



**POSITIIVISESTI  
SUOMALAINEN**

TILINPÄÄTÖS  
2008

# Sisällysluettelo

Hallituksen toimintakertomus..... 3

## Konsernitilinpäätös 2008 (IFRS)

Konsernin tase .....	12
Konsernin tuloslaskelma .....	13
Konsernin rahavirtalaskelma .....	14
Laskelma konsernin oman pääoman muutoksista .....	15
Konsernitilinpäätöksen laatimisperiaatteet .....	16
Konsernitilinpäätöksen liitetiedot .....	27
Konsernin tunnusluvut 2004–2008 .....	43
Osakekohtaiset tunnusluvut .....	43

## Emoyhtiön tilinpäätös 2008 (FAS)

Emoyhtiön tase .....	44
Emoyhtiön tuloslaskelma .....	45
Emoyhtiön rahavirtalaskelma .....	46
Emoyhtiön tilinpäätöksen laatimisperiaatteet .....	47
Emoyhtiön tilinpäätöksen liitetiedot .....	48
Osakkeenomistus .....	54
Emoyhtiön tunnusluvut 2004–2008 .....	57
Osakekohtaiset tunnusluvut .....	57
Tunnuslukujen laskentaperusteet .....	58

Hallituksen esitys voittovarojen käyttämisestä..... 59

Päiväys ja allekirjoitus ..... 59 |

Tilinpäätösmerkintä ..... 59 |

Olvi Oyj:n hallituksen jäsenet ..... 60 |

# TILINPÄÄTÖS VUODELTA 2008

## Hallituksen toimintakertomus

### **Vuosi 2008 oli suurten investointien ja laajentumisen vuosi Olvi-konsernille**

Olvi-konserni jatkoi menestyksellisesti vahvaa kasvuun kotimaassa ja Baltiassa vuonna 2008. Olvi-konserni teki uudet ennätyksensä liikevaihdossa ja kokonaismarkkina-asemassa. Olvi-konsernin liikevaihto kasvoi 8,3 prosenttia 222,1 miljoonaan euroon, mutta liikevoitto laski 17,5 miljoonaan euroon. Viidessä vuodessa Olvi-konsernin liikevaihto on kaksinkertaistunut ja liikevoitto on pysynyt hyvällä tasolla. Vuoden 2008 liikevaihdon ja kokonaismarkkina-aseman mahdollistivat Premium-tuotteiden osuuden kasvun pysyminen hyvällä tasolla kokonaismyynnistä, kokonaistuotevalikoiman kehittäminen kaikilla toimialueilla ja laajentuminen uusiin tuoteryhmiin.

Mittavat investoinnit kaikkiin Olvi-konsernin yhtiöihin parantavat yrityksen kilpailukykyä, lisäävät kapasiteettia ja mahdollistavat tehokkaan tuotannollisen toiminnan edellytykset kaikissa pakkaustyypeissä. Suomessa, Virossa ja Liettuassa investoitiin uusiin KMP-täyttölinjoihin. Latviassa ja Liettuassa laajennettiin varastotiloja, ja Suomeen investoitiin automaattinen korkeavarasto. Lisäksi Latviassa ja Suomessa investoitiin uusiin tölkkien täyttölinjoihin. Tuotannollisten investointien arvo oli yli 30 miljoonaa euroa.

Kotimaassa siirryttiin koko toimialalla asteittain uudelleen täytettävistä muovipuolloista kertakäyttöisiin kierrätettäviin muovipulloihin (KMP). Järjestelmään siirtyminen oli suunniteltua hitaampaa ja se aiheutti merkittäviä lisäkustannuksia ja investointeja. Uudelleentäytettävästä päällystekannasta luopuminen aiheutti 3,8 miljoonan euron edestä vaihto-omaisuuden alaskirjauksia toimintavuonna.

Olvi-konserni vahvisti ja laajensi konserniohjusta sekä kehitti konsernin ostoyhteistyötä kilpailukykyisten hankintaehtojen aikaansaamiseksi.

Vuonna 2007 aloitettua kansainvälistymiskartoi-

tusta laajennettiin Saksaan ja Englantiin. Tavoitteena on päästä siideri ja long drink -juomilla uusille markkina-alueille.

Kotimaassa Olvin kokonaismarkkina-asema oluissa, siidereissä, long drink -juomissa ja kivennäisvesissä nousi 20 prosenttiin. M&M:n Taloustutkimuksella teettämän tutkimuksen mukaan Olvi-olut valittiin Suomen arvostetuimmaksi olueksi vuonna 2008. Suurimman tuoter ryhmän eli oluiden markkinaosuudet olivat kaikissa Olvi-konsernin yhtiöissä ennätyksellisen korkeat toimintavuonna 2008.

Baltiassa Olvi kehittyi selvästi yli keskimääräisen markkinakasvun vahvistaen ykkösasemaansa Viron juomamarkkinoilla ja vahvistaen edelleen kakkosasemaansa Latvian olut- ja long drink -markkinoilla. Myös Liettuan olutmarkkinoilla markkina-asema vahvistui ja uusista tuoter yhmistä kvassista ja viineistä saatiin lisävo-lyymia loppuvuodesta alkaen.

Loppuvuodesta 2008 Olvi laajentui uudelle markkina-alueelle, Valko-Venäjälle. Kauppa tapahtui Lidskoe Pivon toteuttamalla suunnatulla osakeannilla, jonka Olvi Oyj merkitsi. Olvi osti 51 prosentin osuuden Grodnon maakunnassa Lidan kaupungissa sijaitsevasta OAO Lidskoe Pivo -panimosta. Panimo on perustettu vuonna 1879 ja sen valmistusvolyymi vuonna 2008 oli 79,9 miljoonaa litraa. OAO Lidskoe Pivo on Valko-Venäjän toiseksi suurin juoma-alan toimija ja neljänneksi suurin panimo. Yrityksen pääbrändit ovat Lidskoe ja Tri Korolja.

### **Olutmyynti laskussa Suomessa, alkoholiveron korotuksista muodostumassa suuri riski panimoille**

Koko toimialalla oluen myynti laski vuonna 2008 yhtensä 2,1 prosenttia. Olutta, siideriä, long drink -juomia, kivennäisvesiä ja virvoitusjuomia kulutettiin yhteensä 2,5 prosenttia vähemmän kuin vuotta aiemmin. Vain long drink -juomien myynti kasvoi. Tölkki juomapakkauksena kasvatti osuuttaan edelleen, ja oluesta yli puo-

let pakataan nyt tölkkeihin. Luvut perustuvat Panimo- ja virvoitusjuomateollisuusliiton jäsenyritysten myyntitilastoihin.

Alkoholiverojen korotus ja kiristynyt taloustilanne vaikuttivat juomien myyntiin vuonna 2008. Panimojuomien veroja korotettiin vuoden 2008 alussa kymmenen prosenttia, vuoden 2009 alussa jälleen toiset kymmenen prosenttia. Hallitus on vaalikauden välitarkastelun yhteydessä päättänyt esittämään jälleen uusia alkoholiveron korotuksia.

Suomen olutvero on jo nyt Euroopan Unionin korkein ja lähes viisinkertainen Viroon verrattuna. Julkisuudessa esillä olleet uudet alkoholiveron korotukset kasvattavat maiden välisen verotasojen eron sietämättömäksi.

Kotimaista olutta myytiin vuonna 2008 yhteensä 417,4 miljoonaa litraa. Edelliseen vuoteen verrattuna laskua oli 8,9 miljoonaa litraa, eli 2,1 prosenttia. Lähes 80 prosenttia oluesta myytiin vähittäiskaupan kautta. Ravintolamyynti oli vajaa 18 prosenttia. Alkon osuus oluen myynnistä oli 2,6 prosenttia. Yli puolet oluesta myydään jo tölkeissä. Tölkkin osuus olutpakkauksena nousi 38 prosentista 52 prosenttiin.

Panimoliiton jäsenyritykset myivät siideriä yhteensä 37,4 miljoonaa litraa. Siiderimyynti laski 9,1 prosenttia ja 3,7 miljoonaa litraa. Long drink -juomien kasvu sen sijaan jatkui, ja niiden myynti ylitti jo siiderimyyntin. Long drink -juomia myytiin yhteensä 38,0 miljoonaa litraa. Juomaryhmä kasvoi 12,3 prosenttia ja 4,2 miljoonaa litraa edellisestä vuodesta. Noin 40 % siidereistä ja long drink -juomista nautittiin tölkeissä vuonna 2008.

Virvoitusjuomia myytiin yhteensä 270,1 miljoonaa litraa ja kivennäisvesiä 64,4, miljoonaa litraa. Kivennäisvesimyynti laski 6,3 prosenttia, eli 4,3 miljoonaa litraa. Virvoitusjuomamynti laski 8,6 miljoonaa litraa eli 3,1 prosenttia edellisestä vuodesta. Sokerittomien virvoitusjuomien osuus virvoitusjuomamyynnistä kasvoi edelleen. Lähes 35 prosenttia virvoitusjuomien myynnistä oli sokerittomia juomia.

#### KOTIMAAN MYYNTI VUONNA 2008

Juoma	2008 milj. l	2007 milj. l	Muutos milj.l.	Muutos %
Olut	417,4	426,3	-8,9	-2,1
Siideri	47,4	41,2	-3,7	-9,1
Long drinkit	38,0	33,8	4,2	12,3
Virvoitusjuomat	270,1	278,6	-8,6	-3,1
Kivennäisvedet	64,4	68,7	-4,3	-6,3
Myynti yhteensä	827,3	848,6	-21,4	-2,5

Lähde: Panimo- ja virvoitusjuomateollisuusliiton jäsenyritykset. Tilasto ei sisällä Panimo- ja virvoitusjuomateollisuusliiton ulkopuolisten toimijoiden myyntilukuja eikä panimotuotteiden tilastointia yksityistuntia.

## Vuosi 2008 lyhyesti

- konsernin liikevaihto kasvoi 8,3 prosenttia
- markkina-asema vahvistui Olvi-konsernin koko toimialueella
- mittavat investoinnit toivat tarvittavaa lisäkapasiteettia
- sateinen kesä rasitti tulosta sekä Suomessa että Baltiassa
- käytöstä poistuvan päällystekannan romutuskulut 3,8 miljoonaa euroa rasittivat tulosta Suomessa koko toimialan siirtyessä kertapakkausoihin
- Olvi-konserni laajeni Valko-Venäjälle
- taloudellinen laskusuhdanne vaikutti Baltiassa Premium-tuotteiden kysyntään

#### KESKEISIMMÄT TUNNUSLUVUT:

	1-12/ 2008	1-12/ 2007	Muutos -%
Liikevaihto, MEUR	222,1	205,2	+8,3
Liikevoitto, MEUR	17,5	23,1	-24,3
Bruttoinvestoinnit, MEUR	43,6	25,4	+71,3
Tulos/osake, EUR	1,22	1,83	-33,3
Oma pääoma/ osake, EUR	9,07	8,61	+5,3
Omavaraisuus- aste, %	43,3	47,7	
Velkaantumis- aste, %	62,9	45,6	

”Vahvistunut markkina-asema koko toimialueellamme ja laajentuminen Valko-Venäjälle antavat Olvi-konsernille hyvän kasvupohjan”, kertoo Olvi Oyj:n toimitusjohtaja Lasse Aho.

#### KONSERNIRAKENTEEN MUUTOKSET

Olvi Oyj allekirjoitti 2.10.2008 sopimuksen, jolla se hankki enemmistöosuuden valkovenäläisen OAO Lidskoe Pivo -panimon osakekannasta. Kauppa toteutettiin OAO Lidskoe Pivon Olvi Oyj:lle suuntaamalla osakeannilla. Osakeannissa saadut osakkeet rekisteröitiin 24.12.2008, jolloin 51 prosenttia panimon osakekannasta ja äänivallasta siirtyi Olvi Oyj:lle. Loput 49 prosenttia panimon omistuksesta jakautuu panimon henkilökunnan kesken tasaisesti. Kauppahinta oli noin 16 miljoonaa USD eli 11,9 miljoonaa euroa.

OAO Lidskoe Pivo -panimo on yhdistelty Olvi-konsernin taseeseen 31.12.2008. Yhtiön yhdistelemisellä Olvi-konserniin ei ole vaikutusta tuloslaskelmaan, koska määräysvalta yhtiöön siirtyi Olvi Oyj:lle vasta joulukuun 2008 lopussa. OAO Lidskoe Pivo -yhtiön liikevaihto vuonna 2008 oli 28,9 miljoonaa euroa ja myyntivolyymi 79,9 miljoonaa litraa (Belarus GAAP).

Olvi-konserni lisäsi vuonna 2008 omistustaan A/S Cēsu Alus -yhtiössä 385 osakkeella, 0,31 prosentilla. Olvi Oyj:n omistus A/S Cēsu Alus -yhtiössä oli joulukuun 2008 lopussa 98,2 prosenttia, AB Ragutis -yhtiössä 99,57 prosenttia ja AS A. Le Coq -yhtiössä 100,0 prosenttia.

## MYYNТИ, LIIKEVAIHTO JA TULOS VUONNA 2008

### Olvi-konserni

Vuonna 2008 Olvi-konsernin myyntivolyyymi oli edellisvuoden tasolla, 340,9 (341,8) miljoonaa litraa. Volyyymi kasvoi kotimaassa 0,6 miljoonalla litralla, mutta laski Baltiassa yhteensä 7,1 miljoonalla litralla. Myyntivolyyymien laskuun Baltiassa vaikuttivat kevään ja kesän sateiset ja kylmät säät sekä koko Baltian alueella jatkuvasti pahenevan taloudellisen laman aiheuttama kysynnän lasku.

Konserniyhtiöiden välinen sisäinen myynti väheni 5,6 miljoonalla litralla, koska vuonna 2008 toteutetut mittavat investoinnit toivat lisää kapasiteettia kaikkiin konserniyhtiöihin.

Konsernin vuoden 2008 liikevaihto oli 222,1 (205,8) miljoonaa euroa, kasvua 16,9 miljoonaa euroa, 8,3 prosenttia. Kotimaan liikevaihto kasvoi 9,7 miljoonaa euroa, 10,1 prosenttia. Liikevaihdon kasvu Baltiassa oli 5,9 miljoonaa euroa, 4,9 prosenttia. Liikevaihdon kasvuun vaikutti tuotteista saatu korkeampi keskihinta, joka taas on seurausta kulutuksen siirtymisestä entistä suuremmissa määrin tölkkisiin, pantillisiin kierrätysmuovipulloihin ja salkkuihin. Vastavasti näiden pakkaustarvikkeiden kustannukset ovat selvästi korkeampia verrattuna aikaisemmin käytettyihin uudelleen täytettäviin pulloihin.

Olvi-konsernin liikevoitto vuonna 2008 oli 17,5 (23,1) miljoonaa euroa, joka on 7,9 (11,3) prosenttia liikevaihdosta. Liikevoitto pieneni edellisvuoteen verrattuna 5,6 miljoonaa euroa. Kotimaan liikevoitto oli 4,3 (8,5) miljoonaa euroa, jossa on muutosta edellisvuoteen verrattuna -4,3 miljoonaa euroa. Baltian liikevoitto oli 12,9 (14,7) miljoonaa euroa (ilman eliminointeja).

Tammi-joulukuun voitto verojen jälkeen oli 12,7 (18,9) miljoonaa euroa.

### Emoyhtiö Olvi Oyj

Emoyhtiö Olvi Oyj:n myynti vuonna 2008 oli 138,2 (137,6) miljoonaa litraa, kasvua 0,6 miljoonaa litraa, 0,4 prosenttia. Myynti kasvoi sekä litramääräisesti että suhteellisesti eniten long drink -juomissa. Kotimaan oluiden myynti kas-

vai miljoonalla litralla edellisvuoteen verrattuna. Kivennäisvesien ja siidereiden myynti oli edellisvuoden tasolla ja virvoitusjuomien myynti laski hieman. Verovapaata myyntiä oli vuonna 2008 3,4 (3,8) miljoonaa litraa ja Baltian tytäryhtiöille tehtyä rahtityötä 1,5 (6,0) miljoonaa litraa, yhteensä 3,6 (4,8) prosenttia kokonaisymyynnistä.

Olvi Oyj:n myynnin kehitystä alkuvuonna vaikeuttanut tölkkikapasiteetin puute korjaantui merkittävästi elokuussa, kun uusi tölkkilinja saatiin tuotantokäyttöön. Tölkkituotteiden myynnin osuus Olvi Oyj:n koko kotimaan myynnistä on jo 36 prosenttia.

Olvi Oyj:n kotimaan markkina-asemaa on seurattu vuoden 2008 alusta lukien Panimoliiton tilastosta, koska Suomessa ei ole enää saatavilla AC Nielsenin markkinaosuusseurantaa. Tilaston mukaan Olvi Oyj:n kokonaismarkkina-asema päätuoteryhmissä vahvistui tammi-joulukuun aikana edelleen selvästi edellisvuoteen verrattuna. Olvi Oyj:n kokonaismarkkinaosuus alkoholi-tuoteryhmissä: oluissa, siidereissä ja long drink -juomissa oli 20,0 (18,7) prosenttia. Kivennäisvesissä Olvi Oyj:n markkinaosuus oli 19,7 (18,0) prosenttia.

Olvi Oyj:n vuoden 2008 liikevaihto oli 106,3 (96,5) miljoonaa euroa, joka on 9,7 miljoonaa euroa, 10,1 prosenttia edellisvuotta suurempi. Liikevaihdon kasvu on koko vuoden ollut myyntivolyymin kasvua selvästi suurempi.

Olvi Oyj:n liikevoitto oli 4,3 (8,5) miljoonaa euroa eli 4,0 (8,8) prosenttia liikevaihdosta. Liikevoitto pieneni 4,3 miljoonalla eurolla.

Keskeisimmät tekijät kannattavuuden heikkemisen taustalla ovat käytöstä poistettujen päällysteiden romutuskulut toimialan siirtyessä kerta-päällysteisiin, tölkkituotteiden huomattavasti arvioitua suurempi kysyntä ja tölkkilinjan kapasiteetin puute kevään ja kesän aikana. Toiminnan tehokkuutta heikensivät yhtäaikaisten suurien investointien käyttöönotto, arvioitua hitaampi siirtyminen uuteen pantilliseen kierrätysmuovipullojärjestelmään ja kahden päällystejärjestelmän yhtäaikaisten kustannukset. Tilanteeseen vaikuttivat myös arvioitua suuremmat kustannusnousut raaka-aineissa, pakkaustarvikkeissa, energiassa ja logistiikassa, joita ei saatu täysimääräisinä hinnankorotuksiin toimintavuoden aikana.

Käytöstä poistuvan päällystekannan kertaluonteiset romutukset siirryttäessä kerta-päällysteisiin aiheuttivat vaihto-omaisuuden alaskirjauksia tammi-joulukuun tulokseen 3,8 (1,8) miljoonaa euroa.

## AS A. Le Coq

Virolaisen tytäryhtiön AS A. Le Coqin kokonaismyynti vuonna 2008 oli 125,5 (138,2) miljoonaa litraa, jossa on laskua 13 miljoonaa litraa, 9,4 prosenttia edellisvuoteen verrattuna. Muille konserniyhtiöille tehtyä rahtityötä sisältyy kokonaismyyntiin 17,7 (22,4) miljoonaa litraa ja verovapaata vientiä 0,7 (1,9) miljoonaa litraa. Myynnin laskusta kotimaan myynnin osuus oli 7,1 miljoonaa litraa ja muille konserniyhtiöille tehdyn rahtimyyntin osuus 4,7 miljoonaa litraa. Verovapaa vienti laski edellisvuoteen verrattuna 1,2 miljoonaa litraa.

Myyntivolyyymi oluissa ja siidereissä oli edellisvuoden tasolla, mutta pienentyi selvästi kivennäisvesissä ja hyvinvointijuomissa sekä jonkin verran myös virvoitusjuomissa, long drink -juomissa ja energiajuomissa. Viron kotimaan myynnin pienentyminen on johtunut Viron juoma-alan kaikkien tuoteryhmien kokonaisvolyymien laskusta.

Myynnin pienentymisestä huolimatta AS A. Le Coq on vahvistanut markkina-asemaansa. AS A. Le Coqin markkinaosuus on oluissa noin 40 prosenttia. Siidereissä ja long drink -juomissa AS A. Le Coq on selvästi markkinaykkönen yli 55 prosentin osuudellaan. Myös muissa tuoteryhmissä kivennäisvesiä lukuun ottamatta AS A. Le Coqin markkina-asema on säilynyt hyvällä tasolla.

Vuoden 2008 liikevaihto oli 72,0 (72,5) miljoonaa euroa, jossa on laskua 0,5 miljoonaa euroa, 0,7 prosenttia edellisvuoteen verrattuna.

AS A. Le Coqin liikevoitto oli 11,6 (10,9) miljoonaa euroa, joka on 16,1 (15,0) prosenttia liikevaihdosta. Liikevoitto kasvoi 0,8 miljoonaa euroa, 7,2 prosenttia. Tuotannollinen tehokkuus, Premium-tuotteiden osuuden kasvu ja kustannusten hallinta mahdollistivat liikevoiton parantumisen.

## A/S Cēsu Alus

Latviassa toimivan A/S Cēsu Alus -yhtiön vuoden 2008 kokonaismyynti oli 58,7 (54,1) miljoonaa litraa, kasvua 4,6 miljoonaa litraa, 8,6 prosenttia. Myynnin kasvusta 1,8 miljoonaa litraa oli konsernin sisäisen myynnin kasvua. Latvian kotimaan volyymikasvu tuli oluista, joiden osuus kokonaismyynnistä on noin 70 prosenttia. Virvoitusjuomien ja kivennäisvesien sekä siidereiden ja long drink -juomien myynti oli edellisvuoden tasolla, mutta mehujen myynti laski.

Päätuoteryhmässä, oluessa, A/S Cēsu Alusin markkinaosuus on noin 27 prosenttia ja panimo on vahva markkinakakkonen. Siidereissä ja long drink -juomissa A/S Cēsu Alus -yhtiön markkinaosuus on noin 40 prosenttia. Latvian juomamarkkinoiden kokonaisvolyymit laskevat kaikissa tuoteryhmissä.

Vuoden 2008 liikevaihto oli 31,4 (26,7) miljoonaa euroa, kasvua 4,7 miljoonaa euroa, 17,5 prosenttia.

A/S Cēsu Alusin liikevoitto vuonna 2008 oli 1,3 (2,3) miljoonaa euroa, joka on 4,1 (8,6) prosenttia liikevaihdosta. Liikevoitto pieneni 1,0 miljoonaa euroa edellisvuoteen verrattuna.

## AB Ragutis

Liettuassa toimivan tytäryhtiön AB Ragutisin kokonaismyynti vuonna 2008 oli 44,1 (42,8) miljoonaa litraa, kasvua 1,3 miljoonaa litraa, 3,1 prosenttia. Myynnin kasvu tulee konsernin sisäisestä myynnistä. Myynti konsernin muille yhtiöille oli 2,7 (1,0) miljoonaa litraa, kasvua 1,7 miljoonaa litraa. Verovapaa vienti kasvoi 0,2 miljoonaa litraa, kun taas Liettuan kotimaan myynti laski 0,6 miljoonaa litraa.

Virvoitusjuomien ja OAO Lidskoe Pivolta ostetun perhekalja Kvassin myynti lisääntyivät selvästi. Oluet ja long drink -juomat ovat pysyneet edellisvuoden tasolla, kun taas siidereiden ja mehujen myynti laski.

AB Ragutis -yhtiön oluiden markkina-osuus on vahvistunut 10,0 (9,2) prosenttiin ja long drink -juomien markkinaosuus noin 24 (21) prosenttiin. Siidereissä yhtiön markkinaosuus on noin 35 prosenttia.

Yhtiön liikevaihto vuonna 2008 oli 23,8 (22,1) miljoonaa euroa, kasvua 1,7 miljoonaa euroa, 8,0 prosenttia.

Liikevoitto oli 0,03 (1,5) miljoonaa euroa, 0,1 (7,0) prosenttia liikevaihdosta. Raaka-aineiden ja pakkaustarvikkeiden hintojen sekä henkilöstö- ja logistiikkakustannusten nousut heikensivät yhtiön tuottavuutta. Uuden muovipullojen täyttölinjan käynnistämisingelmat viivästyttivät tuotannon aloittamista ja investoinnin hyödyntämistä.

## RAHOITUS JA INVESTOINNIT

Olvi-konsernin taseen loppusumma oli vuoden 2008 lopussa 244,2 (187,0) miljoonaa euroa. Oma pääoma per osake oli 9,07 (8,61) euroa.

Korollisia velkoja oli 82,2 (45,0) miljoonaa euroa, josta lyhytaikaisten velkojen osuus oli 39,8 (16,4) miljoonaa euroa.

Olvi-konsernin bruttoinvestoinnit olivat vuonna 2008 poikkeuksellisen suuret. Investoinnit nousivat yhteensä 43,6 (25,4) miljoonaa euroon. Investoinneista 25,6 miljoonaa euroa kohdistui emoyhtiö Olvi Oyj:öön ja 18,0 miljoonaa euroa Baltian tytäryhtiöihin.

Emoyhtiö Olvi Oyj:n investointeihin sisältyy OAO Lidskoe Pivo -panimon osakkeiden hankintahinta 12,0 miljoonaa euroa. Emoyhtiön tuotannollisia investointeja vuonna 2008 olivat KMP- eli pantillisen kierrätysmuovipullon täyttölinja, automaattivarasto sekä uusi tölkkien täyttölinja.

Suurimmat investointikohteet Baltian tytäryhtiöissä olivat Latvian tölkkien täyttölinja ja varaston laajennus sekä Liettuan PET -muovipullojen täyttölinja ja käymiskellarin laajennus.

Omavaraisuusaste oli 43,3 (47,7) prosenttia ja se säilyi edelleen hyvällä tasolla Olvi-konsernin mittavista investoinneista ja Valko-Venäjän yritystostosta huolimatta.

## TUOTEKEHITYS

Tutkimus- ja tuotekehitystoimintaan kuuluvat uusien tuotteiden ja pakkausten sekä prosessien ja valmistusmenetelmien suunnittelu- ja kehittämishankkeet sekä olemassa olevien tuotteiden ja pakkausten edelleen kehittäminen. Tutkimus- ja tuotekehitystoiminnan menot vuonna 2008 olivat yhteensä 0,5 (0,4) miljoonaa euroa, joista 0,45 miljoonaa euroa on kirjattu kuluksi ja 0,08 miljoonaa euroa on aktivoitu taseeseen.

## UUDET TUOTTEET

Vuosi 2008 oli aktiivinen tuotekehitysvuosi. Olvi Oyj toi markkinoille tuotteet hyvinvointi- ja urheilujuomien tuoteryhmiin. Kansainvälisesti ansioituneen muotoilija Harri Koskisen Olvi Oyj:lle suunnittelema KMP-pullo (pantillinen kierrätysmuovipullo) otettiin käyttöön ensin osittain, ja loppuvuonna 2008 se korvasi kokonaan vanhan uudelleentäytettävän reppet-muovipullon. Uusina pakkauskojoina otettiin käyttöön ns. pintti eli 0,568 litraa sekä virvoitusjuomiin ja kivennäisvesiin 0,95 litran KMP-pullo, joka sai kuluttajilta ja kaupalta hyvää palautetta. Uusia tuotteita tuli markkinoille yli kolmekymmentä.

1.1.2009 Olvi Oyj:ltä tuli kaappoihin runsaasti uutuuksia. Innovatiivisin niistä oli TEHO -energiajuomaporettabletti. Kuuden tabletin putkiloihin pakattu energiajuoma sai hyvän ja kattavan vastaanoton myymälöissä kautta maan. Muut uutuudet olivat OLVI Hedelmä -virvoitusjuoma, KevytOlo Makea -tuoteperheen Ananas ja Kuningatar 0,95 litran pakkauskoossa, OLVI Kevyt Greippilonkero 0,5 L tölkipullossa ja Sandels 5 litran tynnyri, joka toi hanaoluen kotikäyttöön.

1.4.2009 tulee useita uutuusia myyntiin Suomessa. Virvoitusjuomia vahvistetaan neljällä 0,95 l pulloon pakatulla uutuudella, jotka on makeutettu hedelmäsokerilla. Näin päästään alhaisempaan kalorimäärään ilman keinotekoisia makeutusaineita.

Lisäksi Olvi Oyj tuo markkinoille OLVI KevytOlo -lähdeveden. Tuote on raikas luonnontuote Suomenselänharjun lähteestä. Luonnollisuus korostuu myös uudessa TEHO Omena-Sitrus Energiajuomassa, jonka piristävät ainesosat ovat sataprosenttisesti luonnollisia. Tuote on säilöntäaineeton. Alkoholittomalle puolelle tuodaan myös KevytOlo Mansikka-Sitruuna, joka saa makunsa aidoista luonnon marjoista ja hedelmistä. Vanha suosikki vuosien takaa, OLVI Vaakuna -olut, palaa noin 10 vuoden tauolta markkinoille. OLVI Lonkero -tuoteperhe täydentyy uudella maulla, karpalolla. FIZZ Cooler -tuoteperhe laajennee Tropical ja Perry&Grape mauilla.

## Baltia

Vuonna 2008 tuotiin useita uutuusia markkinoille kaikissa Baltian tytäryhtiöissä samalla sisällöllä, joko paikallisella tai konsernin yhteisessä käytössä olevalla tuotemerkillä. Näiden lisäksi oli joitakin paikallisia uutuusia vastaamaan paikallisten kuluttajien tarpeisiin. Vuonna 2007 markkinoille tuotu Dynamite -energiajuoma vakiinnutti asemansa vuonna 2008 yhtenä Baltian merkittävimmistä energiajuomista kaikissa Baltian maissa.

Virolainen AS A. Le Coq lanseerasi loppuvuonna 2008 A. Le Coq X-mas Porter -oluen ja Limpa Wild Berry -pillimehun sekä helmikuussa 2009 Sweet Orange nektarin ja urheilujuoman, johon on lisätty omenamehua. Jouluksi tuotiin uutuuksia myös Latviassa, Cēsu Christmas Porter -olut ja Cēsu Dzins Winter Punch -lonkero ja jouluvirvoitusjuoma.

## HALLINNOINTIPERIAATTEET

Olvi Oyj noudattaa 1.1.2009 voimaan tullutta Arvopaperimarkkinayhdistys ry:n antamaa Suomen listayhtiöiden hallinnointikoodia 2008.

Suomen listayhtiöiden hallinnointikoodin tavoitteena on, että suomalaiset listayhtiöt noudattavat korkeatasoista kansainvälistä hallinnointitapaa. Koodin tarkoituksena on yhtenäistää listayhtiöiden toimintatapoja sekä osakkeenomistajille ja muille sijoittajille annettavia tietoja samoin kuin lisätä avoimuutta yhtiön hallintoelimistä, johdon palkkioista ja palkitsemisjärjestelmistä.

Suomen listayhtiöiden hallinnointikoodin voimaantulosäännösten mukaan erillinen selvitys hallinto- ja ohjausjärjestelmästä on annettava ensimmäisen kerran tilikaudelta, joka on alkanut 1.9.2008 tai sen jälkeen.

Olvi Oyj ylläpitää julkista ja yrityskohtaista sisäpiirirekisteriä sekä yksittäisissä hankkeissa hankkekohtaisia sisäpiirirekistereitä. Julkiseen sisäpiiriin kuuluvat hallituksen ja johtoryhmän jäsenet, tilintarkastajat ja heidän lähipiirinsä.

## HENKILÖSTÖ

Olvi-konsernin henkilöstöstrategian tavoitteena on edistää konsernin liiketoiminnan tavoitteiden saavuttamista. Henkilöstöstrategian keskeisenä tavoitteena on hyvinvoiva henkilöstö, jolla on alan paras osaaminen ja jota johdetaan hallitusti jatkuvassa muutoksessa. Tärkeintä on taata yrityksen kiinnostavuus houkuttelevana työnantajana ja varmistaa henkilöstön saatavuus, yritykseen sitoutuminen ja jatkuva kehittäminen.

Olvin liiketoimintastrategiat ja tavoitteet jalkautetaan organisaatioon tulokorttien, kehityskeskustelujen ja säännöllisen palautteen kautta. Henkilöstön osaamisesta huolehditaan jatkuvalla koulutuksella ja toiminnan kehittämisellä.

## Olvi Oyj:n toiminta ankkuroituu neljään arvoon:

### 1. Suomalaisuus

Haluamme olla suomalaisten kuluttajien parhaita asiantuntijoita. Tarjoamme suomalaisen vaihtoehdon ja räätälöimme tuotteemme suomalaisia kuluttajia varten. Itsenäinen päätöksentekomme mahdollistaa tarvittaessa nopean reagoinnin.

### 2. Tuloksellisuus

Vain osaava ja hyvinvoiva henkilöstö voi tehdä hyviä tuloksia. Tehokas toiminta ja vankka talous takaavat itsenäisen toiminnan jatkuvuuden. Tekemällä asioita, jotka osaamme parhaiten, tuotamme voittoa ja pystymme täyttämään sitouksemme henkilöstölle, omistajille, yhteiskunnalle ja muille sidosryhmille.

### 3. Positiivisuus

Positiivisuus on tapamme toimia ja vastata haasteisiin. Positiivisuus, avoimuus ja Olvi-henki ovat asenteita, joiden avulla tavoitteemme muuttuvat tuloksiksi ja menestykseksi.

### 4. Asiakaskeskeisyys

Jokaisella olvilaisella on olemassa asiakas, jonka tarpeet ovat olemassaolomme perusta. Tunnistamme asiakkaidemme tarpeet ja ohjaamme toimintaamme näiden tarpeiden tyydyttämiseksi.

Olvi-konsernin henkilöstömäärä vuonna 2008 oli keskimäärin 1 256 (1 211), jossa on kasvua keskimäärin 45 henkilöä, 3,7 prosenttia edellisvuoteen verrattuna. Joulukuun lopussa henkilöstön määrä oli yhteensä 2 069 (1 204), josta OAO Lidskoe Pivo -panimon henkilökunnan määrä oli 927.

## OLVI-KONSERNIN HENKILÖSTÖ KESKIMÄÄRIN TILIKAUDELLE:

	2008	2007	2006
Olvi Oyj, Suomi	431	389	346
AS A. Le Coq, Viro	388	409	393
A/S Cēsu Alus, Latvia	231	211	195
AB Ragutis, Liettua	206	202	192
Yhteensä	1 256	1 211	1 126
	2008	2007	2006
Palkat ja palkkiot tilikaudella (1000 EUR)	26 492	24 546	21 307

## Palkitsemisjärjestelmät

Tavoitteiden saavuttamista tuetaan kannustavilla tulospalkkausjärjestelmillä.

Suomessa Olvi Oyj:llä on tulospalkkausjärjestelmä, jonka piiriin kuuluu koko henkilöstö. Lisäksi yhtiöllä on toimiva henkilöstörahoisto. Myös kaikilla Baltian tytäryhtiöillä on olemassa tulospalkkausjärjestelmä, jonka piiriin kuuluu yhtiöiden avainhenkilöitä.



Olvi Oyj:n hallitus päätti 26.1.2006 Olvi-konsernin avainhenkilöitä koskevasta pitkäjänteisestä osakepohjaisesta kannustusjärjestelmästä. Järjestelmässä on kaksi ansaintajaksoa, joista ensimmäinen alkoi 1.1.2006 ja päättyi 31.12.2007 ja toinen alkoi 1.1.2008 ja päättyi 31.12.2010. Osakepalkkiojärjestelmä on osa Olvi-konsernin avainhenkilöiden kannustus- ja sitouttamisjärjestelmää ja sen tarkoituksena on yhdistää omistajien ja avainhenkilöiden tavoitteet yhtiön arvon nostamiseksi. Järjestelmästä maksettavien palkkioiden määrä on sidottu Olvi-konsernin liikevaihtoon ja liikevoittoprosenttiin liikevaihdosta laskettuna. Palkkiot maksetaan osittain yhtiön A-osakkeina ja osittain rahana. Rahana maksettava osuus käytetään osakkeista aiheutuviin veroihin ja veronluontoisiin maksuihin.

Ensimmäiseltä ansaintajaksolta vuosilta 2006–2007 tuli maksettavaksi tavoitteiden täydellisen saavuttamisen perusteella 32 000 Olvi Oyj:n A-osaketta. Osakepalkkiot maksettiin järjestelmän ehtojen mukaisesti huhtikuussa 2008. Osakkeisiin liittyy kielto luovuttaa osakkeita kahden vuoden kuluessa osakkeiden saamisesta.

Olvi Oyj:n hallitus päätti 17.12.2007 toisen ansaintajakson tavoitteista ja järjestelmän piiriin kuuluvista henkilöistä. Samalla osakepalkkiojärjestelmän perusteella annettavien osakkeiden enimmäismäärä korotettiin 40 000 osakkeesta 80 000 osakkeeseen. Toisen ansaintajakson mahdolliset palkkiot maksetaan huhtikuussa 2011. Toiselta ansaintajaksolta palkkiona saaduista osakkeista saa luovuttaa 50 prosenttia yhden vuoden ja 100 prosenttia kahden vuoden kuluttua osakkeiden saamisesta. Osinko-oikeus alkaa sen jälkeen, kun osakkeet on siirretty avainhenkilöiden arvo-osuustileille.

Tämän kannustusjärjestelmän perusteella voi toiselta ansaintajaksolta vuonna 2011 tulla maksettavaksi tavoitteiden täydellisen saavuttamisen perusteella 48 000 Olvi Oyj:n A-osaketta. Järjestelmän kohderyhmään kuuluu tällä hetkellä 21 avainhenkilöä.

Vuonna 2008 ei ole tehty ansaintajaksoon 2008-2011 liittyviä kirjauksia. Olvi-konsernilla ei ole optioita.

## JOHTO JA TILINTARKASTAJAT

Olvi Oyj:n varsinaisen yhtiökokouksen 10.4.2008 valitsemina hallituksen jäseninä ovat tilikauden aikana toimineet kauppatieteiden maisteri Heikki Hortling Iisalimesta, talous- ja rahoitusjohtaja, oikeustieteiden kandidaatti, kauppatieteiden maisteri Esa Lager Kauniaisista, toimitusjohtaja,

diplomi-insinööri Lauri Ratia Helsingistä, asianajaja, varatuomari Heikki Sinnemaa Iisalimesta ja hallintotieteiden maisteri Harri Sivula, Tuusulasta. Hallituksen puheenjohtajana on toiminut Heikki Hortling ja varapuheenjohtajana Esa Lager.

Yhtiön varsinaisena tilintarkastajana on toiminut tilikauden aikana KHT-yhteisö PricewaterhouseCoopers Oy, päävastuullisena tilintarkastajana Pekka Loikkanen, KHT, Kuopiosta ja varatilintarkastajana Silja Komulainen, KHT, Sotkamosta.

Olvi Oyj:n toimitusjohtajana on toiminut yhteiskuntatieteiden maisteri Lasse Aho.

## HALLITUKSEN VALTUUTUKSET

Olvi Oyj:n yhtiökokous päätti 10.4.2008 valtuuttaa hallituksen yhden vuoden kuluessa yhtiökokouksesta lukien päättämään yhtiön omien osakkeiden hankkimisesta voitonjakokelpoisilla varoilla enintään 245 000 A-osaketta. Hallitus voi myös päättää hankittujen osakkeiden mitätöimisestä osakepääomaa alentamalla. Olvi Oyj:n hallitus ei ole vuoden 2008 aikana käyttänyt yhtiökokouksen sille myöntämää valtuutusta hankkia omia osakkeita.

Olvi Oyj:n yhtiökokous päätti 10.4.2008 valtuuttaa hallituksen yhden vuoden kuluessa yhtiökokouksesta lukien päättämään yhtiön omien osakkeiden luovuttamisesta. Huhtikuussa 2008 yhtiön hallitus päätti yhtiökokouksen antamalla valtuutuksella luovuttaa vuosina 2006 ja 2007 hankittuja omia osakkeita käytettäväksi Olvi-konsernin avainhenkilöiden osakepalkkiojärjestelmässä palkkioina vuosien 2006–2007 tavoitteiden saavuttamisesta. Omia osakkeita luovutettiin konsernin avainhenkilöille huhtikuussa 2008 yhteensä 29 600 kappaletta.

## OMAT OSAKKEET

Olvi Oyj:n hallussa oli vuoden 2008 alussa yhteensä 32 000 omaa A-osaketta, joista vuoden 2008 huhtikuussa luovutettiin konsernin avainhenkilöille 29 600 kappaletta. Vuoden 2008 aikana ei hankittu lisää omia A-osakkeita.

Siten Olvi Oyj:n hallussa oli joulukuun 2008 lopussa yhteensä 2 400 omaa A-osaketta, joiden hankintahinta on 54 tuhatta euroa. Olvi Oyj:n hallussa olevien omien osakkeiden osuus osakepääomasta on 0,02 prosenttia ja osuus kaikkien osakkeiden yhteenlasketusta äänimäärästä 0,01 prosenttia. Hallussa olevien osakkeiden osuus A-osakkeista ja A-osakkeiden äänimäärästä on 0,03 prosenttia.

## YMPÄRISTÖASIAT

Olvi Oyj on sitoutunut vahvasti ympäristöä säästäviin toimintatapoihin ja liiketoimintaansa liittyviin lakeihin ja suosituksiin. Olvi Oyj:n ympäristöpolitiikan päämäärät määritellään vuosittain.

### Olvi-konsernin ympäristöperiaatteet:

- Olvi suosii tehokasta pakkausten uudelleenkäyttöä ja kierrätystä.
- Olvi ohjaa tuotannosta syntyvät sivutuotteet ja jätteet hyötykäyttöön.
- Olvi on sitoutunut tuote- ja toimintatapojen kehitystyössä raaka-aineiden ja energian tehokkaaseen käyttöön sekä ympäristövaikutusten vähentämiseen.
- Olvi suosii yhteistyökumppaneita, jotka toimivat ympäristövastuullisesti.
- Olvi jakaa avoimesti tietoa toiminnastaan ja tuotteiden ympäristövaikutuksista.
- Olvi rohkaisee henkilöstöään vastuullisuuteen ja innovatiivisuuteen myös omaan työpäristöönsä liittyen.

Olvi Oyj liittyi vuonna 2007 teollisuuden vapaaehtoiseen energiansäästösopimukseen, jossa Olvi Oyj sitoutui vähentämään energian kulutustaan. Näin Olvi Oyj osallistuu kansallisen energiansäästötavoitteen toteuttamiseen. Iisalmen tuotantolaitokselle suoritettiin Motivan mallin mukainen energiakatselmus, jossa määritettiin energiakulutus käyttökohteittain ja energiansäästöön johtavia toimenpiteitä. Vuoden 2008 aikana Olvi Oyj on parantanut ilmastointikoneiden ja paineilmakompressorien ohjauksjärjestelmiä ja lämmön talteenottoja. Kaukolämmön käyttöä tehostettiin kiinteistöjen lämmityksessä. Olvin ympäristölupa on myönnetty 30.9.2003 ja on voimassa vuoteen 2014 saakka.

Olvi-konserniin kuuluvat yritykset eivät ole olleet osallisena missään ympäristöasioita koskevissa oikeudellisissa tai hallinnollisissa menettelyissä eikä yhtiöllä ole tiedossaan mitään Olvi-konsernin taloudelliseen asemaan merkittävästi vaikuttavia ympäristöriskejä.

## PÄÄOMAN JA RISKIENHALLINTA

Pääoman ja riskienhallinnan peruseriaatteena on säilyttää Olvi-konsernin vahva taloudellinen asema ja varmistaa, että konsernin rahoitustarpeet voidaan tyydyttää kustannustehokkaasti kriittisissäkin rahoitusmarkkinaolosuhteissa. Olvi-konserni pyrkii lisäämään kustannus-rakenteidensa joustavuutta, jotta kilpailukyky säilyisi myös myyntivolyymin heilahdellessa ja muuttuessa. Konserni haluaa myös varmistaa, että maksuvalmius kattaa sekä lyhyen että pitkän

aikavälin rahoitustarpeet.

Lyhyen aikavälin maksuvalmiuden varmistamiseksi käyttöpääomaa seurataan säännöllisesti ja käyttöpääomaan sitoutuneen rahan määrää pyritään vähentämään. Taantumien aiheuttamassa taloudellisessa tilanteessa saamisten kiertonopeuden seuraaminen ja luotonvalvonnan tehostaminen ovat avainasioita.

Pitkän aikavälin rahoitus on turvattu olemassa olevilla lainasopimuksilla.

Olvi-konsernin liiketoiminnot ovat alttiita riskeille, jotka voivat johtua toimintaympäristössä tapahtuvista muutoksista tai operatiivisesta toiminnasta aiheutuvista tapahtumista. Merkittävimpiä riskejä ovat raaka-aine- ja pakkaustarvike-, henkilöstö- ja logistiikkakustannusten nousut sekä muutokset juoma-alan kokonaismarkkinoilla.

Taloudellinen taantuma voi vaikuttaa konsernin asiakkaiden maksukykyyn ja -aikatauluun ja lisätä siten luottotappioriskejä. Luottoriskejä pyritään hallitsemaan asiakkaiden maksukäyttäytymisen ja luottokelpoisuuden jatkuvalle seurannalla.

Kansainvälisenä konsernina Olvi on altis ulkomaisten valuuttakurssien heilahteluille. Olvi Oyj:llä on ulkomaisia tytäryhtiö-sijoituksia Viroon, Latviaan, Liettuaan ja Valko-Venäjälle. Viron kruunu ja Liettua liti on sidottu kiinteästi euroon, mutta Latvian ja Valko-Venäjän sijoitusten osalta konserni on altistunut riskeille, joka syntyy, kun LVL- ja BYR- määräiset tytäryhtiö-sijoitukset muunnetaan emoyhtiön toimintavalmuuttaan.

Olvi-konsernin tuloskehitys voi vaarantua myös sen johdosta, jos tuotanto-, henkilöstö- tai logistiikkakustannusten nousuja ei saada siirrettyä tuotteiden hintoihin oikea-aikaisesti tai jos tuottavuustavoitteita ei saavuteta.

## LÄHIAJAN RISKIT JA EPÄVARMUUSTEKIJÄT LIIKETOIMINNASSA

Baltian maiden talous on lamassa. Rakentamisen ja investoinnit teollisuuteen ovat vähentyneet ja työttömyys kasvanut merkittävästi. Valuuttojen devalvaatio uhkaa kaikkia Baltian maita, mikä heikentäisi selvästi Baltian maiden euroääräistä tuloksentelekykyä. Myös Suomessa talous on taantumassa, joka heijastuu kuluuskäyttäytymiseen.

Panimoalan markkinoiden arvioidaan laskevan sekä Suomessa että Baltiassa. Kuluttajien ostovoiman vähentyessä ja inflaation lisääntyessä suositaan edullisempia tuotteita Premium-tuotteiden sijaan.

Yleismaailmallinen finanssikriisi ja sitä seurannut talouden taantuma ovat nostaneet rahoituksen kustannuksia.

## LÄHIAJAN NÄKYMÄT

Juoma-alan kokonaismarkkinat laskevat sekä Suomessa että Baltiassa. Olvi-konsernin yhtiöillä on kuitenkin hyvät mahdollisuudet säilyttää kokonaismarkkina-asemansa myös vallitsevassa vaikeassa taloustilanteessa. Toteutuneet investoinnit takaavat riittävän kapasiteetin ja mahdollistavat kustannustehokkaan tuotannon monipuolisille tuotevalikoimille ja pakkausvaihtoehdoille. Keskeisenä tavoitteena on hyödyntää valmistunutta lisäkapasiteettiä ja parantaa koko Olvi-konsernin kannattavuutta ja kilpailukykyä.

Odotamme Olvi-konsernin kannattavuuden säilyvän tai paranevan hieman vuonna 2009.

## HALLITUKSEN ESITYS VOITTOA KOSKEVIKSI TOIMENPITEIKSI

Olvi Oyj on harrastanut aktiivista ja tulokseen perustuvaa osingonjakopolitiikkaa. Tavoitteena on ollut jakaa noin 40 prosenttia Olvi-konsernin vuotuisesta osakekohtaisesta tuloksesta osinkona osakkeenomistajille.

Emoyhtiö Olvi Oyj:n jakokelpoiset varat 31.12.2008 olivat 39,9 (45,3) miljoonaa euroa, josta tilikauden voitto oli 2,2 (8,5) miljoonaa euroa.

Olvi Oyj:n hallitus esittää varsinaiselle yhtiökoukselle voitonjakokelpoisten varojen käyttämistä seuraavasti:

- osinkona jaetaan 0,50 euroa vuodelta 2008 sekä K- että A-sarjan osakkeelle eli yhteensä 5,2 miljoonaa euroa. Osinko on 41,0 prosenttia Olvi-konsernin osakekohtaisesta tuloksesta. Osinko esitetään maksettavaksi huhtikuussa 2009.
- emoyhtiön vapaaseen pääomaan jätetään 34,7 miljoonaa euroa.

Vuodelta 2007 maksettiin varsinaisen yhtiökokouksen päätöksen mukaisesti osinkoa 0,80 euroa sekä K- että A-sarjan osakkeelle eli yhteensä 8,3 miljoonaa euroa.

Osakeyhtiölain ja Valtiovarainministeriön asetuksen arvopaperin liikkeeseenlaskijan säännöllisestä tiedonantovelvollisuudesta edellyttämiä tietoja, kuten osakelajeja, osakkeenomistajia, lähipiiriä sekä taloudellisia tunnuslukuja, on esitetty tilinpäätöksen liitetiedoissa.

Vuosikooste yhtiön vuoden 2008 aikana julkaisemista tiedotteista löytyy osoitteesta [www.olvi.fi/taloudelliset\\_tiedotteet](http://www.olvi.fi/taloudelliset_tiedotteet).

## TALOUDELLISET TIEDOTTEET VUONNA 2009

Olvi-konsernin vuoden 2008 tilinpäätös ja toimintakertomus julkaistaan yhtiön internetsivulla 31.3.2009. Olvi Oyj:n varsinainen yhtiökokous pidetään 7.4.2009 Iisalmessa. Yhtiökokouskutsu julkaistaan maaliskuussa 2009.

### Vuoden 2009 osavuositarkastusten julkaisuajankohdat:

- osavuositarkastus I Q tammi-maaliskuulta 30.4.2009
- osavuositarkastus II Q tammi-kesäkuulta 27.8.2009
- osavuositarkastus III Q tammi-syyskuulta 29.10.2009

# OLVI-KONSERNI

## KONSERNITILINPÄÄTÖS 2008

### KONSERNIN TASE

	Liitetieto	31.12.2008 1000 EUR	%	31.12.2007 1000 EUR	%
<b>VARAT</b>					
<b>Pitkäaikaiset varat</b>					
	Aineelliset hyödykkeet	12	132 028	97 706	
	Liikearvo	13	10 743	10 679	
	Aineettomat hyödykkeet	13	1 023	1 002	
	Myytavissä olevat sijoitukset	15	288	284	
	Myytäväinä olevat pitkäaikaiset omaisuuserät	2	429	63	
	Lainasaamiset ja muut pitkäaikaiset saamiset	16	350	118	
	Laskennalliset verosaamiset	19	1 042	362	
	<b>Pitkäaikaiset varat yhteensä</b>		<b>145 903</b>	<b>110 215</b>	<b>59,0</b>
<b>Lyhytaikaiset varat</b>					
	Vaihto-omaisuus	17	33 699	30 159	
	Myyntisaamiset ja muut saamiset	18	48 839	42 181	
	Laskennalliset verosaamiset	19	23	110	
	Rahavarat	20	15 748	4 332	
	<b>Lyhytaikaiset varat yhteensä</b>		<b>98 309</b>	<b>76 672</b>	<b>41,0</b>
	<b>VARAT YHTEENSÄ</b>		<b>244 213</b>	<b>186 997</b>	<b>100,0</b>
<b>OMA PÄÄOMA JA VELAT</b>					
<b>Emoyhtiön omistajille kuuluva oma pääoma</b>					
	Osakepääoma	21	20 759	20 759	
	Muut rahastot		1 092	1 092	
	Omat osakkeet	21	-63	-722	
	Kertyneet voittovarot		59 632	48 978	
	Tilikauden voitto		12 684	18 944	
	<b>Emoyhtiön omistajille kuuluva oma pääoma yhteensä</b>		<b>94 104</b>	<b>89 051</b>	<b>47,6</b>
	Vähemmistön osuus		11 618	136	0,1
	<b>Oma pääoma yhteensä</b>		<b>105 722</b>	<b>89 188</b>	<b>47,7</b>
<b>Pitkäaikaiset velat</b>					
	Korolliset velat	23	42 361	28 592	
	Korottomat velat		4	0	
	Laskennalliset verovelat	19	1 421	1 113	
<b>Lyhytaikaiset velat</b>					
	Korolliset velat	23	39 840	16 383	
	Korottomat velat	24	54 864	51 721	
	<b>Velat yhteensä</b>		<b>138 490</b>	<b>97 809</b>	<b>52,3</b>
	<b>OMA PÄÄOMA JA VELAT YHTEENSÄ</b>		<b>244 212</b>	<b>186 997</b>	<b>100,0</b>

Liitetiedot muodostavat olennaisen osan tilinpäätöstä.

# OLVI-KONSERNI

## KONSERNIN TULOSLASKELMA

		1.1. - 31.12.2008		1.1. - 31.12.2007	
	Liitetieto	1000 EUR	%	1000 EUR	%
<b>LIIKEVAIHTO</b>	1	<b>222 124</b>	<b>100,0</b>	<b>205 188</b>	<b>100,0</b>
Valmiiden ja keskeneräisten tuotteiden varastojen lisäys(+)/vähennys(-)		1 092	0,5	607	0,3
Valmistus omaan käyttöön		106	0,0	75	0,0
Liiketoiminnan muut tuotot	3	1 005	0,5	894	0,4
Materiaalit ja palvelut		96 459	43,4	82 656	40,3
Henkilöstökulut	6	31 983	14,4	29 857	14,6
Poistot ja arvonalentumiset	5	14 155	6,4	11 759	5,7
Liiketoiminnan muut kulut	4	64 251	28,9	59 392	28,9
<b>LIIKEVOITTO</b>		<b>17 478</b>	<b>7,9</b>	<b>23 101</b>	<b>11,3</b>
Rahoitustuotot	8	247	0,1	186	0,1
Rahoituskulut	9	-3 420	-1,5	-1 953	-1,0
<b>VOITTO ENNEN VEROJA</b>		<b>14 305</b>	<b>6,4</b>	<b>21 334</b>	<b>10,4</b>
Tuloverot	10	-1 631	-0,7	-2 354	-1,1
<b>TILIKAUDEN VOITTO</b>		<b>12 674</b>	<b>5,7</b>	<b>18 979</b>	<b>9,2</b>
Jakautuminen					
- emoyhtiön omistajille		12 684	5,7	18 943	9,2
- vähemmistölle		-10	-0,0	36	0,0
Emoyhtiön omistajille kuuluvasta voitosta laskettu osakekohtainen tulos:					
Laimentamaton osakekohtainen tulos (EUR)		1,22		1,83	

Liitetiedot muodostavat olennaisen osan tilinpäätöstä.

# OLVI-KONSERNI

## KONSERNIN RAHAVIRTALASKELMA

		2008	2007
	Liitetieto	1000 EUR	1000 EUR
<b>Liiketoiminnan rahavirta</b>			
Tilikauden voitto		12 674	18 980
Oikaisut:	27		
Poistot ja arvonalentumiset	5	14 156	11 759
Rahoitustuotot	8	-247	-186
Rahoituskulut	9	3 420	1 953
Tuloverot	10	1 631	2 354
Muut oikaisut		11	-339
Käyttöpääoman muutos:			
Lyhytaikaisten korottomien myynti- ja muiden saamisten lisäys (-)/vähennys (+)		884	-9 925
Vaihto-omaisuuden lisäys (-)/vähennys (+)		102	-4 986
Lyhytaikaisten korottomien velkojen lisäys (+)/vähennys (-)		-6 268	13 314
Maksetut korot		-2 959	-1 806
Saadut korot		234	72
Maksetut verot		-3 054	-3 307
<b>Liiketoiminnan rahavirta (A)</b>		<b>20 584</b>	<b>27 884</b>
<b>Investointien rahavirta</b>			
Tytäryrityksen hankinta vähennettynä hankituilla rahavaroilla		-1 601	0
Investoinnit aineellisiin ja aineettomiin hyödykkeisiin		-30 558	-25 140
Aineellisten ja aineettomien hyödykkeiden luovutustulot		245	308
Investoinnit muihin sijoituksiin		-1	
<b>Investointien rahavirta (B)</b>		<b>-31 915</b>	<b>-24 832</b>
<b>Rahoituksen rahavirta</b>			
Lainojen nostot		78 000	16 000
Lainojen takaisinmaksut		-46 965	-9 665
Omien osakkeiden hankinta	21	0	-432
Maksetut osingot		-8 288	-6 725
<b>Rahoituksen rahavirta (C)</b>		<b>22 747</b>	<b>-822</b>
<b>Rahavarojen lisäys (+)/vähennys (-) (A+B+C)</b>		<b>11 416</b>	<b>2 230</b>
<b>Rahavarat 1.1.</b>		4 332	2 102
<b>Rahavarat 31.12.</b>	20	15 748	4 332
<b>Rahavarojen muutos</b>		11 416	2 230

Konsernin rahavaroihin 31.12.2008 sisältyy hankitun tytäryhtiön OAO Lidskoe Pivon rahavarat hankintahetkellä 31.12.2008.

Liitetiedot muodostavat olennaisen osan tilinpäätöstä.

# OLVI-KONSERNI

## LASKELMA KONSERNIN OMAN PÄÄOMAN MUUTOKSISTA

EMOYHTIÖN OSAKKEENOMISTAJILLE KUULUVA OMA PÄÄOMA									
1000 EUR	A	B	C	D	E	F	G	H	I
Oma pääoma									
1.1.2007	20 759	857	127	-290	143	-18	55 688	101	77 367
Rahaston siirto voittovaroihin					-35		35		0
Omien osakkeiden hankinta				-432					-432
Muuntoeron muutos						9			9
Osingonmaksu							-6 736		-6 736
Tilikauden voitto							18 980		18 980
Vähemmistölle kuuluva osuus voitosta							-35	35	0
Oma pääoma 31.12.2007	20 759	857	127	-722	108	-9	67 932	136	89 188

EMOYHTIÖN OSAKKEENOMISTAJILLE KUULUVA OMA PÄÄOMA									
1000 EUR	A	B	C	D	E	F	G	H	I
Oma pääoma									
1.1.2008	20 759	857	127	-722	108	-9	67 932	136	89 188
Muuntoeron muutos						-14		-1	-15
Omien osakkeiden luovutus				659					659
Osingonmaksu							-8 291		-8 291
Tilikauden voitto							12 674		12 674
Tytäryhtiön hankinnasta aiheutunut vähemmistöosuuden muutos								11 507	11 507
Muut vähemmistöosuuden muutokset							14	-14	0
Vähemmistölle kuuluva osuus voitosta							10	-10	0
Oma pääoma 31.12.2008	20 759	857	127	-63	108	-23	72 339	11 618	105 722

A = Osakepääoma  
B = Ylikurssirahasto  
C = Vararahasto  
D = Omien osakkeiden rahasto

E = Muut rahastot  
F = Muuntoerot  
G = Voittovarot  
H = Vähemmistöosuus  
I = Yhteensä

Liitetiedot muodostavat olennaisen osan tilinpäätöstä.

# Konsernitilinpäätöksen liitetiedot

## Konsernin perustiedot

Olvi-konserni valmistaa oluita, siidereitä, long drink -juomia, kivennäisvesiä, mehuja, virvoitus- ja energiajuomia ym. muita juomia. Olvillä on toimintaa Suomessa sekä Baltiassa Virossa, Latviassa ja Liettuassa. Vuoden 2008 lopussa Olvi Oyj hankki tytäryhtiön myös Valko-Venäjältä.

Konsernin emoyhtiö on Olvi Oyj (Y-tunnus 0170318-9), jonka A-osakkeet noteerataan OMX Helsinki Oyj:n päälistalla Helsingissä. Emoyhtiön kotipaikka on Iisalmi ja sen rekisteröity osoite on PL 16, 74101 Iisalmi.

Jäljennös konsernitilinpäätöksestä on saatavissa internet-osoitteesta [www.olvi.fi](http://www.olvi.fi) tai Olvi-konsernin emoyhtiön pääkonttorista osoitteesta Olvitie I-IV, 74100 Iisalmi.

Kaikkien konserniyhtiöiden tilikausi on kalenterivuosi ja se päättyi 31.12.2008.

Olvi Oyj:n hallitus on hyväksynyt kokouksessaan 24.2.2009 tämän tilinpäätöksen julkistettavaksi. Suomen osakeyhtiölain mukaan osakkeenomistajilla on mahdollisuus hyväksyä tai hylätä tilinpäätös sen julkistamisen jälkeen pidettävässä yhtiökokouksessa. Yhtiökokouksessa on myös mahdollista tehdä päätös tilinpäätöksen muuttamisesta.

## Tilinpäätöksen laatimisperiaatteet

### Laatimisperusta

Konsernitilinpäätös on laadittu kansainvälisten tilinpäätösstandardien (International Financial Reporting Standards) mukaisesti ja sitä laadittaessa on noudatettu 31.12.2008 voimassa olevia IAS- ja IFRS-standardeja sekä SIC- ja IFRIC-tulkintoja. Kansainvälisillä tilinpäätösstandardeilla tarkoitetaan Suomen kirjanpitolaisissa ja sen nojalla annetuissa säännöksissä EU:n asetuksessa (EY) N:o 1606/2002 säädetyt menettelyn mukaisesti EU:ssa sovellettaviksi hyväksytyjä standardeja ja niistä annettuja tulkintoja. Konsernitilinpäätöksen liitetiedot ovat myös suomalaisen kirjanpito- ja yhteisöainsäädännön mukaiset.

Konsernitilinpäätös on laadittu alkuperäisiin hankintamenoihin perustuen, lukuun ottamatta myytävissä olevia sijoituksia, käypään arvoon tulosvaikutteisesti kirjattavia rahoitusvaroja ja -velkoja, johdannaissovimuksia ja käteisvaroina suoritettavia osakeperusteisia liiketoimia, jotka on arvostettu käypään arvoon. Tilinpäätöstiedot esitetään tuhansina (1 000) euroina. Esittämistä varten yksittäiset luvut ja loppusummat on pyöristetty täysiksi tuhansiksi, mikä aiheuttaa pyöristyseroja yhteenlaskuissa.

Tilinpäätöksen laatiminen IFRS-standardien mukaisesti edellyttää konsernin johdolta tiettyjen arvioiden tekemistä ja harkintaa laatimisperiaatteiden soveltamisessa. Tietoa harkinnasta, jota johto on käyttänyt konsernin noudattamia tilinpäätöksen laatimisperiaatteita soveltaessaan ja jolla on eniten vaikutusta tilinpäätöksessä esitettäviin lukuihin, on esitetty kohdassa "Johdon harkintaa edellyttävät laatimisperiaatteet ja arvioihin liittyvät keskeiset epävarmuustekijät".

## Konsernitilinpäätöksen laatimisperiaatteet

### Tytäryitykset

Konsernitilinpäätökseen sisältyvät emoyritys Olvi Oyj:n lisäksi kaikki ne kotimaiset ja ulkomaiset tytäryitykset, joiden osakkeiden äänimäärästä konserni hallitsee joko suoraan tai välillisesti yli 50 prosenttia tai sillä on oikeus muutoin määrätä yrityksen talouden ja liiketoiminnan periaatteista.

Konsernin keskinäinen osakkeenomistus on eliminoitu hankintamenomenetelmällä. Hankitut tytäryitykset yhdistellään konsernitilinpäätökseen siitä hetkestä lähtien, kun konserni on saanut määräysvallan ja luovutetut tytäryitykset siihen saakka, jolloin määräysvalta lakkaa. Kaikki konsernin sisäiset liiketapahtumat, saamiset, velat ja realisoitumattomat voitot sekä sisäinen voitonjako eliminoidaan konsernitilinpäätöstä laadittaessa. Realisoitumattomia tappioita ei eliminoida siinä tapauksessa, että tappio johtuu arvonalentumisesta. Tilikauden voiton jakautuminen emoyrityksen omistajille ja vähemmistölle esitetään tuloslaskelman yhteydessä ja vähemmistölle kuuluva osuus omista pääomista esitetään omana eränään taseessa oman pääoman osana. Vähemmistön osuus kertyneistä tappiois-



ta kirjataan konsernitilinpäätökseen enintään sijoituksen määrään saakka.

### **Saman määräysvallan alaisten yritysten väliset liiketoimintojen yhdistämiset**

Saman määräysvallan alaisten yhteisöjen väliset liiketoimintojen yhdistämiset on käsitelty kirjanpidossa alkuperäisiin hankintamenoihin perustuen. Vähemmistöosuuksien hankinnoissa sovelletaan ns. Parent Company -mallia, jolloin hankintamenon ja hankitun oman pääoman välinen erotus kirjataan liikearvoksi.

### **Ulkomaan rahan määräisten erien muuntaminen**

Konsernin yksiköiden tulosta ja taloudellista asemaa koskevat luvut mitataan siinä valuutassa, joka on kunkin yksikön pääasiallisen toimintaympäristön valuutta ("toimintavaluutta"). Konsernin emoyrityksen toiminta- ja esittämisvaluutta on euro.

Ulkomaan rahan määräiset liiketapahtumat on kirjattu toimintavaluutan määräisiksi käyttäen tapahtumapäivänä vallitsevaa kurssia. Emoyhtiön ulkomaanrahan määräiset saatavat ja velat on muutettu euroiksi tilinpäätöspäivän Euroopan keskuspankin keskikurssin mukaan. Ulkomaisten konserniyritysten ulkomaanrahan määräiset saatavat ja velat on muutettu asianomaisen maan tilinpäätöspäivän valuuttakurssiin. Ulkomaan rahan määräisistä liiketapahtumista ja monetaaristen erien muuntamisesta syntyneet voitot ja tappiot on merkitty tuloslaskelmaan. Liiketoiminnan kurssivoitot ja -tappiot sisältyvät vastaaviin eriin liikevoiton yläpuolelle. Valuuttamääräisten lainojen kurssivoitot ja -tappiot sisältyvät rahoitustuottoihin ja -kuluihin.

Ulkomaisten konserniyritysten tuloslaskelmat on muunnettu euroiksi käyttäen tilikauden keski-kursseja, jotka ovat kunkin kuukauden viimeisen päivän Euroopan keskuspankin noteeraamien keskikurssien keskiarvoja. Tase-erät on muutettu euroiksi käyttäen tilinpäätöspäivänä Euroopan keskuspankin noteeraamaa keskikurssia. Tilikauden tuloksen muuntaminen eri kursseilla tuloslaskelmassa ja taseessa aiheuttaa muuntoeron, joka kirjataan omaan pääomaan. Ulkomaisten tytäryritysten hankintamenon eliminoinnista ja hankinnan jälkeen kertyneistä oman pääoman eristä syntyvät muuntoerot kirjataan omaan pääomaan. Kun tytäryritys myydään kokonaan tai osittain, kertyneet muuntoerot kirjataan tuloslaskelmaan osana myyntivoittoa tai -tappiota.

## **Aineelliset käyttöomaisuushyödykkeet**

Aineelliset käyttöomaisuushyödykkeet on kirjattu taseeseen kertyneillä poistoilla ja arvonalentumisilla vähennettyyn alkuperäiseen hankintamenuon.

Hyödykkeistä tehdään tasapoistot arvioidun taloudellisen vaikutusajan kuluessa. Maa-alueista ei tehdä poistoja. Arvioidut taloudelliset vaikutusajat ovat seuraavat:

Rakennukset	20–40 vuotta
Väestönsuoja	4 vuotta
Tehdaskoneet ja laitteet	7–10 vuotta
Muu käyttöomaisuus	5 vuotta

Hyödykkeiden jäännösarvo ja taloudellinen vaikutusaika tarkistetaan jokaisessa tilinpäätöksessä ja tarvittaessa oikaistaan kuvastamaan taloudellisen hyödyn odotuksissa tapahtuneita muutoksia.

Aineellisen käyttöomaisuushyödykkeen poistot lopetetaan silloin, kun aineellinen käyttöomaisuushyödyke luokitellaan myytävänä olevaksi IFRS 5 *Myytävänä olevat pitkäaikaiset omaisuuserät ja lopetetut toiminnot* -standardin mukaisesti.

Aineellisten käyttöomaisuushyödykkeiden käytöstä poistamisesta ja luovutuksista syntyvät myyntivoitot ja -tappiot sisältyvät joko liiketoiminnan muihin tuottoihin tai kuluihin.

## **Aineettomat hyödykkeet**

### **Liikearvo**

Liikearvo vastaa sitä osuutta hankintamenosta, joka ylittää konsernin osuuden 1.1.2004 jälkeen hankitun yrityksen käyvästä arvosta hankinta-ajankohtana. Ennen vuotta 2004 tapahtuneiden liiketoimintojen yhdistämisistä syntynyt liikearvo vastaa aiemman tilinpäätösnormiston mukaista kirjanpitoarvoa, jota on käytetty IFRS:n mukaisena oletushankintamenona.

Liikearvoista ei kirjata säännönmukaisia poistoja, vaan ne testataan vuosittain tai tarvittaessa useammin mahdollisen arvonalentumisen varalta. Tätä tarkoitusta varten liikearvo on kohdistettu rahavirtaa tuottaville yksiköille, jotka vastaavat johdon tapaa seurata liiketoimintaa ja siihen liittyvää liikearvoa. Konsernissa rahavirtaa tuottavat yksiköt vastaavat raportoitavia segmenttejä. Liikearvo arvostetaan alkuperäiseen hankintamenuon vähennettynä arvonalentumisilla.

## Tutkimus- ja kehittämismenot

Tutkimusmenot kirjataan tuloslaskelmaan kuluksi. Uusien tai kehittyneempien tuotteiden suunnittelusta johtuvat kehittämismenot aktiivoidaan taseeseen aineettomiksi hyödykkeiksi siitä lähtien, kun tuote on teknisesti toteutettavissa, se voidaan hyödyntää kaupallisesti ja tuotteesta odotetaan saatavan vastaista taloudellista hyötyä. Aiemmin kuluksi kirjattuja kehittämismenoja ei aktivoita enää myöhemmin. Hyödykkeistä kirjataan poistot siitä lähtien, kun se on valmis käytettäväksi. Hyödyke, joka ei ole vielä valmis käytettäväksi, testataan vuosittain arvonalentumisen varalta.

## Muut aineettomat hyödykkeet

Aineeton hyödyke merkitään taseeseen vain, jos hyödykkeen hankintameno on määriteltävissä luotettavasti ja jos on todennäköistä, että hyödykkeestä johtuva odotettavissa oleva taloudellinen hyöty koituu yrityksen hyväksi. Patentit, tavaramerkit ja lisenssit, joilla on rajallinen taloudellinen vaikutusaika, merkitään taseeseen alkuperäiseen hankintamenoonsa ja kirjataan tasapoistoina kuluksi tuloslaskelmaan niiden tunnetun tai arvioidun taloudellisen vaikutusajansa kuluessa. Aineettomista hyödykkeistä, joilla on rajoittamaton taloudellinen vaikutusaika, ei kirjata poistoja, vaan ne testataan vuosittain arvonalentumisen varalta. Konsernilla ei ole tällä hetkellä aineettomia hyödykkeitä, joilla olisi rajaton taloudellinen vaikutusaika.

Muiden aineettomien hyödykkeiden poistoajat ovat seuraavat:

ATK-ohjelmistot	5 vuotta
Muut	5 vuotta

## Vuokrasopimukset

### Konserni vuokralle ottajana

Aineellisia hyödykkeitä koskevat vuokrasopimukset, joissa konsernilla on olennainen osa omistamiselle ominaisista riskeistä ja eduista, luokitellaan rahoitusleasingisopimuksiksi. Rahoitusleasingisopimuksella hankittu omaisuus erä merkitään taseeseen vuokra-ajan alkamisajankohtana vuokratun hyödykkeen käypään arvoon tai sitä alempana vähimmäisvuokrien nykyarvoon. Rahoitusleasingisopimuksella hankittua hyödykkeestä tehdään poistot hyödykkeen taloudellisen vaikutusajan tai sitä lyhyemmän vuokra-ajan kuluessa. Maksettavat leasingvuokrat jaetaan rahoitusmenoon ja velan vähennykseen vuokra-aikana siten, että tilikausittain jäljellä olevalle velalle muodostuu samansuuruinen korkoprosentti. Vuokraveloitteet sisältyvät

korollisiin velkoihin.

Vuokrasopimukset, joissa omistamiselle ominaiset riskit ja edut jäävät vuokralle antajalle, käsitellään muina vuokrasopimuksina. Muiden vuokrasopimusten perusteella suoritettavat vuokrat kirjataan kuluksi tuloslaskelmaan tasaerinä vuokra-ajan kuluessa.

### Konserni vuokralle antajana

Konsernin vuokralle antamat hyödykkeet, joiden omistamiselle ominaiset riskit ja hyödyt ovat siirtyneet olennaisilta osilta vuokralle ottajalle, käsitellään rahoitusleasingisopimuksina ja kirjataan taseeseen saamisena. Saaminen kirjataan nykyarvoon. Rahoitusleasingisopimuksen rahoitustuotto tuloutetaan vuokra-aikana siten, että jäljellä oleva nettosijoitus tuottaa tilikausittain saman tuottoosentoin vuokra-ajan kuluessa. Konsernilla ei tällä hetkellä ole olennaisia rahoitusleasingisopimuksia vuokralle antajana.

Muilla kuin rahoitusleasingisopimuksilla vuokralle annetut hyödykkeet sisältyvät taseeseen aineellisiin käyttöomaisuushyödykkeisiin. Niistä tehdään poistot taloudellisena vaikutusajana, kuten vastaavista omassa käytössä olevista aineellisista käyttöomaisuushyödykkeistä. Vuokratuotot kirjataan tuloslaskelmaan tasaerinä vuokra-ajan kuluessa.

## Arvonalentumiset

Pitkäaikaisten aineellisten ja aineettomien hyödykkeiden omaisuususerien tasearvoja arvioidaan mahdollisen arvonalentumisen selvittämiseksi tilinpäätöshetkellä ja aina, kun on viitteitä siitä, että jonkin omaisuususerän arvo on alentunut. Arvonalentumistesteissä arvioidaan kyseisestä omaisuususerästä kerrytettävissä oleva rahamäärä. Kerrytettävissä oleva rahamäärä on omaisuususerän käypä arvo vähennettynä luovutuksesta aiheutuvilla menoilla tai sitä korkeampi käyttöarvo.

Arvonalentumistappio kirjataan tuloslaskelmaan, mikäli omaisuususerän kirjanpitoarvo on suurempi kuin siitä kerrytettävissä oleva rahamäärä. Mikäli arvonalentumistappio kohdistuu rahavirtaa tuottavaan yksikköön, se kohdistetaan ensin vähentämään rahavirtaa tuottavalle yksikölle kohdistettua liikearvoa ja tämän jälkeen vähentämään muita yksikön omaisuuseriä tasasuhteisesti. Arvonalentumistappio perutaan, jos olosuhteissa on tapahtunut muutos ja hyödykkeen kerrytettävissä oleva rahamäärä on muuttunut arvonalentumistappion kirjaamisajankohdasta. Arvonalentumistappiota ei kuitenkaan peruta enempää, kuin mikä hyödykkeen

kirjanpitoarvo olisi ilman arvonalentumistappion kirjaamista. Liikearvosta kirjattua arvonalentumistappiota ei peruta missään tilanteessa.

### Arvonalentumistestaus

Olvi-konsernissa testataan vuosittain mahdollisen arvonalentumisen varalta liikearvot ja keskeneräiset aineettomat hyödykkeet, sekä arvioidaan viitteitä arvonalentumisesta edellä laatimisperiaatteissa esitetyn mukaisesti. Rahavirtaa tuottavien yksiköiden kerrytettävissä olevat rahamäärät on määritetty käyttöarvoon perustuvien laskelmien avulla. Näiden laskelmien laatiminen edellyttää arvioiden käyttämistä.

Rahavirtaennusteet pohjautuvat johdon hyväksymiin ennusteisiin, jotka kattavat kolmen vuoden ajanjakson. Käyttöarvon laskennassa käytetyt keskeiset muuttujat ovat budjetoitu myyntivolyymi, budjetoitu liikevaihto ja liikevoitto. Arvioidut myynti- ja tuotantomäärät perustuvat olemassa olevaan käyttöomaisuuteen.

### Vieraan pääoman menot

Vieraan pääoman menot kirjataan kuluksi sillä kaudella, jonka aikana ne ovat syntyneet.

### Julkiset avustukset

Julkiset avustukset, esimerkiksi valtiolta saadut aineellisten käyttöomaisuushyödykkeiden hankintoihin liittyvät avustukset, kirjataan aineellisten käyttöomaisuushyödykkeiden kirjanpitoarvojen vähennykseksi. Avustukset tuloutuvat pienempien poistojen muodossa hyödykkeen taloudellisen vaikutusajan kuluessa.

Sellaiset avustukset, jotka on saatu syntyneiden menojen korvauksiksi, tuloutetaan tuloslaskelmaan samalla, kun avustuksen kohteeseen liittyvät menot merkitään kuluksi. Tällaiset avustukset esitetään liiketoiminnan muissa tuotoissa.

### Vaihto-omaisuus

Vaihto-omaisuus arvostetaan hankintamenoon tai sitä alempana todennäköiseen nettorealisointiarvoon. Hankintameno määritetään raaka- ja tarveaineiden osalta painotetun keskihinnan menetelmällä. Valmiiden ja keskeneräisten tuotteiden standardikustannuslaskennan mukainen hankintameno muodostuu raaka-aineista, välittömistä työsuorituksista johtuvista menoista, muista välittömistä menoista sekä asianmukaisesta osuudesta valmistuksen muuttuvista yleismenoista ja kiinteistä yleismenoista normaalilla toiminta-asteella. Nettorealisointiarvo on tavanomaisessa liiketoiminnassa saatava arvioitu

myyntihinta, josta on vähennetty arvioidut tuotteen valmiiksi saattamiseen tarvittavat menot ja myynnistä johtuvat menot.

### Työsuhde-etuudet

#### Eläkevelvoitteet

Konsernin eläkejärjestelyt ovat maksupohjaisia järjestelyitä. Maksupohjaisiin eläkejärjestelyihin tehdyt suoritukset kirjataan tuloslaskelmaan sillä kaudella, jota veloitus koskee.

#### Osakeperusteiset maksut

Konserni soveltaa IFRS 2 *Osakeperusteiset maksut* –standardia kaikkiin osakeperusteisesti maksettaviin liiketoimiin.

Oman pääomanehtoisina instrumentteina maksettavat järjestelyt arvostetaan käypään arvoon niiden myöntämishetkellä ja kirjataan kuluksi tuloslaskelmaan tasaerinä oikeuden sitovuusaikana. Käteisvaroina maksettavat järjestelyt arvostetaan käypään arvoon joka tilinpäätöksessä ja velan käyvän arvon muutokset kirjataan tuloslaskelmaan.

### Varaukset

Varaus kirjataan taseeseen, kun konsernilla on aikaisemman tapahtuman seurauksena olemassa oikeudellinen tai tosiasiallinen velvoite ja on todennäköistä, että veloitteen täyttäminen edellyttää taloudellista suoritusta, tai aiheuttaa taloudellisen menetyksen ja veloitteen suuruus on arvioitavissa luotettavasti. Jos osasta veloitetta on mahdollista saada korvaus joltakin kolmannelta osapuolelta, korvaus kirjataan erilliseksi omaisuuseräksi, mutta vasta siinä vaiheessa, kun korvauksen saaminen on käytännössä varmaa. Varaukset arvostetaan veloitteen kattamiseksi vaadittavien menojen nykyarvoon.

Toiminnan uudelleenjärjestelyvaraus kirjataan, kun konserni on laatinut yksityiskohtaisen uudelleenjärjestelysuunnitelman ja aloittanut suunnitelman toimeenpanon tai tiedottanut asiasta. Uudelleenjärjestelyä koskeva suunnitelma sisältää vähintään seuraavat tiedot: järjestelyä koskeva liiketoiminta, pääasialliset toimipaikat, joihin järjestely vaikuttaa, niiden henkilöiden toimipaikkojen sijainti, työtehtävät ja arvioitu lukumäärä, joille tullaan suorittamaan korvauksia työsuhteen päättymisestä, toteutuvat menot ja suunnitelman toimeenpano-aika. Konsernin jatkuvaan toimintaan liittyvistä menoista ei kirjata varauksia.

Tappiollisista sopimuksista kirjataan varaus, kun veloitteiden täyttämiseksi vaadittavat välttämättömät menot ylittävät sopimuksesta saatavat hyödyt.

Käytöstä poistamista ja alkuperäiseen tilaan palauttamista koskevista veloitteista kirjataan varaus silloin, kun konsernilla on ympäristölainsäädännön ja konsernin ympäristövastuuperiaatteiden perusteella velvoite, joka liittyy tuotantolaitoksen käytöstä poistamiseen, ympäristövaingon korjaamiseen tai laitteiston paikasta toiseen siirtämiseen.

Olvi-konsernin IFRS tilinpäätökseen ei ole kirjattu mainitunlaisia varauksia.

## Verot

Tuloslaskelman verokulu muodostuu kauden verotettavaan tuloon perustuvasta verosta ja laskennallisen veron muutoksesta. Kauden verotettavaan tuloon perustuva vero lasketaan verotettavasta tulosta kunkin maan voimassaolevan verokannan perusteella. Veroa oikaistaan mahdollisilla edellisiin kausiin liittyvillä veroilla.

Laskennalliset verot lasketaan kaikista väliaikaisista eroista kirjanpitoarvon ja verotuksellisen arvon välillä. Verotuksessa vähennyskeltovottomista liikearvon arvonalentumisista ei kirjata laskennallista veroa ja tytäryhtiöiden jakamattomista voittovaroista ei kirjata laskennallista veroa siltä osin, kun ero ei todennäköisesti purkaudu ennakoitavissa olevassa tulevaisuudessa. Merkittävimmät väliaikaiset erot syntyvät aineellisten käyttöomaisuushyödykkeiden poistoista, oman pääomanehtoisina instrumentteina maksettavista järjestelyistä sekä johdannaissopimusten käypään arvoon arvostamisesta.

Laskennalliset verot on laskettu käyttämällä tilinpäätöspäivään mennessä säädettyjä verokantoja.

Laskennallinen verosaaminen on kirjattu siihen määrään asti kuin on todennäköistä, että tulevaisuudessa syntyy verotettavaa tuloa, jota vastaan väliaikainen ero voidaan hyödyntää.

Laskennallisen verosaamisen määrää ja hyödyntämisen todennäköisyyttä arvioidaan jokaisen tilinpäätöksen yhteydessä.

Laskennalliset verosaamiset ja -velat esitetään taseessa omina erinään pitkäaikaisissa tai lyhytaikaisissa varoissa tai veloissa.

## Tuloutusperiaatteet

### Myydyt tavarat ja tuotetut palvelut

Tuotot tavaroiden myynnistä kirjataan, kun tavaroiden omistamiseen liittyvät merkittävät riskit ja edut ovat siirtyneet ostajalle. Tuotot palveluista kirjataan silloin, kun palvelu on suoritettu.

### Vuokratuotot

Vuokratuotot tuloutetaan tasaerinä vuokratuotolle.

### Osingot ja korot

Korkotuotot on kirjattu efektiivisen koron menetelmällä ja osinkotuotot silloin, kun oikeus osinkoon on syntynyt.

## Myytävänä olevat pitkäaikaiset omaisuuserät ja lopetetut toiminnot

Myytävänä olevat pitkäaikaiset omaisuuserät sekä lopetettuun toimintoon liittyvät omaisuuserät luokitellaan myytävänä oleviksi ja ne arvostetaan kirjanpitoarvoon tai sitä alempaan myynnistä aiheutuville menoilla vähennettyyn käypään arvoon, mikäli niiden kirjanpitoarvoa vastaava määrä tulee kertymään pääasiassa omaisuuserän myynnistä jatkuvan käytön sijaan. Myytävänä olevaksi luokittelun edellytysten katsotaan täyttyvän, kun myynti on erittäin todennäköinen ja omaisuuserä on välittömästi myytävissä nykyisessä kunnossaan yleisin ja tavanomaisin ehdoin, kun johto on sitoutunut myyntiin ja myynnin odotetaan tapahtuvan vuoden kuluessa luokittelusta. Poistot näistä omaisuuseristä lopetetaan luokitteluhetkellä.

## Rahoitusvarat ja rahoitusvelat

### Rahoitusvarat

Konsernin rahoitusvarat luokitellaan IAS 39 *Rahoitusinstrumentit: kirjaaminen ja arvostaminen* -standardin mukaisesti. Konsernin rahoitusvarat ovat tällä hetkellä sellaisia, että ne luokitellaan joko lainat ja muut saamiset -ryhmään tai myytävissä oleviin rahoitusvaroihin. Luokittelu tapahtuu rahoitusvarojen hankinnan tarkoituksen perusteella ja ne luokitellaan alkuperäisen hankinnan yhteydessä. Kaikki rahoitusvarojen ostot ja myynnit kirjataan kaupantekopäivän perusteella. Transaktiomenot on sisällytetty rahoitusvarojen alkuperäiseen kirjanpitoarvoon.

### Lainat ja muut saamiset

Lainat ja muut saamiset -ryhmään on luokiteltu konsernin myynti- ja muut saamiset. Ne arvostetaan jaksotettuun hankintamenuon efektiiv-

visen koron menetelmällä. Lyhytaikaiset myyntisaamiset on merkitty kirjanpitoon alkuperäisen laskutetun määrän mukaisesti vähennettynä epävarmoilla saamisilla. Saamisiin liittyvää epävarmuutta arvioidaan säännöllisesti ja luottotapioit kirjataan kuluksi siinä vaiheessa, kun suoritusten saaminen näyttää epätodennäköiseltä.

### **Myytävisissä olevat rahoitusvarat**

Konsernin muut rahoitusvarat on luokiteltu myytävissä oleviksi rahoitusvaroiksi. Myytävissä olevat rahoitusvarat voivat koostua osakkeista ja korollisista sijoituksista. Ne arvostetaan käypään arvoon, tai milloin käypä arvo ei ole määritettävissä luotettavasti, hankintahintaan. Myytävissä olevien rahoitusvarojen käyvän arvon muutokset merkitään käyvän arvon rahastoon omaan pääomaan verovaikutus huomioon ottaen. Käyvän arvon muutokset siirretään omasta pääomasta tuloslaskelmaan silloin, kun sijoitus myydään tai kun sen arvo on alentunut siten, että sijoituksesta tulee kirjata arvonalentumistappio.

Myytävisissä olevat rahoitusvarat sisältyvät pitkäaikaisiin varoihin, paitsi jos ne on tarkoitus pitää alle 12 kuukauden ajan tilinpäätöspäivästä lukien, jolloin ne sisällytetään lyhytaikaisiin varoihin.

### **Rahavarat**

Rahavarat koostuvat käteisestä rahasta, vaadittaessa nostettavissa olevista pankkitalletuksista ja muista lyhytaikaisista, erittäin likvideistä sijoituksista. Rahavaroihin luokitelluilla erillä on enintään kolmen kuukauden maturiteetti hankinta-ajankohdasta lukien. Shekkitiliuotot on esitetty muissa lyhytaikaisissa veloissa.

### **Rahoitusvarojen arvonalentuminen**

Konserni arvioi jokaisena tilinpäätöspäivänä, onko olemassa objektiivista näyttöä yksittäisen rahoitusvaroihin kuuluvan erän tai rahoitusvarojen ryhmän arvon alentumisesta. Mikäli näyttöä mahdollisesta arvonalentumisesta on, tappion suuruus määritetään omaisuuserän kirjanpitoarvon ja kyseisen erän käyvän arvon tai odotettavissa olevien vastaisten, alkuperäisellä efektiivisellä korolla diskontattujen rahavirtojen nykyarvon erotuksena. Arvonalentuminen kirjataan tulosvaikutteisesti rahoituseriin.

### **Rahoitusvelat**

Konsernin rahoitusvelat muodostuvat muista rahoitusveloista. Rahoitusvelat merkitään alun perin kirjanpitoon käypään arvoon velan hankin-

nasta aiheutuvilla transaktiomenoilla lisättyinä. Myöhemmin rahoitusvelat arvostetaan jaksotettuun hankintamenoon efektiivisen koron menetelmällä.

Rahoitusvelat esitetään jaettuna pitkä- ja lyhytaikaisiin velkoihin niiden realisointiajan perusteella ja ne voivat olla korollisia tai korottomia velkoja.

Rahoitusvelka kirjataan pois taseesta silloin, kun velka tai velan osa on lakannut olemasta olemassa, toisin sanoen kun sopimuksessa yksilöity velvoite on täytetty tai kumottu tai sen voimassaolo on lakannut.

### **Johdannaissopimukset ja suojauslaskenta**

Olvi-konserni käsittelee johdannaissopimukset IAS 39 *Rahoitusinstrumentit: kirjaaminen ja arvostaminen* määräämällä tavalla. Kaikki johdannaiset on luokiteltu kaupankäyntitarkoituksessa pidettäviksi, koska konserni ei sovelle IAS 39:n mukaista suojauslaskentaa. Kaupankäyntitarkoituksessa pidettävät johdannaiset ovat korkoswapeja, jotka arvostetaan käypään arvoon. Koronvaihtosopimusten käypä arvo kirjataan muihin lyhytaikaisiin varoihin tai velkoihin. Käyvän arvon muutoksista johtuvat sekä realisoitumattomat että realisoituneet voitot ja tappiot kirjataan tuloslaskelman rahoituseriin sillä tilikaudella, jonka aikana ne syntyvät.

### **Osakepääoma ja omat osakkeet**

Ulkona olevat K- ja A -sarjan osakkeet esitetään osakepääomana. Menot, jotka liittyvät oman oman pääoman ehtoisten instrumenttien liikkeeseen laskuun tai hankintaan, esitetään oman pääoman vähennyseränä. Jos Olvi Oyj hankkii takaisin omia oman pääoman ehtoisia instrumenttejaan, näiden instrumenttien hankintameno vähennetään omasta pääomasta.

### **Osingonjako**

Hallituksen yhtiökokoukselle ehdottamasta osingosta ei tilinpäätöksessä ole tehty kirjausta, vaan osingot otetaan huomioon vasta yhtiökokouksen päätöksen perusteella.

### **Liikevoitto**

IAS 1 *Tilinpäätöksen esittäminen* -standardi ei määrittele liikevoiton käsitettä. Konserni on määrittänyt sen seuraavasti: liikevoitto on nettosumma, joka muodostuu kun liikevaihtoon li-

sätään liiketoiminnan muut tuotot, vähennetään ostokulut valmiiden ja keskeneräisten tuotteiden varastojen muutoksella sekä omaan käyttöön valmistuksesta syntyneillä kuluilla oikaistuina, vähennetään työsuhde-etuuksista aiheutuvat kulut, poistot ja mahdolliset arvonalentumistappiot sekä liiketoiminnan muut kulut. Kaikki muut kuin edellä mainitut tuloslaskelman erät esitetään liikevoiton alapuolella. Kurssierot sisältyvät liikevoittoon, mikäli ne syntyvät liiketoimintaan liittyvistä eristä; muuten ne on kirjattu rahoituseriin.

## Osakekohtainen tulos

Osakekohtainen tulos lasketaan jakamalla emoyhtiön osakkeenomistajille kuuluva tilikauden tulos tilikauden aikana ulkona olevien osakkeiden keskimääräisellä painotetulla osakemäärällä, jota laskettaessa on vähennetty kulloinkin yhtiön hallussa olevien omien osakkeiden määrä.

Laimennetun osakekohtaisen tuloksen laskemiseen käytetyssä painotetussa keskimääräisessä osakkeiden määrässä otetaan huomioon kauden aikana ulkona olevien optioiden laimentava vaikutus. Laimennusvaikutusta laskettaessa otetaan huomioon optioiden vaihdolla saatavilla varoilla hankittavien omien osakkeiden määrä. Olvi-konsernilla ei ole optioita 31.12.2008.

## Johdon harkintaa edellyttävät laatimisperiaatteet ja arvioihin liittyvät keskeiset epävarmuustekijät

Tilinpäätöstä laadittaessa joudutaan tekemään tulevaisuutta koskevia arvioita ja oletuksia, joiden lopputulemat voivat poiketa tehdyistä arvioista ja oletuksista. Lisäksi joudutaan käyttämään harkintaa tilinpäätöksen laatimisperiaatteiden soveltamisessa.

### Tilinpäätöksen laatimisperiaatteiden valintaan ja soveltamiseen liittyvä harkinta

Konsernin johto käyttää harkintaa tehdessään päätöksiä tilinpäätöksen laatimisperiaatteiden valinnassa ja näiden soveltamisessa. Tämä koskee erityisesti niitä tapauksia, joissa voimassa olevassa IFRS -normistossa on vaihtoehtoisia kirjaamis-, arvostamis- tai esittämistapoja. Johto on käyttänyt harkintaa mm. leasingsopimusten ja rahoitusvarojen luokittelussa sekä tilinpäätöksen esittämistavassa.

## Arvioihin liittyvät epävarmuustekijät

Tilinpäätöksen laadinnan yhteydessä tehdyt arviot pohjautuvat johdon parhaaseen näkemykseen tilinpäätöshetkellä. Arvioiden taustalla ovat aikaisemmat kokemukset sekä tulevaisuutta koskevat, tilinpäätöshetkellä todennäköisimpinä pidetyt oletukset, jotka liittyvät muun muassa konsernin taloudellisen toimintaympäristön odotettuun kehitykseen myynnin ja kustannustason kannalta. Konsernissa seurataan arvioiden ja olettamusten toteutumista sekä näiden taustalla olevien tekijöiden muutoksia säännöllisesti yhdessä liiketoimintayksiköiden kanssa käyttämällä useita, sekä sisäisiä että ulkoisia tietolähteitä. Mahdolliset arvioiden ja olettamusten muutokset merkitään kirjanpitoon sillä tilikaudella, jonka aikana arvioita ja olettamusta korjataan.

Laskenta-arvioita ja johdon harkintaa on käytetty mm. määritettäessä tiettyjen omaisuuserien realisoitavuutta, aineellisen ja aineettoman käyttöomaisuuden taloudellista vaikutusaikaa, laskennallisia verosaamisia, yritysten yhteenliittymiseen liittyvää hankintamenon kohdistamista ja suoritettaessa arvonalentumistes-tausta, missä rahavirtaa tuottavien yksiköiden kerrytettävissä olevat rahamäärät on määritetty käyttöarvoon perustuvien laskelmien avulla. Arviot perustuvat johdon tämänhetkiseen parhaaseen näkemykseen, mutta on mahdollista, että toteumat poikkeavat tilinpäätöksessä käytetyistä arvioista.

## Uusien tai muutettujen IFRS-standardien ja IFRIC-tulkintojen soveltaminen

IASB on julkistanut alla luetellut standardit ja tulkinnat, jotka tulevat voimaan vuonna 2009 tai myöhemmin. Konserni on päättänyt olla soveltamatta näitä standardeja ja tulkintoja ennenaikaisesti ja ottaa ne käyttöön tulevina tilikausina.

Konserni ottaa käyttöön vuonna 2009 seuraavat standardit ja tulkinnat\*:

**IAS 1 (uudistettu), Tilinpäätöksen esittäminen.** Standardin muutoksen tarkoituksena on parantaa tilinpäätöksen käyttäjien mahdollisuuksia analysoida ja vertailla tilinpäätöslaskelmissä annettavia tietoja muun muassa erottamalla yrityksen omassa pääomassa tapahtuvat muutokset, jotka liittyvät liiketoimiin yrityksen omistajien kanssa muista oman pääoman muutoksista. Omistajiin liittymättömät muutokset esitetään laajassa tuloslaskelmassa. Konserni tulee jatkossa todennäköisesti esittämään sekä tuloslaskelman että laajan tuloslaskelman.



**IAS 23 (uudistettu), Vieraan pääoman menot.** Standardin muutos edellyttää ehdot täytäviin hyödykkeisiin liittyvien vieraan pääoman menojen aktivoimista osaksi hyödykkeen hankintamenoa. Näiden menojen kirjaaminen suoraan kuluksi kielletään. Konserni ryhtyy aktivoimaan vieraan pääoman menoja vuonna 2009 alkavissa, standardin ehdot täyttävissä hankkeissa.

**IFRS 2 Osakeperusteiset maksut** -standardin muutokset. Standardimuutos edellyttää, että ainoastaan palvelun suorittamista koskevat ehdot ja tulokseen perustuvat ehdot ovat oikeuden syntymisehtoja. Kaikki lopullista oikeutta synnyttämättömät ehdot tulee ottaa huomioon myönnettyjen oman pääoman ehtoisten instrumenttien myöntämispäivän käypää arvoa määrittäessä. Lisäksi standardimuutoksessa tarkennetaan peruutusten käsittelyä koskevaa ohjeistusta. Konserni selvittää parhaillaan näiden standardimuutosten vaikutuksia sen tulevaan tilinpäätökseen.

**IFRS 8, Toiminnalliset segmentit.** Standardi korvaa IAS 14 -standardin. Sen mukaan segmenttitietojen esittämisessä on käytettävä ”johdon lähestymistapaa”, jolloin tiedot esitetään samalla tavalla kuin sisäisessä raportoinnissa. Konsernin raportoitavat maantieteelliset segmentit tulevat jatkossakin olemaan samat kuin IAS 14 -standardin mukaiset liiketoimintasegmentit, mutta niistä annettavien segmenttitietojen esittämistapaa tullaan muuttamaan yhtiön sisäistä raportointia vastaavaksi.

**IFRIC 11, IFRS 2 – Konsernin ja omia osakkeita koskevat liiketoimet.** Tulkinta selvittää omia osakkeita tai konserniyhtiöitä koskevien liiketoimien käsittelyä emoyhtiön ja konserniyhtiöiden tilinpäätöksissä ohjeistamalla näiden luokittelua omana pääomana maksettaviin tai käteisvaroina maksettaviin osakeperusteisiin liiketoimiin. Tällä tulkinnalla ei ole olennaista vaikutusta konsernin tilinpäätökseen.

**IFRIC 14, IAS 19 – Etuus pohjaisesta järjestelystä johtuvan omaisuuserän yläraja, vähimmäis-rahastointivaatimukset ja näiden välinen yhteys.** Tulkintaa sovelletaan IAS 19 -standardin mukaisiin työsuhteen päättymisen jälkeisiin etuus pohjaisiin järjestelyihin ja muihin pitkäaikaisiin etuus pohjaisiin työsuhte-etuuksiin silloin, kun järjestelyyn liittyy vähimmäisrahastointivaatimus. Tulkinta myös tarkentaa tulevien palautusten tai vastaisten järjestelyyn suoritettavien maksujen vähennysten kautta taseeseen merkittävän omaisuuserän kirjaamis edellytyksiä. Konsernin johto arvioi, ettei tulkinnalla

todennäköisesti tule olemaan olennaista vaikutusta konsernin tilinpäätökseen.

IASB julkaisi toukokuussa 2008 parannuksia 34 standardiin osana vuosittaisia parannuksia standardeihin (Improvements to IFRSs). Seuraavassa on esitetty ne muutokset, jotka konserni ottaa käyttöön vuonna 2009 ja joilla konsernin johto arvioi voivan olla vaikutusta konsernin tilinpäätökseen:

**IAS 1 (muutos) Tilinpäätöksen esittäminen.** Muutoksella selvennetään, että vain osa IAS 39:n mukaisesti kaupankäyntitarkoituksessa pidettäviksi luokiteltavista rahoitusvaroista kuuluu lyhytaikaisiin varoihin. Konsernin johto arvioi, että muutoksella ei ole olennaista vaikutusta konsernin tilinpäätökseen.

**IAS 16 (muutos) Aineelliset käyttöomaisuushyödykkeet (ja siitä johtuva muutos IAS 7:ään ”Rahavirtalaskelmat”).** Yhtiöt, joiden tavanomaiseen toimintaan kuuluu omaisuuserien antamista vuokralle ja niiden myöhemmin tapahtuvaa myyntiä, esittävät näistä omaisuuseristä saadut myyntituotot liikevaihtona ja siirtävät omaisuuserän kirjanpitoarvon vaihto-omaisuuteen, kun omaisuuserä tulee myytäväksi. Tästä aiheutuu IAS 7:ään muutos, jonka mukaan tällaisten omaisuuserien ostamisesta, vuokralle antamisesta ja myynnistä johtuvat rahavirrat luokitellaan liiketoiminnan rahavirroiksi. Konsernin johto arvioi, että standardin muutoksella ei ole olennaista vaikutusta konsernin tilinpäätökseen.

**IAS 19 (muutos) Työsuhde-etuudet.** Muutoksilla selvennetään muun muassa, että järjestelyn muutos, joka muuttaa tulevien palkan korotusten vaikutusta luvattuihin etuuksiin, on järjestelyn supistaminen. Takautuvaan työsuoritukseen kohdistuvien etuuskien muutos aiheuttaa negatiivisen takautuvaan työsuoritukseen perustuvan menon, jos se pienentää etuus pohjaisesta järjestelystä johtuvan veloitteen nykyarvoa. Konsernin johto arvioi, että muutoksella ei ole olennaista vaikutusta konsernin tilinpäätökseen.

**IAS 20 (muutos) Julkisten avustusten kirjanpidollinen käsittely ja julkisesta tuesta tilinpäätöksessä esitettävät tiedot.** Hyöty, joka koituu markkinakorkoa pienemmällä korolla julkiselta vallalta saadusta lainasta, määritetään IAS 39 -standardin mukaisen kirjanpitoarvon ja saatujen maksujen erotuksena, ja hyöty käsitellään IAS 20:n mukaisesti. Konsernin johto arvioi, että muutoksella ei ole olennaista vaikutusta konsernin tilinpäätökseen.

**IAS 23 (muutos) Vieraan pääoman menot.** Vieraan pääoman menojen määritelmää on muutettu siten, että korkokulut lasketaan käyttäen IAS 39:ssä määriteltyä efektiivisen koron menetelmää. Konsernin johto arvioi, että muutoksella ei ole olennaista vaikutusta konsernin tilinpäätökseen.

**IAS 27 (muutos) Konsernitilinpäätös ja erillistilinpäätös.** Kun IAS 39:n mukaisesti kirjanpidossa käsitelty tytäryhtiösijoitus luokitellaan myytävänä olevaksi IFRS 5:n mukaisesti, IAS 39:n soveltamista jatketaan. Konsernin johto arvioi, että muutoksella ei ole olennaista vaikutusta konsernin tilinpäätökseen.

**IAS 36 (muutos) Omaisuuserien arvon alentuminen.** Jos käypä arvo vähennettynä myynnistä aiheutuville menoilla on laskettu diskontattujen rahavirtojen perusteella, tilinpäätöksessä esitetään samat tiedot kuin käyttöarvolaskelmia käytettäessä. Standardin muutos tulee lisäämään arvon alentumistestauksesta liitetiedoissa annettavia tietoja.

**IAS 38 (muutos) Aineettomat hyödykkeet.** Ennakkomaksu saadaan merkitä taseeseen vain silloin, kun maksu on suoritettu ennen kuin tavarihin on saatu oikeus tai palvelut on vastaanotettu. Muutoksella ei ole vaikutusta konsernin tilinpäätökseen.

**IAS 38 (muutos) Aineettomat hyödykkeet.** Muutoksella poistetaan sanamuoto, jonka mukaan menetelmä, joka johtaa tasapoistoja pienempään poistoon, on perusteltu "vain harvoin jos koskaan". Konsernin johto arvioi, että muutoksella ei ole vaikutusta konsernin tilinpäätökseen.

**IAS 39 (muutos) Rahoitusinstrumentit: kirjaaminen ja arvostaminen.** Muutokset muun muassa selventävät johdannaisten luokittelua suojauslaskennan muutostilanteissa, kaupankäyntitarkoituksessa pidettävien instrumenttien määritelmää sekä edellyttävät tarkistetun efektiivisen koron käyttöä vieraan pääoman ehtoisen instrumentin uuden kirjanpitoarvon määrittämiseen, kun käyvän arvon suojauslaskenta lopetetaan. Konsernin johto arvioi, että muutoksella ei ole olennaista vaikutusta konsernin tilinpäätökseen.

Seuraavilla vuonna 2009 voimaan tulevilla uusilla standardeilla ja tulkinnoilla ei tule olemaan vaikutusta konsernin tilinpäätökseen\*:

**IAS 32 (muutos), Rahoitusinstrumentit: esittämistapa ja IAS 1 (Muutos), Tilinpäätöksen esittäminen – Lunastusvelvoitteet**

**set rahoitusinstrumentit ja yhteisön purkauksessa syntyvät velvoitteet.** Standardien muutokset edellyttävät tietyt ominaisuudet täyttävien, lunastusvelvoitteisten oman pääoman ehtoisten rahoitusinstrumenttien luokittelua omaksi pääomaksi, kun ne tähän asti on käsitelty velkoina. Tällä standardien muutoksella ei tule omaan vaikutusta konsernin tilinpäätökseen.

**IFRIC 13, Kanta-asiakasohjelmat.** Konsernilla ei ole tulkinnassa tarkoitettuja kanta-asiakasohjelmia, joten tulkinnalla ei ole vaikutusta konsernin tulevaan tilinpäätökseen.

**IFRIC 15, Kiinteistöjen rakentamissopimukset.** Tulkinta selventää käsitelläänkö kiinteistöjen rakentamissopimuksia IAS 11 "Pitkäaikaishankkeet" vai IAS 18 "Tuotot" -standardin mukaisesti ja milloin tällaisia rakennusprojekteja voidaan osatulouttaa. Tällä tulkinnalla ei ole vaikutusta konsernin tilinpäätökseen. \*\*

**IFRIC 16, Hedges of a Net Investment in a Foreign Operation.** IFRIC 16 selventää ulkomaisen nettoinvestoinnin suojauksen kirjanpitoikäisyyttä. Tämä tarkoittaa, että ulkomaisen nettoinvestoinnin suojaus liittyy erihin toimintavaluutassa, eikä esittämismuutuksessa. Lisäksi suojausinstrumentin haltija voi olla mikä tahansa konserniyhtiö. IAS 21, 'Valuuttakurssien muutosten vaikutukset' -standardin määräykset soveltuvat suojattavaan erään. Tällä tulkinnalla ei ole vaikutusta konsernin tilinpäätökseen. \*\*

**IFRS 1 (muutos), Ensimmäinen IFRS-standardien käyttöönotto ja IAS 27 (muutos), Konsernitilinpäätös ja erillistilinpäätös.** IFRS-tilinpäätöksen ensilaatijat saavat muutetun standardin mukaan käyttää erillistilinpäätöksissään joko käypää arvoa tai aiemman tilinpäätöskäytännön mukaista kirjanpitoarvoa oletushankintamenona määritellesään tytäryhtiösiin, yhteisessä määräysvallassa oleviin yksiköihin ja osakkuusyhtiösiin tehtyjen sijoitusten alkuperäistä hankintamenoa. Muutoksen seurauksena IAS 27:stä myös poistetaan "hankintameno perustuvan kirjaamisen" määritelmä ja siihen lisätään vaatimus osinkojen esittämisestä tuottoina sijoittajayhtiön erillistilinpäätöksessä. Standardin muutoksella ei ole vaikutusta konsernin tilinpäätökseen, eivätkä konsernin tytäryhtiöt sovelta IFRS-standardeja erillistilinpäätöksissään.

Seuraavilla IASB:n toukokuussa 2008 julkaisemilla parannuksilla 34 standardiin (Improvements to IFRSs) ei ole vaikutusta konsernin tilinpäätökseen:



**IAS 28 (muutos) Sijoitukset osakkuusyhtiöihin (ja siitä aiheutuvat muutokset IAS 32:een "Rahoitusinstrumentit: esittämistapa" ja IFRS 7:ään "Rahoitusinstrumentit: tilinpäätöksessä esitettävät tiedot").** Jos sijoitusta osakkuusyhtiöön käsitellään kirjanpidossa IAS 39:n mukaisesti, siitä tarvitsee esittää vain osa IAS 28:n edellyttämistä tiedoista IAS 32:n ja IFRS 7:n edellyttämien tietojen lisäksi. Konsernilla ei ole osakkuusyhtiöitä.

**IAS 28 (muutos) Sijoitukset osakkuusyhtiöihin (ja siitä aiheutuvat muutokset IAS 32:een) "Rahoitusinstrumentit: esittämistapa" ja IFRS 7:ään "Rahoitusinstrumentit: tilinpäätöksessä esitettävät tiedot".** Sijoitusta osakkuusyhtiöön käsitellään arvonalentumistestauksessa yhtenä omaisuuseränä, eikä arvonalentumistappiota kohdisteta sijoitukseen sisältyviin yksittäisiin omaisuuseriin, esimerkiksi liikearvoon. Arvonalentumisten peruutukset kirjataan sijoituksen kirjanpitoarvon oikaisuksi siihen määrään asti kuin osakkuusyhtiöstä kerrytettävissä oleva rahamäärä kasvaa. Konsernilla ei ole osakkuusyhtiöitä.

**IAS 31 (muutos) Osuudet yhteisyrityksissä (ja siihen liittyvät muutokset IAS 32:een ja IFRS 7:ään).** Jos sijoitusta yhteisyritykseen käsitellään kirjanpidossa IAS 39:n mukaisesti, siitä vaaditaan esitettäväksi vain osa IAS 31:n edellyttämistä tiedoista IAS 32:n ja IFRS 7:n edellyttämien tietojen lisäksi. Konsernilla ei ole osuuksia yhteisyrityksissä.

**IAS 40 (muutos) Sijoituskiinteistöt (ja siitä johtuvat muutokset IAS 16:een).** Kiinteistö, jota parhaillaan rakennetaan tai kunnostetaan käytettäväksi sijoituskiinteistönä tulevaisuudessa, kuuluu IAS 40:n soveltamisalaan. Näin ollen tällainen kiinteistö arvostetaan käypään arvoon, jos sovelletaan käyvän arvon mallia. Jos rakenteilla olevan sijoituskiinteistön käypä arvo ei kuitenkaan ole luotettavasti määritettävissä, kiinteistö arvostetaan hankintamenuon, kunnes rakennustyö valmistuu tai käyvän arvon luotettava määrittäminen tulee mahdolliseksi. Muutoksella ei ole vaikutusta konsernin tilinpäätökseen. *IAS 41 (muutos) Maatalous.* Muutetun standardin mukaan diskontattuihin rahavirtoihin perustuvissa käypää arvoa koskeissa laskelmissa on käytettävä markkinoilla määräytyvää diskontauskorkoa, ja standardista poistetaan kielto, jonka mukaan biologista muuttumista ei saanut ottaa huomioon käypää arvoa laskettaessa. Ei vaikuta konsernin tilinpäätökseen.

Konserni ottaa käyttöön vuonna 2010 seuraavat IASB:n julkistamat standardit ja tulkinnan:

**IFRS 3 (Uudistettu), Liiketoimintojen yhdistäminen.** Uudistettu standardi edellyttää edelleen hankintamenetelmän käyttöä yritysten yhteenliittymien käsittelyssä, kuitenkin erällä merkittävillä muutoksilla. Esimerkiksi kaikki yritysten hankkimiseen liittyvät maksut tulee kirjata käypään arvoon hankinta-ajan kohtana ja erät ehdolliset vastikkeet arvostetaan hankinnan jälkeen käypään arvoon tulosvaikutteisesti. Liikearvo voidaan laskea perustuen emoyhtiön osuuteen nettovarallisuudesta tai se voi sisältää vähemmistöosuudelle kohdistetun liikearvon. Kaikki transaktiomenot kirjataan kuluksi. Konsernin johto on selvittämässä standardin muutoksen vaikutusta konsernin tilinpäätökseen. \*\*

**IAS 27 (Uudistettu), Konsernitilinpäätös ja erillistilinpäätös.** Uudistettu standardi edellyttää kaikkien vähemmistötransaktioiden kirjaamista omaan pääomaan, jos määräysvalta ei siirry. Näin ollen vähemmistötransaktiot eivät enää johda liikearvon eivätkä tulosvaikutteisen voiton tai tappion kirjaamiseen. Standardi määrittelee transaktioiden käsittelyn myös silloin, kun määräysvalta siirtyy. Mahdollisesti jäljelle jäävä osuus hankinnan kohteessa arvostetaan käypään arvoon ja syntyvä voitto tai tappio kirjataan tulosvaikutteisesti. Konsernin johto on selvittämässä standardin muutoksen vaikutusta konsernin tilinpäätökseen. \*\*

**IAS 39 (Muutos) Financial instruments: Recognition and measurement – Eligible Hedged Items.** Sen mukaan inflaatiota ei voida erikseen määrittää suojattavaksi komponentiksi kiinteäkorkoisessa velassa. Lisäksi silloin, kun optioihin sovelletaan suojauslaskentaa, ei option aika-arvoa voida enää sisällyttää suojaus-suhteeseen. Tällä standardimuutoksella ei ole vaikutusta konsernin tilinpäätökseen. \*\*

**IFRS 5 (muutos) Myytävänä olevat pitkäaikaiset omaisuuserät ja lopetetut toiminnot (ja siihen liittyvä muutos IFRS 1:een "Ensimmäinen IFRS-standardien käyttöönotto").** Muutos kuuluu IASB:n toukokuussa 2008 julkaisemiin vuosittaisiin parannuksiin. Siinä selvennetään, että jos osittaista luovutusta koskeva suunnitelma johtaa määräysvallan menettämiseen, tytäryhtiön kaikki varat ja velat luokitellaan myytävänä oleviksi, ja lopetetun toiminnon määritelmän mukaisten kriteerien täytyessä esitetään asiaankuuluvat tiedot. Tästä aiheutuu IFRS 1:een muutos, jonka mukaan näitä muutoksia sovelletaan IFRS-standardeihin siirtymispäivästä alkaen. Konsernin johto on selvittämässä standardin muutoksen vaikutusta konsernin tilinpäätökseen. \*\*

**IFRIC 17, Distributions of Non-cash Assets to Owners.** Tulkinta selventää kuinka varojen jakaminen arvostetaan tilanteessa, jossa yhtiö jakaa muuta varallisuutta kuin rahaa osinkoina omistajilleen. Konsernin johto on selvittämässä standardin muutoksen vaikutusta konsernin tilinpäätökseen. \*\*

**IFRIC 18, Transfers of Assets from Customers.** Tulkinta selvittää IFRS-standardien vaatimuksia koskien sellaisia sopimuksia, joissa yhteisö saa asiakkailta aineellisen käyttöomaisuushyödykkeen, jota yhteisön on käytettävä liittääkseen asiakas johonkin verkkoon tai mahdollistaakseen asiakkaalle joidenkin tavaroiden tai palveluiden toimituksen. Konsernin johto on selvittämässä standardin muutoksen vaikutusta konsernin tilinpäätökseen. \*\*

Seuraavilla vuonna 2010 voimaan tulevilla uusilla standardeilla ja tulkinnoilla ei tule olemaan vaikutusta konsernin tilinpäätökseen\*:

**IFRIC 12, Service Concession Arrangements.** Tulkinta koskee sopimusjärjestelyjä, joissa yksityinen taho osallistuu julkisten palveluiden kehittämiseen, rahoittamiseen, toteuttamiseen tai infrastruktuurin ylläpitoon.\*\*

\* Ne standardien ja tulkintojen nimet, joista ei ole olemassa virallista käännöstä, esitetään englanninkielisinä.

\*\* Kyseistä standardia/tulkintaa ei vielä ole hyväksytty sovellettavaksi EU:ssa.

# Konsernitilinpäätöksen liitetiedot

## 1. Segmentti-informaatio

Segmentti-informaatio esitetään konsernin maantieteellisen ja liiketoiminnallisen segmenttijaon mukaisesti. Konsernin ensisijainen segmenttiraportointimuoto on maantieteellisten segmenttien mukainen. Maantieteelliset segmentit perustuvat konsernin sisäiseen organisaatorakenteeseen ja sisäiseen taloudelliseen raportointiin.

Maantieteellisten segmenttien tuotteita tai palveluita tuotetaan tietyssä taloudellisessa ympäristössä, jonka riskit ja kannattavuus poikkeavat muiden maantieteellisten segmenttien taloudellisen ympäristön riskeistä ja kannattavuudesta. Liiketoimintasegmentit koostuvat varojen ryhmistä ja liiketoiminnoista, joiden tuotteisiin tai palveluihin liittyvät riskit ja kannattavuus poikkeavat muista liiketoimintasegmenteistä.

Segmentin varat ja velat ovat sellaisia liiketoiminnan eriä, joita segmentti käyttää liiketoimintansa tai jotka ovat järkevällä perusteella kohdistettavissa segmenteille. Kohdistamattomat erät sisältävät vero- ja rahoituseriä sekä koko yritykselle yhteisiä eriä. Investoinnit koostuvat aineellisten käyttöomaisuushyödykkeiden ja aineettomien hyödykkeiden lisäyksistä, joita käytetään useammalla kuin yhdellä kaudella.

### Maantieteelliset segmentit

Konsernin maantieteelliset segmentit ovat: Suomi, Viro, Latvia, Liettua ja Valko-Venäjä. Maantieteelliset segmentit esitetään varojen sijainnin lisäksi asiakkaiden sijainnin mukaan.

### Liiketoimintasegmentit

Konsernin liiketoimintasegmentit ovat: alkoholilliset juomat ja alkoholittomat juomat. Alkoholillisiin juomiin sisältyvät konserniyhtiöiden valmistamat ja myymät oluet, siiderit, viinit, long drink -juomat ym. alkoholiset juomat. Alkoholittomia juomia ovat kivennäisvedet, virvoitusjuomat, energiajuomat, hyvinvointijuomat, mehut ym. alkoholittomat juomat.

### Siirtohinnoittelu

Segmenttien välinen liiketoiminta hinnoitellaan markkinaehtoperiaatteen mukaisesti. Siirtohinnoittelumenetelmänä käytetään pääasiassa kustannusvoittolisämenetelmää, jossa tuotteen tai palvelun siirtohinna määrätellään lisäämällä tuotannosta aiheutuviin kustannuksiin tarkoituksenmukainen voittolisä.

## Maantieteellisten segmenttien myynnit vuonna 2008 ja 2007

1000 litraa	Suomi	Viro	Latvia	Liettua	Valko-Venäjä	Eliminointi	Konserni
Myynti vuonna 2008	138 155	125 170	58 753	44 085		-25 225	340 938
Myynti vuonna 2007	137 586	138 163	54 124	42 778		-30 886	341 765

## Maantieteelliset segmentit 2008 varojen sijainnin mukaan

1000 EUR	Suomi	Viro	Latvia	Liettua	Valko-Venäjä	Eliminointi	Konserni
<b>TUOTOT</b>							
Ulkoinen myynti	105 445	64 113	29 951	22 615			222 124
Sisäinen myynti	846	7 882	1 415	1 209	0	-11 352	0
Liikevaihto yhteensä	106 291	71 995	31 366	23 825	0	-11 352	222 124
<b>TULOS</b>							
Segmentin liikevoitto	4 252	11 618	1 281	32	0	295	17 478
Korkotuotot							247
Korkokulut							-3 420
Tuloverot							-1 631
Tilikauden voitto							12 674

**MUUT TIEDOT**

Segmentin varat	118 349	98 418	39 405	29 178	38 627	-163 878	160 100
Kohdistamattomat yritystason varat							84 112
Konsernin varat yhteensä							244 212

Segmentin velat	28 767	9 258	4 332	3 341	9 918	-1 645	53 972
Kohdistamattomat yritystason velat							84 518
Konsernin velat yhteensä							138 490

Investoinnit	25 572	3 361	10 066	4 557	0	0	43 557
Poistot	5 573	4 523	2 193	1 936	0	-70	14 155

**Maantieteelliset segmentit 2007 varojen sijainnin mukaan**

1000 EUR	Suomi	Viro	Latvia	Liettua	Eliminointi	Konserni
<b>TUOTOT</b>						
Ulkoinen myynti	93 551	63 885	26 126	21 626		205 188
Sisäinen myynti	2 995	8 609	560	443	-12 607	0
Liikevaihto yhteensä	96 546	72 494	26 686	22 069	-12 607	205 188

**TULOS**

Segmentin liikevoitto	8 514	10 838	2 294	1 553	-98	23 101
Korkotuotot						186
Korkokulut						-1 953
Tuloverot						-2 354
Tilikauden voitto						18 980

**MUUT TIEDOT**

Segmentin varat	77 406	124 525	31 473	26 212	-159 431	100 185
Kohdistamattomat yritystason varat						86 812
Konsernin varat yhteensä						186 997

Segmentin velat	33 151	11 893	4 412	3 715	-2 306	50 865
Kohdistamattomat yritystason velat						46 944
Konsernin velat yhteensä						97 809

Investoinnit	8 565	8 026	5 422	3 413		25 426
Poistot	4 796	3 409	1 831	1 666	57	11 759

**Maantieteelliset segmentit 2008 asiakkaan sijainnin mukaan**

1000 EUR	Suomi	Viro	Latvia	Liettua	Eliminointi	Konserni
Ulkoinen myynti	105 445	64 113	29 951	22 615		222 124
Sisäinen myynti	846	7 883	1 415	1 208	-11 352	0
Liikevaihto yhteensä	106 291	71 996	31 366	23 824	-11 352	222 124

**Maantieteelliset segmentit 2007 asiakkaan sijainnin mukaan**

1000 EUR	Suomi	Viro	Latvia	Liettua	Eliminointi	Konserni
Ulkoinen myynti	90 884	63 169	26 112	22 203	2 820	205 188
Sisäinen myynti	81	3 547	5 639	3 340	-12 607	0
Liikevaihto yhteensä	90 965	66 716	31 751	25 543	-9 787	205 188

<b>Liiketoimintasegmentit 2008</b>				
<b>1000 EUR</b>	<b>Alkoholilliset juomat</b>	<b>Alkoholittomat juomat</b>	<b>Eliminointi</b>	<b>Konserni</b>
Ulkoinen myynti	177 272	56 205	-11 352	222 124
Segmentin varat	244 251	79 727	-163 878	160 100
Kohdistamattomat yritystason varat				84 112
Konsernin varat yhteensä				244 212
Investoinnit	32 260	11 297		43 557
<b>Liiketoimintasegmentit 2007</b>				
<b>1000 EUR</b>	<b>Alkoholilliset juomat</b>	<b>Alkoholittomat juomat</b>	<b>Eliminointi</b>	<b>Konserni</b>
Ulkoinen myynti	161 613	56 182	-12 607	205 188
Segmentin varat	190 911	68 705	-159 431	100 185
Kohdistamattomat yritystason varat				86 812
Konsernin varat yhteensä				186 997
Investoinnit	16 913	8 513		25 426
<b>2. Myytävänä olevat pitkäaikaiset omaisuuserät, 1000 EUR</b>				
		<b>2008</b>		<b>2007</b>
Myytävänä olevat pitkäaikaiset omaisuuserät		429		63
Yhteensä		429		63
Myytävänä olevat pitkäaikaiset omaisuuserät muodostuvat pääosin emoyhtiön käytöstä poistetusta täyttölinjasta.				
<b>3. Liiketoiminnan muut tuotot, 1000 EUR</b>				
		<b>2008</b>		<b>2007</b>
Aineellisten käyttöomaisuushyödykkeiden myyntivoitot		-16		38
Vuokratuotot		100		90
Muut		921		766
Yhteensä		1 005		894
Muut liiketoiminnan tuotot sisältävät lähinnä saatuja markkinointitukia, projektiavustuksia ja tuotannon jätteiden myynnistä saatuja avustuksia.				
<b>4. Liiketoiminnan muut kulut, 1000 EUR</b>				
		<b>2008</b>		<b>2007</b>
Aineellisten käyttöomaisuushyödykkeiden myyntitappiot ja romutukset		4		0
Vuokratulot		2 542		2 590
Ulkopuoliset palvelut		36 425		33 565
Muut		25 281		23 236
Yhteensä		64 251		59 392
Muut liiketoiminnan kulut koostuvat pääasiassa energia- ja korjauskuluista sekä hallinnon, markkinoinnin ja kiinteistöjen hoitokuluista sekä muista sosiaalikulusta.				

<b>5. Poistot ja arvonalentumiset, 1000 EUR</b>	<b>2008</b>	<b>2007</b>
Poistot aineellisista hyödykkeistä:		
Rakennukset	2 814	2 622
Koneet ja kalusto	10 183	7 473
Muut aineelliset hyödykkeet	787	739
Poistot aineellisista hyödykkeistä yhteensä	13 784	10 835
Poistot aineettomista hyödykkeistä:		
Aineettomat oikeudet	0	0
Muut aineettomat hyödykkeet	372	924
Poistot aineettomista hyödykkeistä yhteensä	372	924
<b>Yhteensä</b>	<b>14 155</b>	<b>11 759</b>

<b>6. Työsuhde-etuuksista aiheutuvat kulut, 1000 EUR</b>	<b>2008</b>	<b>2007</b>
Palkat	26 492	24 546
Eläkekulut - maksupohjaiset järjestelyt	2 482	2 219
Muut henkilösivukulut	3 009	3 091
<b>Yhteensä</b>	<b>31 983</b>	<b>29 857</b>

<b>Konsernin henkilökunta keskimäärin tilikaudella</b>	<b>2008</b>	<b>2007</b>
Suomi	431	389
Viro	388	409
Latvia	231	211
Liettua	206	202
<b>Yhteensä</b>	<b>1 256</b>	<b>1 211</b>

Tiedot johdon työsuhde-etuuksista ja lainoista esitetään liitetiedoissa 30 Lähipiiritapahtumat.

### **7. Tutkimus- ja kehittämismenot**

Tuloslaskelmaan sisältyy kuluksi kirjattuja tutkimus- ja kehittämismenoja 451 tuhatta euroa vuonna 2008 (377 tuhatta euroa vuonna 2007), joka on 0,2 % (0,2 %) liikevaihdosta laskettuna.

<b>8. Rahoitustuotot, 1000 EUR</b>	<b>2008</b>	<b>2007</b>
Osinkotuotot	5	6
Muut korko- ja rahoitustuotot	242	180
<b>Yhteensä</b>	<b>247</b>	<b>186</b>

<b>9. Rahoituskulut, 1000 EUR</b>	<b>2008</b>	<b>2007</b>
Korkokulut	3 339	1 914
Muut rahoituskulut	81	39
<b>Yhteensä</b>	<b>3 420</b>	<b>1 953</b>

Korkokuluihin on kirjattu korkoriskiltä suojaavien koronvaihtosopimusten käyvän arvon muutokset 88 tuhatta euroa.

10. Tuloverot, 1000 EUR	Liitetieto	2008	2007
Tilikauden verotettavaan tuloon perustuva vero		882	3 062
Laskennalliset verot, AB Ragutis -yhtiön kertyneistä tappioista kirjatun verosaamisen purkaminen		362	-362
Laskennalliset verot, johdannaisten käyvän arvon muutos	19	-24	3
Laskennalliset verot, poistoeron muutos	19	305	-292
Laskennalliset verot, vaihto-omaisuuden sisäinen kate		-2	0
Laskennalliset verot, osakepalkkiot, veron purku		111	-49
Laskennalliset verot, rahoitusleasing	19	-4	-8
Yhteensä		1 631	2 354

Tuloslaskelman verokulun ja konsernin kotimaan verokannalla (26 %) laskettujen verojen välinen täsmäytyslaskelma:

1000 EUR	2008	2007
Tulos ennen veroja	14 305	21 333
Verot laskettuna kotimaan verokannalla	3 719	5 547
Ulkomaisten tytäryritysten poikkeavien verokantojen vaikutus	-2 111	-3 222
Vähennyskelvottomien erien verovaikutus	26	24
Verot edelliseltä tilikaudelta	-3	5
Verot tuloslaskelmassa	1 631	2 354

## 11. Osakekohtainen tulos

Laimentamaton osakekohtainen tulos lasketaan jakamalla emoyrityksen osakkeenomistajille kuuluva tilikauden voitto tilikauden aikana ulkona olevien osakkeiden lukumäärän painotetulla keskiarvolla. Painotettua keskiarvoa laskettaessa osakkeiden lukumäärästä vähennetään yhtiön hallussa olevien omien osakkeiden lukumäärä.

Olvi Oyj:n hallussa oli 31.12.2007 yhteensä 32 000 omaa A-osaketta. Huhtikuussa 2008 Olvi Oyj:n hallitus päätti yhtiökokouksen 10.4.2008 antamalla valtuutuksella luovuttaa Olvi Oyj:n omia A-osakkeita käytettäväksi Olvi-konsernin avainhenkilöiden osakepalkkiojärjestelmässä palkkioina vuosien 2006-2007 tavoitteiden saavuttamisesta. Omia osakkeita luovutettiin konsernin avainhenkilöille huhtikuussa 2008 yhteensä 29 600 kappaletta. 31.12.2008 Olvi Oyj:n hallussa oli 2 400 kappaletta omia A-osakkeita.

	2008	2007
Emoyhtiön omistajille kuuluva tilikauden voitto (1000 EUR)	12 684	18 944
Osakkeiden lukumäärän painotettu keskiarvo tilikauden aikana (1000)	10 379	10 379
Omien osakkeiden vaikutus (1000)	-11	-21
Osakkeiden lukumäärän painotettu keskiarvo osakekohtaisen tuloksen laskemiseksi (1000)	10 368	10 358
Laimentamaton osakekohtainen tulos (EUR/osake)	1,22	1,83

Laimennusvaikutuksella oikaistua osakekohtaista tulosta laskettaessa osakkeiden lukumäärän painotetussa keskiarvossa otetaan huomioon kaikkien kauden aikana ulkona olevien potentiaalisten optioiden osakkeiksi muuttamisesta johtuva laimentava vaikutus. Laimennusvaikutuksella oikaistua osakkeiden painotettua keskiarvoa laskettaessa osakkeiden lukumäärästä vähennetään yhtiön hallussa olevien omien osakkeiden lukumäärä. Laimennusvaikutusta laskettaessa otetaan huomioon myös optioiden vaihdolla saatavilla varoilla hankittavien omien osakkeiden määrä. Olvi-konsernilla ei ollut optioita vuosien 2007 ja 2008 aikana, joten laimennusvaikutuksella oikaistua osakekohtaista tulosta ei esitetä näiltä vuosilta.

## 12. Aineelliset käyttöomaisuushyödykkeet

1000 EUR	Maa- ja vesialueet	Rakennukset	Koneet ja kalusto	Muut aineelliset hyödykkeet	Ennakko-maksut ja keskener. hankinnat	Yhteensä
Hankintameno 1.1.2008	1 854	65 102	121 401	5 741	13 471	207 569
Lisäykset	0	11 652	46 818	5 843	12 450	76 762
Siirto myytävänä oleviksi luokiteltuihin pitkäaikaisiin varoihin	0	0	-429	0	0	-429
Vähennykset	0	0	-483	-223	-19 192	-19 898
Kurssierot	-2	-155	-273	-47	-69	-547
Hankintameno 31.12.2008	1 851	76 599	167 033	11 314	6 660	263 457
Kertyneet poistot ja arvonalentumiset 1.1.2008	0	23 540	82 643	3 679	0	109 862
Poistot	0	2 814	10 183	787	0	13 784
Vähennykset	0	440	5 072	2 406	0	7 918
Kurssierot	0	-15	-95	-24	0	-134
Kertyneet poistot ja arvonalentumiset 31.12.2008	0	26 778	97 802	6 849	0	131 430
Kirjanpitoarvo 1.1.2008	1 854	41 562	38 758	2 062	13 471	97 706
Kirjanpitoarvo 31.12.2008	1 851	49 821	69 230	4 465	6 660	132 027

Muut aineelliset hyödykkeet ovat pääasiassa autoja, laitepalvelun laitteita ja toimistokalusteita.

1000 EUR	Maa- ja vesialueet	Rakennukset	Koneet ja kalusto	Muut aineelliset hyödykkeet	Ennakko-maksut ja keskener. hankinnat	Yhteensä
Hankintameno 1.1.2007	1 854	60 679	108 277	5 523	7 338	183 671
Lisäykset	0	4 409	13 620	948	10 053	29 031
Siirto myytävänä oleviksi luokiteltuihin pitkäaikaisiin varoihin	0	0	0	-26	0	-26
Vähennykset	0	0	-519	-707	-3 931	-5 158
Kurssierot	0	13	23	4	10	50
Hankintameno 31.12.2007	1 854	65 102	121 401	5 741	13 471	207 568
Kertyneet poistot ja arvonalentumiset 1.1.2007	0	20 916	75 645	3 636	0	100 197
Poistot	0	2 622	7 473	739	0	10 835
Vähennykset	0	0	-485	-698	0	-1 183
Kurssierot	0	2	10	2	0	13
Kertyneet poistot ja arvonalentumiset 31.12.2007	0	23 540	82 643	3 679	0	109 862
Kirjanpitoarvo 1.1.2007	1 854	39 763	32 632	1 886	7 338	83 474
Kirjanpitoarvo 31.12.2007	1 854	41 562	38 758	2 062	13 471	97 706

Muut aineelliset hyödykkeet ovat pääasiassa autoja, laitepalvelun laitteita ja toimistokalusteita.



### Rahoitusleasingsopimukset

Aineellisiin käyttöomaisuushyödykkeisiin sisältyy rahoitusleasingsopimuksilla hankittua omaisuutta seuraavasti:

<b>31.12.2008, 1000 EUR</b>	<b>Koneet ja kalusto</b>	<b>Muut aineelliset hyödykkeet</b>	<b>Yhteensä</b>
Hankintameno	2 625	3 806	6 431
Kertyneet poistot	-1 212	-2 082	-3 294
Kirjanpitoarvo	1 413	1 724	3 137

<b>31.12.2007, 1000 EUR</b>	<b>Koneet ja kalusto</b>	<b>Muut aineelliset hyödykkeet</b>	<b>Yhteensä</b>
Hankintameno	2 862	1 990	4 852
Kertyneet poistot	-1 113	-1 100	-2 213
Kirjanpitoarvo	1 749	890	2 639

### 13. Aineettomat hyödykkeet

<b>1000 EUR</b>	<b>Liikearvot</b>	<b>Kehittämismenot</b>	<b>Aineettomat oikeudet</b>	<b>Muut aineettomat hyödykkeet</b>	<b>Yhteensä</b>
Hankintameno 1.1.2008	15 655	59	9 543	8 282	33 539
Lisäykset	68	52	4	524	648
Vähennykset	-3	0	-1	-183	-187
Kurssierot	0	0	0	-7	-7
Hankintameno 31.12.2008	15 720	111	9 546	8 616	33 993
Kertyneet poistot ja arvonalentumiset 1.1.2008	4 977	59	9 213	7 610	21 859
Poistot	0	1	0	371	372
Kurssierot	0	0	0	-4	-4
Kertyneet poistot ja arvonalentumiset 31.12.2008	4 977	60	9 213	7 976	22 227
Kirjanpitoarvo 1.1.2008	10 679	0	330	673	11 681
Kirjanpitoarvo 31.12.2008	10 743	51	333	639	11 766

Aineettomat oikeudet koostuvat lähinnä tavaramerkeistä.  
Muut aineettomat hyödykkeet ovat pääasiassa tietokoneohjelmia.

<b>1000 EUR</b>	<b>Liikearvot</b>	<b>Aineettomat oikeudet</b>	<b>Muut aineettomat hyödykkeet</b>	<b>Yhteensä</b>
Hankintameno 1.1.2007	15 652	9 543	8 054	33 249
Lisäykset	3	0	286	289
Vähennykset	0	0	0	0
Kurssierot	0	0	0	0
Hankintameno 31.12.2007	15 655	9 543	8 341	33 539
Kertyneet poistot ja arvonalentumiset 1.1.2007	4 977	9 213	6 745	20 935
Poistot	0	0	924	924
Kurssierot	0	0	0	0
Kertyneet poistot ja arvonalentumiset 31.12.2007	4 977	9 213	7 669	21 859
Kirjanpitoarvo 1.1.2007	10 675	330	1 310	12 314
Kirjanpitoarvo 31.12.2007	10 679	330	673	11 681

Aineettomat oikeudet koostuvat lähinnä tavaramerkeistä.  
Muut aineettomat hyödykkeet ovat pääasiassa tietokoneohjelmia.

#### 14. Liikearvon arvonalentumistestaus

Liikearvoista merkittävin on Viron segmentille kohdistuva liikearvo, jonka kirjanpitoarvo on 8 146 tuhatta euroa. Liettuan segmentille kohdistetun liikearvon kirjanpitoarvo on 2 241 tuhatta euroa, Latvian segmentille on kohdistettu 288 tuhatta euroa ja Valko-Venäjän segmentille 68 tuhatta euroa.

Arvonalentumistestauksessa käytetyt tulevaisuuden rahavirta-arviot perustuvat konsernin johdon hyväksymiin maantieteellisten segmenttien taloudellisiin suunnitelmiin. Ottaen huomioon vallitsevan taloudellisen epävarmuuden käytetyt rahavirta-arviot perustuvat lähtökohtaisesti seuraavan vuoden taloudellisiin suunnitelmiin. Arvioidessaan tulevia rahavirtoja johto on myös verrannut aikaisempia taloudellisia suunnitelmia sekä toteutunutta kehitystä. Diskonttaus korkona on käytetty pääoman tuottovaatimusta (WACC) ennen veroja Virossa ja Liettuassa 11,82 prosenttia (2007 10,2 prosenttia) sekä Latviassa 11,82 prosenttia (2007 11,3 prosenttia).

Arvioidut myynti- ja tuotantomäärät perustuvat olemassa olevaan käyttöomaisuuteen.

Arvonalentumistestauksien herkkyyksianalyysien perusteella ei tällä hetkellä ole tarvetta arvonalentumiskirjauksiin.

Hallitus seuraa aktiivisesti Baltian maiden tilanteen kehitystä ja sen mahdollisia vaikutuksia.

#### 15. Myytävissä olevat sijoitukset

Muut rahoitusvarat sisältävät pääasiassa konserniyhtiön toimintaa palvelevia noteeraamattomia yritysosakkeita. Myytävissä olevat sijoitukset arvostetaan käypään arvoon. Jos käypää arvoa ei ole luotettavasti saatavissa, arvostus tehdään hankintamenoon.

1000 EUR	Liitetieto	2008	2007
Kirjanpitoarvo 1.1.		285	253
Lisäykset		3	31
Kirjanpitoarvo 31.12.	26	288	285

16. Saamiset, 1000 EUR	Liitetieto	2008	2007
Lainasaamiset	26	14	14
Muut pitkäaikaiset saamiset		336	104
Yhteensä		350	118

Muut pitkäaikaiset saamiset koostuvat pääosin pankkitakaustalletuksista.

17. Vaihto-omaisuus, 1000 EUR	2008	2007
Aineet ja tarvikkeet	24 065	21 019
Keskeneräiset tuotteet	1 772	1 382
Valmiit tuotteet / tavarat	6 607	6 967
Muu vaihto-omaisuus	1 256	791
Yhteensä	33 700	30 159

Epäkuranttiusvähennyksiä vaihto-omaisuudesta vuonna 2008 on tehty 4 175 tuhatta euroa (2 457 tuhatta euroa vuonna 2007).

18. Myyntisaamiset ja muut saamiset, 1000 EUR Liitetieto	2008	2007	
Myyntisaamiset	26	42 635	38 402
Siirtosaamiset	26	3 477	3 304
Muut saamiset	26	2 727	475
Yhteensä		48 839	42 181

Siirtosaamisiin sisältyvät olennaiset erät liittyvät vuokrien, markkinoinnin ja myynnin, vakuutusten ja hallinnon kulujen jaksottamiseen sekä alennus- ja markkinarahapanostuksiin. Konserni on kirjannut tilikauden aikana luottotappioita myyntisaamisista 199 tuhatta euroa (66 tuhatta euroa vuonna 2007). Saamisiin ei liity merkittäviä luottoriskikeskittymiä.

<b>Myyntisaamisten ikäjakauma, 1000 EUR</b>	<b>2008</b>	<b>2007</b>
Erääntymättömät	39 342	36 895
Alle 1 kk erääntyneet	2 452	1 126
Yli 1 alle 3 kk erääntyneet	454	211
Yli 3 alle 6 kkk erääntyneet	107	59
Yli 6 kk erääntyneet	281	110
<b>Yhteensä</b>	<b>42 635</b>	<b>38 402</b>

<b>Myyntisaamiset valuutoittain</b>	<b>2008</b>	<b>2007</b>
EUR	22 876	23 428
EEK	105 443	115 382
LVL	2 413	2 852
LTL	4 513	13 619
BYR	15 293 391	0

### 19. Laskennalliset verosaamiset ja -velat

<b>Pitkäaikaiset laskennalliset verosaamiset, 1000 EUR</b>	<b>2008</b>	<b>2007</b>
Laskennalliset verosaamiset 1.1.	362	65
AB Ragutis -yhtiön kertyneistä tappioista kirjatun verosaamisen purkaminen	-362	362
Siirto lyhytaikaisiin verosaamisiin	0	-65
OAO Lidskoe Pivo -yhtiön laskennallinen vero	1 036	0
Vaihto-omaisuuden sisäisen katteen laskennallinen vero	6	0
<b>Pitkäaikaiset laskennalliset verosaamiset 31.12.</b>	<b>1 042</b>	<b>362</b>

<b>Lyhytaikaiset laskennalliset verosaamiset, 1000 EUR</b>	<b>2008</b>	<b>2007</b>
Laskennalliset verosaamiset 1.1.	110	0
Johdon osakepalkkiot, laskennallisen veron muutos	-111	49
Johdannaisten arvostaminen käypään arvoon, laskennallisen veron muutos	24	-3
Siirto pitkäaikaisista verosaamisista	0	65
<b>Lyhytaikaiset laskennalliset verosaamiset 31.12.</b>	<b>23</b>	<b>110</b>

Konsernin käyttämättömät verotukselliset tappiot, joista ei ole kirjattu verosaamista, olivat tilikauden lopussa 9 291 tuhatta euroa (6 705 tuhatta euroa vuonna 2007).

<b>Pitkäaikaiset laskennalliset verovelat, 1000 EUR</b>	<b>2008</b>	<b>2007</b>
Laskennalliset verovelat 1.1.	1 113	1 413
Aineelliset käyttöomaisuushyödykkeet, laskennallisen veron muutos	305	-292
Rahoitusleasing, laskennallisen veron muutos	3	-8
<b>Pitkäaikaiset laskennalliset verovelat 31.12.</b>	<b>1 421</b>	<b>1 113</b>

Laskennallisista verovelloista 1 416 tuhatta euroa on aineellisten käyttöomaisuushyödykkeiden laskennallista veroa. AS A. Le Coqin jakamattomista voittovaroista 60 254 tuhatta euroa vuonna 2008 ei ole kirjattu laskennallista verovelkaa, sillä IAS 12, 39 mukaiset kriteerit täyttyvät.

<b>20. Rahavarat, 1000 EUR</b>	<b>Liitetieto</b>	<b>2008</b>	<b>2007</b>
Käteinen raha ja pankkitilit	26	15 748	4 332
<b>Yhteensä</b>		<b>15 748</b>	<b>4 332</b>

Rahavirtalaskelman mukaiset rahavarat muodostuvat käteisvaroista ja pankkitileillä olevista varoista.

Konsernin rahavaroihin sisältyy hankitun tytäryhtiön OAO Lidskoe Pivon rahavarat 10 444 tuhatta euroa hankintahetkellä 31.12.2008.

## 21. Omaa pääomaa koskevat liitetiedot

Alla on esitetty osakkeiden lukumäärien täsmäytyslaskelma:

1000 EUR	K-osak- keiden lukumäärä (1000)	A-osak- keiden lukumäärä (1000)	Osake- pääoma	Ylikurssi- rahasto	Omat osakkeet	Yhteensä
1.1.2007	1 866	8 498	20 759	857	-290	21 326
Omien osakkeiden hankinta		-16			-432	-432
31.12.2007	1 866	8 482	20 759	857	-722	20 895
Omien osakkeiden luovutus		29			659	659
31.12.2008	1 866	8 511	20 759	857	-63	21 553

Osakkeiden enimmäismäärä on 6,0 miljoonaa K- ja 24,0 miljoonaa A-osaketta (6,0 miljoonaa K- ja 24,0 miljoonaa A-osaketta 2007). K-osakkeiden vähimmäismäärä on 1,5 miljoonaa kappaletta. Osakkeiden nimellisarvo on 2,00 euroa per osake. Konsernin enimmäisosakepääoma on 60,0 miljoonaa euroa (60,0 miljoonaa euroa vuonna 2007) ja vähimmäispääoma 15,0 (15,0) miljoonaa euroa. Kaikki liikkeeseen lasketut osakkeet on maksettu täysimääräisesti.

Seuraavassa on esitetty oman pääoman rahastojen kuvaukset:

### Ylikurssirahasto

Ylikurssirahasto muodostuu osakeantien yhteydessä osakkeiden nimellisarvon yltävästä merkintähinnasta.

### Vararahasto

Vararahasto on muodostunut yhtiöjärjestykseen aiemmin sisältyneen veloitteen vuoksi tehdyistä rahastosiiroista.

### Muuntoerot

Muuntoerot -rahasto sisältää ulkomaisten tytäryritysten tilinpäätösten muuntamisesta syntyneet muuntoerot.

### Osingot

Tilinpäätöspäivän jälkeen hallitus on ehdottanut jaettavaksi osinkoa 0,50 euroa/osake vuodelta 2008 sekä K- että A-sarjan osakkeelle, yhteensä 5,2 miljoonaa euroa. Osinko esitetään maksettavaksi huhtikuussa 2009. Osinkoa vuodelta 2007 maksettiin 0,80 euroa/osake, yhteensä 8,3 miljoonaa euroa. Osinko maksettiin 22.4.2008.

## 22. Osakeperusteiset maksut

Olvi Oyj:n hallitus päätti 26.1.2006 Olvi-konsernin avainhenkilöitä koskevasta osakepohjaisesta kannustusjärjestelmästä. Osakepalkkiojärjestelmä on osa konsernin avainhenkilöiden kannustus- ja sitouttamisjärjestelmää ja sen tarkoituksena on yhdistää omistajien ja avainhenkilöiden tavoitteet yhtiön arvon nostamiseksi. Järjestelmässä on kaksi ansaintajaksoa, joista ensimmäinen alkoi 1.1.2006 ja päättyi 31.12.2007 ja toinen alkoi 1.1.2008 ja päättyi 31.12.2010. Järjestelmästä maksettavien palkkioiden määrä on sidottu Olvi-konsernin liikevaihtoon ja liikevoittoprosenttiin liikevaihdosta laskettuna.

Palkkiot maksetaan osittain Olvi Oyj:n A-osakkeina ja osittain rahana. Rahana maksettava osuus kattaa osakepalkkioista aiheutuvat verot ja veronluonteiset maksut. Ensimmäisen ansaintajakson palkkiot maksettiin huhtikuussa 2008. Osakkeisiin liittyy kielto luovuttaa osakkeita kahden vuoden kuluessa osakkeiden saamisesta.

Olvi Oyj:n hallitus päätti 17.12.2007 toisen ansaintajakson tavoitteista ja järjestelmän piiriin kuuluvista henkilöistä. Samalla osakepalkkiojärjestelmän perusteella annettavien osakkeiden enimmäismäärä korotettiin 40 000 osakkeesta 80 000 osakkeeseen. Toisen ansaintajakson mahdolliset palkkiot maksetaan huhtikuussa 2011. Toiselta ansaintajaksolta palkkiona saaduista osakkeista saa luovuttaa 50 prosenttia yhden vuoden ja 100 prosenttia kahden vuoden kuluttua osakkeiden saamisesta. Osinko-oikeus alkaa sen jälkeen, kun osakkeet on siirretty avainhenkilöiden arvo-osuustileille.

Tämän kannustusjärjestelmän perusteella voi toiselta ansaintajaksolta vuonna 2011 tulla maksettavaksi tavoitteiden täydellisen saavuttamisen perusteella 48 000 Olvi Oyj:n A-osaketta. Järjestelmän kohderyhmään kuuluu tällä hetkellä 21 avainhenkilöä. Tammi-joulukuussa 2008 ei ole tehty ansaintajaksoon 2008-2010 liittyviä kirjauksia. Olvi-konsernilla ei ole optioita.

### 23. Korolliset velat

1000 EUR	Liitetieto	Tasearvot 2008	Tasearvot 2007
Pitkäaikainen vieras pääoma			
Lainat rahoituslaitoksilta	26	39 864	26 867
Rahoitusleasingvelat	26	2 468	1 697
Muut velat	26	29	29
<b>Yhteensä</b>		<b>42 362</b>	<b>28 592</b>
Lyhytaikainen vieras pääoma			
Lainat rahoituslaitoksilta	26	38 243	15 439
Rahoitusleasingvelat	26	1 598	943
<b>Yhteensä</b>		<b>39 840</b>	<b>16 383</b>

Velat ovat pääosin vaihtuvakorkoisia. 31.12.2008 tasearvoltaan 5,1 (9,8) milj. euron määräiset vuosina 2009 - 2017 erääntyvät lainat on muutettu koronvaihtosopimuksilla kiinteäkorkoisiksi.

Korollisten velkojen korkojen vaihteluvälit	2008	2007
Lainat rahoituslaitoksilta	3,55% - 6,27%	3,29% - 5,76%
Koronvaihtosopimukset	4,38% - 4,99%	4,01% - 4,38%
Rahoitusleasingvelat	4,00% - 6,50%	4,00% - 5,80%
Muut velat	2,39% - 4,78%	3,42% - 4,29%

Pitkäaikaiset velat erääntyvät seuraavasti:

1000 EUR	2008	2007
v. 2009	0	8 331
v. 2010	9 288	6 403
v. 2011	6 033	3 250
v. 2012	4 995	2 201
v. 2013	4 799	7 007
Myöhemmin	17 247	1 401
<b>Yhteensä</b>	<b>42 362</b>	<b>28 592</b>

Rahoitusleasingvelat, 1000 EUR	Liitetieto	2008	2007
Rahoitusleasingvelat erääntyvät seuraavasti:			
Rahoitusleasingvelat - vähimmäisvuokrien kokonaismäärä			
Yhden vuoden kuluessa		1 689	943
Yli yhden vuoden, mutta alle viiden vuoden kuluessa		2 686	1 692
Yli viiden vuoden kuluessa		1	5
	26	4 377	2 641
Rahoitusleasingvelat - vähimmäisvuokrien nykyarvo			
Yhden vuoden kuluessa		1 689	943
Yli yhden vuoden, mutta alle viiden vuoden kuluessa		2 686	1 692
Yli viiden vuoden kuluessa		1	5
	26	4 377	2 641
<b>Rahoitusleasingvelkojen kokonaismäärä</b>	<b>26</b>	<b>4 377</b>	<b>2 641</b>

24. Ostovelat ja muut velat, 1000 EUR	Liitetieto	2008	2007
Lyhytaikaiset			
Ostovelat	26	23 065	22 935
Siirtovelat	26	9 249	8 655
Muut velat	26	24 147	20 132
<b>Yhteensä</b>		<b>56 461</b>	<b>51 721</b>

Siirtovelkoihin sisältyvät olennaiset erät liittyvät jälkihyvitteisiin ja palkanmaksuvelvoitteisiin.

Ostovelkojen jakaantuminen valuutoittain

1000 EUR	2008	2007
EUR	13 887	17 219
EEK	67 599	51 481
LVL	690	694
LTL	1 227	4 111
DKK	0	37
USD	251	20
CHF	1	8
BYR	7 602 300	0

## 25. Rahoitusriskien hallinta

Konserni altistuu normaalissa liiketoiminnassaan useille rahoitusriskeille. Olvi-konsernin riskienhallinnan tavoitteena on minimoida rahoitusmarkkinoiden muutosten haitalliset vaikutukset konsernin tulokseen, omaan pääomaan ja maksuvalmiuteen.

Konsernin riskienhallinnan yleiset periaatteet hyväksyy emoyhtiön hallitus ja niiden käytännön toteutuksesta vastaa emoyhtiön johto yhdessä tytäryhtiöiden johdon kanssa.

Olvi-konsernin rahoitukseen liittyvät asiat hoidetaan keskitetysti emoyhtiö Olvi Oyj:n toimesta.

### Valuuttariski

Olvi-konserni toimii kansainvälisesti ja sen liiketoimintaan liittyy valuuttakurssivaihteluista aiheutuvia riskejä. Valuuttakurssiriskit syntyvät kaupallisista transaktioista eli ostojen ja myyntien rahoituksesta sekä ulkomaisiin tytäryhtiöihin tehdyistä sijoituksista ja niiden tase-erien muuntamisesta euroiksi. Konsernin pääasialliset kaupankäyntivaluutat ovat EUR, EEK, LVL, LTL ja vuoden 2009 alusta lähtien myös BYR.

Liiketoiminnan luonteen vuoksi tilauksen ja toimituksen välinen aika on lyhyt ja valuuttariski jää sen vuoksi pieneksi. Konsernin syntyneet valuuttakurssitappiot vuonna 2008 olivat 74 tuhatta euroa (6 tuhatta euroa vuonna 2007). Konsernilla on ulkomaisia tytäryhtiösijoituksia Viroon, Latvian, Liettuaan ja Valko-Venäjälle. Viron kruunu ja Liettuan liti on sidottu kiinteästi euroon, mutta Latvian ja Valko-Venäjän sijoitusten osalta konserni on altistunut riskille, joka syntyy, kun LVL- ja BYR -määräiset tytäryhtiösijoitukset muunnetaan emoyhtiön toimintavalmuuttaan.

Konserni ei ole vuosien 2008 ja 2007 aikana tehnyt aktiivista valuuttasuojauksen tarvetta arvioidaan säännöllisesti.

### Korkoriski

Konsernin lyhyet rahamarkkinasijoitukset altistavat sen rahavirran korkoriskille, mutta niiden vaikutus ei ole merkittävä kokonaisuudessaan. Konsernin tulot sekä operatiiviset rahavirrat ovat pääosiltaan riippumattomia markkinakorkojen vaihteluista. Konserni on pääasiallisesti altistunut käyvän arvon korkoriskille ja se liittyy lähinnä lainasalkkuun. Konserni on hajauttanut lainanottoensa kiinteä- ja vaihtuvakorkoisiin lainoihin. Lisäksi konserni käyttää koronvaihtosopimuksia korkoriskin vähentämiseksi korkomarkkinatilanteen niin edellyttäessä.

Tilinpäätöspäivänä kiinteäkorkoisten lainojen osuus korollisista lainoista oli 15,9 prosenttia. Vaihtuvakorkoisista lainoista oli koronvaihtosopimuksilla muutettu kiinteäkorkoisiksi 5,9 prosenttia. Vaihtuvakorkoisten lainojen osuus kaikista korollisista lainoista oli 78,2 prosenttia. Korollisten lainojen pääomilla painotettu keskimääräinen maturiteetti oli 5,3 vuotta.

Rahoitusleasingosimusten maksuvelvoitteiden määrä 31.12.2008 oli 4,4 miljoonaa euroa (vuonna 2007 2,6 miljoonaa euroa).

## Korkoriskien herkkyysoanalyysi IFRS 7:n mukaan

Korkoriskianalyysia laadittaessa on käytetty seuraavia oletuksia:

Herkkyysoanalyysi edustaa kohtuullisen mahdollisena pidetyn muutoksen (+/- 1 %) vaikutusta nettovoittoon ennen veroja. Korkotason muutoksen vaikutus on laskettu vuoden lopun korollisen vaihtuvakorkoisen lainan määrälle, ts. nettovelan on oletettu pysyvän vuoden lopun tasolla koko tilikauden ajan.

Vaihtuvakorkoinen nettovelka oli 31.12.2008 oli 59 767 tuhatta euroa. Korkotason yhden (1) prosentin muutos merkitsisi +/- 598 tuhannen euron muutosta rahoituskuluihin. Muutoksella ei ole oleellista merkitystä konsernin nettotulokseen ennen veroja eikä konsernin taseeseen.

### Luottoriski

Konsernin asiakkaiden luottokelpoisuusvaatimukset tarkistetaan säännöllisesti vuosittain ja aina uusien asiakkaiden sopimusten solmimisvaiheessa. Konserni luotottaa vain sellaisia yrityksiä, joiden luottotiedot ovat moitteettomat. Konsernilla ei ole merkittäviä saatavien luottoriskikeskittymiä, koska sen myyntisaamiset hajaantuvat laajan asiakaskunnan kesken eri maantieteellisille alueille. Suurin asiakas muodostaa 17,1 prosenttia (16,4 vuonna 2007) konsernin kokonaisymyynnistä. Tilikauden 2008 aikana kirjattujen luottotappioiden määrä oli 199 tuhatta euroa (66 tuhatta euroa vuonna 2007).

Kassanhallintaan liittyvät sijoitukset ovat likvideissä ja lähtökohtaisesti alhaisen riskin omaavissa rahamarkkinainstrumenteissa.

### Maksuvalmiusriski

Olvi-konsernissa pyritään jatkuvasti arvioimaan ja seuraamaan liiketoiminnan vaatiman rahoituksen määrää, jotta konsernilla olisi tarpeeksi likvidejä varoja operatiivisen toiminnan ja investointien rahoittamiseksi sekä erääntyvien lainojen takaisinmaksamiseksi. Rahoituksen saatavuus ja joustavuus pyritään takaamaan keskittämällä konsernin rahavarojen hoito emoyhtiölle. Konserni käyttää rahoituksen hankinnassa useita pankkeja ja rahoitusmuotoja. Rahoituksen saatavuus ja joustavuus pyritään takaamaan shekkitililimiitin ja luottolimiittien avulla.

Emoyhtiö Olvi Oyj on vuonna 2002 laskenut liikkeelle 20 miljoonan euron yritystodistusohjelman, jolla lyhytaikainen tarve maksuvalmiuden varmistamiseksi voidaan myös turvata nopeasti ja kustannustehokkaasti. Olvi Oyj:llä ei ollut yritystodistusohjelmalla nostettua lyhytaikaista lainaa tilinpäätösvaiheessa (v. 2007 oli 7,0 miljoonaa euroa).

Konsernilla oli 31.12.2008 rahavaroja 15 748 tuhatta euroa (vuonna 2007 4 332 tuhatta euroa). Konsernin maksuvalmius tilinpäätösajankohtana oli hyvä. Current ratio 31.12.2008 oli 1,0 (1,1 vuonna 2007).

Konserni ei sovelle IAS 39:n mukaista suojauslaskentaa.

### Hyödykeriski

Olvi-konserni altistuu toiminnassaan hyödykeriskille, joka liittyy tuotantopanosten saatavuuteen ja hinnanvaihteluihin. Konserni pyrkii vähentämään näitä riskejä solmimalla sekä konsernitasolla että paikallisesti vuosisopimuksia kriittisimmistä raaka-aineista, pakkaustarvikkeista sekä palveluista tunnettujen ja pitkäaikaisten sopimuskuoppineiden kanssa.

## 26. Rahoitusvarojen ja -velkojen käyvät arvot

Olvi-konsernin rahoitusvarojen ja -velkojen käyvät arvot eivät poikkea oleellisesti niiden kirjanpito-arvoista. Koronvaihtosopimusten nimellisarvot olivat vuonna 2008 5,1 miljoonaa euroa ja vuonna 2007 9,8 miljoonaa euroa.

### Rahoitusvarat

Noteeraamattomat osakesijoitukset on kirjattu hankintahintaan, koska niiden arvostaminen käypään arvoon arvostusmenetelmiä käyttäen ei ole ollut mahdollista. Saamisten alkuperäinen kirjanpitoarvo vastaa niiden käypää arvoa.

### Rahoitusvelat

Koronvaihtosopimusten käyvät arvot on määritetty tulevien kassavirtojen nykyarvomenetelmällä, jonka tukena ovat tilinpäätöspäivän markkinakorot ja muu markkinainformaatio. Rahalaitoslainojen, rahoitusleasingvelkojen, ostovelkojen ja muiden velkojen käyvät arvot eivät oleellisesti poikkea niiden tasearvoista.

<b>27. Liiketoiminnan rahavirtojen oikaisut, 1000 EUR</b>	<b>2008</b>	<b>2007</b>
Liiketoimet, joihin ei liity maksutapahtumaa:		
Poistot	14 156	11 759
Muut oikaisut	4 815	3 783
<b>Yhteensä</b>	<b>18 971</b>	<b>15 542</b>

Muut oikaisut sisältävät lähinnä tuloverot ja rahoitustuotot ja -kulut.

## **28. Muut vuokrasopimukset**

<b>Konserni vuokralle ottajana, 1000 EUR</b>	<b>2008</b>	<b>2007</b>
Ei-purettavissa olevien muiden vuokrasopimusten perusteella maksettavat vähimmäisvuokrat:		
Yhden vuoden kuluessa	945	1 099
Yli yhden vuoden, mutta alle viiden vuoden kuluessa	1 431	1 576
Yli viiden vuoden kuluttua	170	213
<b>Yhteensä</b>	<b>2 545</b>	<b>2 888</b>

Konserni on vuokrannut toimitiloja ja varastoterminaalitiloja eri puolilta Suomea sekä tuotantokoneita ja -laitteita.

<b>Konserni vuokralle antajana, 1000 EUR</b>	<b>2008</b>	<b>2007</b>
Ei-purettavissa olevien muiden vuokrasopimusten perusteella saatavat vähimmäisvuokrat:		
Yhden vuoden kuluessa	929	913
<b>Yhteensä</b>	<b>929</b>	<b>913</b>

Konserni vuokraa asiakkailleen juomien jakelu- ja kylmälaitteita. Saatujen vuokratuottojen määrä ei ole merkittävä koko konsernin liiketoiminnalle.

<b>29. Vakuudet ja vastuusitoumukset, 1000 EUR</b>	<b>2008</b>	<b>2007</b>
Annetut pantit ja vastuusitoumukset		
Omasta puolesta	6 227	1 134
Muiden puolesta	5	0
Päällystevastuut	6 402	4 604
Muut vastuut	1 980	1 980
Velat, joiden vakuudeksi annettu kiinnityksiä		
Rahalaitoslainat		
Omasta puolesta	1 594	0
Muiden puolesta	0	0

Päällystevastuu on Olvi Oyj:n osuus kierrätettävien juomapakkausten koko kannasta Ekopulloyhdistys ry:n määrittelemien osuuksien mukaan, vähennettynä Olvi Oyj:n varastossa olevilla päällysteillä 31.12.2008. Ekopulloyhdistys ry hallinnoi uudelleentäytettävien juomapakkausten kantaa. Jokainen järjestelmään kuuluva jäsen ylläpitää Ekopulloyhdistys ry:lle ilmoittamansa tarpeen edellyttämää päällystekantaa kunkin käyttämänsä päällystetyypin osalta.



### 30. Lähipiiritapahtumat

Konsernin emo- ja tytäryhtiösuhteet ovat seuraavat:

	<b>Omistusosuus (%)</b>	<b>Osuus äänivallasta (%)</b>
Emoyhtiö Olvi Oyj, Iisalmi, Suomi		
Olvin Juomaa Oy, Iisalmi, Suomi	100,00	100,00
AS A. Le Coq Group, Tartto, Viro	100,00	100,00
AS A. Le Coq, Tartto, Viro	100,00	100,00
AS Saare Ölu, Saarenmaa, Viro	100,00	100,00
A/S Cēsu Alus, Cēsis, Latvia	98,20	98,20
AB Ragutis, Kaunas, Liettua	99,57	99,57
OAO Lidskoe Pivo, Lida, Valko-Venäjä	51,00	51,00

#### Johdon työsuhde-etuudet

Hallituksen ja konserniin kuuluvien yhtiöiden toimitusjohtajien palkat ja muut lyhytaikaiset työsuhde-etuudet

<b>1000 EUR</b>	<b>2008</b>	<b>2007</b>
Toimitusjohtajat	995	577
Hallituksen puheenjohtaja	209	203
Muut hallituksen jäsenet	109	106
<b>Yhteensä</b>	<b>1 313</b>	<b>886</b>

Olvi Oyj:n hallitus on päättänyt Olvi-konsernin avainhenkilöitä koskevasta osakepohjaisesta kannustusjärjestelmästä. Tämä on selitetty tarkemmin liitetiedossa 22.

Johdolle ei ole myönnetty lainoja.

<b>31. Tilintarkastuksesta aiheutuneet kulut, 1000 EUR</b>	<b>2008</b>	<b>2007</b>
Varsinaisesta tilintarkastuksesta johtuvat palkkiot	131	129
Muut palvelut	51	43
<b>Yhteensä</b>	<b>182</b>	<b>173</b>

### 32. Hankitut liiketoiminnot

#### Tilikauden 2008 hankinnat

Olvi-konserni hankki lokakuun alussa 2008 suunnatulla osakeannilla enemmistöosuuden OAO Lidskoe Pivo -panimosta Valko-Venäjältä. Osakkeet rekisteröitiin Olvi Oyj:n nimiin 24.12.2008. Kaupan jälkeen Olvi Oyj omistaa 51 prosenttia OAO Lidskoe Pivo -panimon osakepääomasta ja äänivallasta. Osakkeiden kauppahinta oli 11,9 miljoonaa euroa, minkä lisäksi osakkeiden hankintamenoon sisällytettiin asianajajien ja muiden asiantuntijoiden palkkiot 0,1 miljoonaa euroa. Hankinta on kirjattu alustavana IFRS 3:n vuoden aikarajaa noudattaen.

<b>1000 EUR</b>	
Osakkeiden hinta suunnatussa osakeannissa	11 926
Hankinnasta aiheutuneet menot	119
<b>Kokonaishankintameno yhteensä</b>	<b>12 045</b>

Hankinnasta syntyi 68 tEUR:n liikearvo, joka perustuu OAO Lidskoe Pivo -panimon hankinnasta odotettavissa oleviin synergiahyötyihin.

OAO Lidskoe Pivo -panimo on yhdistelty Olvi-konserniin 31.12.2008, joten hankinnalla ei ole ollut vaikutusta Olvi-konsernin tuloslaskelmaan eikä vuoden 2008 tulokseen. OAO Lidskoe Pivo -panimon tase on yhdistelty Olvi-konserniin 31.12.2008 tilanteessa hankintamenomenetelmällä.

OAO Lidskoe Pivo -panimon myyntivolyymi vuonna 2008 oli 79 928 tuhatta litraa. Panimon liikevaihto vuonna 2008 oli 28 893 tuhatta euroa ja liikevoitto 4 512 tuhatta euroa (Belarus GAAP). Valko-Venäjä muodostaa Olvi-konsernin raportoinnissa oman maantieteellisen segmentin 1.1.2009 lähtien.

**Hankittujen varojen ja vastaanotettujen velkojen arvot hankintapäivänä olivat seuraavat:**

<b>1000 EUR</b>	<b>Yhdistämisessä kirjatut käyvät arvot</b>	<b>Kirjanpitoarvot ennen yhdistämistä</b>
Aineelliset käyttöomaisuushyödykkeet	18 230	16 997
Myytavissä olevat sijoitukset	2	
Aineettomat hyödykkeet	3	1
Laskennalliset verosaatavat	1 036	
Vaihto-omaisuus	3 995	8 931
Lyhytaikaiset saatavat	5 885	1 827
Rahavarat	10 444	10 444
Pitkäaikaiset korottomat velat	-4	
Pitkäaikaiset korolliset velat	-1 337	-4 687
Lyhytaikaiset korottomat velat	-9 914	-5 503
Lyhytaikaiset korolliset velat	-4 854	-1 616
Nettovarat	23 486	26 394
Vähemmistöosuus 49 %	-11 509	
Konsernin osuus nettovaroista	11 977	
Hankintameno	12 045	
Liikearvo	68	
Rahana maksettu kauppahinta	12 045	
Hankitun tytäryrityksen rahavarat	-10 444	
Rahavirtavaikutus	1 601	

# OLVI-KONSERNI

## Konsernin taloudellista kehitystä kuvaavat tunnusluvut 2004-2008

TOIMINNAN LAAJUUS JA KANNATTAVUUS						
1000 EUR	2008 IFRS	2007 IFRS	2006 IFRS	2005 IFRS	2004 IFRS	2004 FAS
Liikevaihto (**)	222 124	205 188	169 434	147 519	128 894	128 894
Muutos, %	8,3	21,1	14,9	14,4	12,5	12,5
Liikevoitto	17 478	23 101	18 481	12 962	9 274	7 925
% liikevaihdosta	7,9	11,3	10,9	8,8	7,2	6,1
Rahoitustuotot ja -kulut	-3 172	-1 767	-1 244	-1 726	-1 996	-3 702
Voitto ennen veroja	14 305	21 334	17 237	11 236	7 279	4 222
% liikevaihdosta	6,4	10,4	10,2	7,6	5,6	3,3
Taseen loppusumma	244 212	186 997	155 993	140 396	132 753	132 369
Tulorahoitus-%	12,1	15,0	15,1	14,5	12,4	10,7
Sijoitetun pääoman tuotto-% (ROI)	11,0	18,7	16,7	12,4	9,3	7,9
Oman pääoman tuotto-% (ROE)	13,0	22,8	20,5	15,0	9,8	4,5
Omavaraisuusaste, %	43,3	47,7	49,6	47,9	45,1	45,3
Maksuvalmius (current ratio)	1,0	1,1	1,2	1,4	1,4	1,4
Velkaantumisaste (gearing), %	62,9	45,6	47,3	49,6	66,7	66,6
Bruttoinvestoinnit käyttöomaisuuteen	43 557	25 426	20 933	17 442	18 361	18 361
% liikevaihdosta	19,6	12,4	12,4	11,8	14,2	14,2
Nettoinvestoinnit käyttöomaisuuteen	43 112	23 416	19 751	16 627	17 424	17 424
% liikevaihdosta	19,4	11,4	11,7	11,3	13,5	13,5
Henkilöstö keskimäärin:						
Olvi Oyj	434	389	346	333	334	334
Viron, Latvian ja Liettuan yhtiöt	835	822	780	741	698	698
Henkilöstö yhteensä	1 269	1 211	1 126	1 074	1 032	1 032
OSAKEKOHTAISET TUNNUSLUVUT						
	2008 IFRS	2007 IFRS	2006 IFRS	2005 IFRS	2004 IFRS	2004 FAS
Tulos/osake (EPS), euroa	1,22	1,83	1,43	0,95	0,58	0,29
Optiolainan laimennus- vaikutuksella						
oikaistu tulos/osake, euroa	1,22	1,83	1,42	0,95	0,56	0,29
Oma pääoma/osake, euroa	9,07	8,61	7,46	6,48	5,94	5,95
*) Osinko/tulos, %	40,9	43,7	45,5	89,2	56,1	110,7
Hinta/voitto-suhde (P/E)	12,7	13,1	14,0	22,1	22,7	44,9

Osakekohtaisia tunnuslukuja laskettaessa on huomioitu rahastoannin aiheuttama osakemäärän kaksinkertaistuminen vuonna 2006.

\*) Vuoden 2008 tunnuslukua laskettaessa on osinkona käytetty hallituksen yhtiökokoukselle tekemää esitystä.

\*\*\*) Vuoden 2006 liikevaihto on muutettu vertailukelpoiseksi vuoden 2007 kanssa.

# OLVI OYJ

## EMOYHTIÖN TASE (FAS)

		31.12.2008		31.12.2007	
	Liitetieto	1000 EUR	%	1000 EUR	%
<b>VASTAAVAA</b>					
<b>PYSYVÄT VASTAAVAT</b>					
	Aineettomat hyödykkeet	13	768	631	
	Aineelliset hyödykkeet	13	30 960	23 768	
	Osuudet saman konsernin yrityksissä	14	47 292	11 791	
	Muut sijoitukset	14	278	278	
	<b>PYSYVÄT VASTAAVAT YHTEENSÄ</b>		<b>79 299</b>	<b>36 468</b>	<b>24,5</b>
<b>VAIHTUVAT VASTAAVAT</b>					
	Vaihto-omaisuus	16	9 970	11 511	
	Pitkäaikaiset saamiset	17	52 575	72 967	
	Lyhytaikaiset saamiset	17	24 881	25 463	
	Rahoitusarvopaperit		0	0	
	Rahat ja pankkisaamiset		3 766	2 588	
	<b>VAIHTUVAT VASTAAVAT YHTEENSÄ</b>		<b>91 193</b>	<b>112 529</b>	<b>75,5</b>
	<b>VASTAAVAA YHTEENSÄ</b>		<b>170 492</b>	<b>148 996</b>	<b>100,0</b>
<b>VASTATTAVAA</b>					
<b>OMA PÄÄOMA</b>					
	Osakepääoma		20 759	20 759	
	Ylikurssirahasto		857	857	
	Vararahasto		127	127	
	Muut rahastot		0	0	
	Edellisten tilikausien voitto		37 714	36 794	
	Tilikauden voitto		2 164	8 468	
	<b>OMA PÄÄOMA YHTEENSÄ</b>	18	<b>61 620</b>	<b>67 005</b>	<b>45,0</b>
	<b>TILINPÄÄTÖSSIIRTOJEN KERTYMÄ</b>	19	<b>6 125</b>	<b>4 952</b>	<b>3,3</b>
<b>VIERAS PÄÄOMA</b>					
	Pitkäaikainen vieras pääoma		39 277	27 593	
	Lyhytaikainen vieras pääoma		63 470	49 447	
	<b>VIERAS PÄÄOMA YHTEENSÄ</b>	20	<b>102 746</b>	<b>77 040</b>	<b>51,7</b>
	<b>VASTATTAVAA YHTEENSÄ</b>		<b>170 492</b>	<b>148 996</b>	<b>100,0</b>

# OLVI OYJ

## EMOYHTIÖN TULOSLASKELMA (FAS)

	Liitetieto	1.1. - 31.12.2008		1.1. - 31.12.2007	
		1000 EUR	%	1000 EUR	%
<b>LIIVEVAIHTO</b>	1	<b>106 291</b>	<b>100,0</b>	<b>96 546</b>	<b>100,0</b>
Valmiiden ja keskeneräisten tuotteiden varastojen lisäys(+)/vähennys(-)		352	0,3	55	0,1
Valmistus omaan käyttöön		106	0,1	75	0,1
Liiketoiminnan muut tuotot	2	596	0,6	511	0,5
Materiaalit ja palvelut	3	40 040	37,7	31 154	32,3
Henkilöstökulut	4	19 014	17,9	17 694	18,3
Poistot ja arvonalentumiset	8	5 106	4,8	4 478	4,6
Liiketoiminnan muut kulut	9	38 980	36,7	35 372	36,6
<b>LIIVEVOITTO</b>		<b>4 205</b>	<b>4,0</b>	<b>8 490</b>	<b>8,8</b>
Rahoitustuotot ja -kulut	10	101	0,1	1 869	1,9
<b>VOITTO ENNEN TILINPÄÄTÖSSIIRTOJA JA VEROJA</b>		<b>4 306</b>	<b>4,1</b>	<b>10 359</b>	<b>10,7</b>
Tilinpäätössiirrot	11	-1 173	-1,1	1 125	1,2
Tuloverot	12	-969	-0,9	-3 017	-3,1
<b>TILIKAUDEN VOITTO</b>		<b>2 164</b>	<b>2,0</b>	<b>8 468</b>	<b>8,8</b>

EMOYHTIÖN RAHAVIRTALASKELMA

	Liitetieto	2008 1000 EUR	2007 1000 EUR
<b>Liiketoiminnan rahavirta</b>			
Voitto ennen satunnaisia eriä		4 306	10 359
Oikaisut:			
Suunnitelman mukaiset poistot ja arvonalentumiset	8	5 106	4 478
Rahoitustuotot ja -kulut	10	-101	-1 869
Muut oikaisut		-35	33
Rahavirta ennen käyttöpääoman muutosta		9 276	13 001
Käyttöpääoman muutos:			
Lyhytaikaisten korottomien myynti- ja muiden saamisten lisäys (-)/vähennys (+)		2 175	-6 959
Vaihto-omaisuuden lisäys (-)/vähennys (+)		1 540	-559
Lyhytaikaisten korottomien velkojen lisäys (+)/vähennys (-)		-3 897	10 057
Maksetut korot		-2 692	-1 743
Saadut korot		171	54
Maksetut verot		-3 054	-3 307
<b>Liiketoiminnan rahavirta (A)</b>		<b>3 519</b>	<b>10 546</b>
<b>Investointien rahavirta</b>			
Investoinnit aineellisiin ja aineettomiin hyödykkeisiin		-12 533	-7 712
Aineellisten ja aineettomien hyödykkeiden luovutustulot		117	35
Investoinnit muihin sijoituksiin		-35 502	-30
<b>Investointien rahavirta (B)</b>		<b>-47 918</b>	<b>-7 707</b>
<b>Rahoituksen rahavirta</b>			
Lainojen nostot		78 005	16 000
Lainojen takaisinmaksut		-44 875	-10 150
Omien osakkeiden hankinta	18	343	-432
Maksetut osingot	18	-8 288	-6 725
Pitkäaikaisten lainasaamisten vähennys (+)		20 392	0
<b>Rahoituksen rahavirta (C)</b>		<b>45 577</b>	<b>-1 306</b>
<b>Rahavarojen lisäys (+)/vähennys (-) (A+B+C)</b>		<b>1 178</b>	<b>1 533</b>
<b>Rahavarat 1.1.</b>		<b>2 588</b>	<b>1 056</b>
<b>Rahavarat 31.12.</b>		<b>3 766</b>	<b>2 588</b>
<b>Rahavarojen muutos</b>		<b>1 178</b>	<b>1 533</b>

# Emoyhtiön tilinpäätöksen laatimisperiaatteet

Olvi Oyj:n tilikausi on 1.1.— 31.12. Tilinpäätös on laadittu Suomen kirjanpitolain mukaisesti (FAS).

## Pysyvät vastaavat

Aineettomat ja aineelliset hyödykkeet on merkitty taseeseen välittömään hankintamenuon vähennettynä tehdyillä suunnitelman mukaisilla poistoilla. Suunnitelman mukaiset poistot on laskettu tasepoistoina käyttöomaisuushyödykkeiden taloudellisen vaikutusajan perusteella.

Suunnitelman mukaiset poistoajat:

Rakennukset	20 vuotta
Väestönsuoja	4 vuotta
Tehdaskoneet ja laitteet	8 vuotta
Muu käyttöomaisuus	5 vuotta

## Vaihto-omaisuus

Vaihto-omaisuus on arvostettu fifo-periaatteen mukaisesti hankintamenuon tai sitä alempan to-dennäköiseen luovutushintaan. Hankintamenu määritetään raaka- ja tarveaineiden osalta painote-tun keskihinnan menetelmällä. Valmiiden ja keskeneräisten tuotteiden arvoon on sisällytetty muut-tuvien menojen lisäksi niiden osuus hankinnan ja valmistuksen kiinteistä menoista.

## Tutkimus- ja tuotekehitysmenot

Tutkimus- ja tuotekehitysmenot kirjataan tuloslaskelmaan kuluiksi. Uusien tai kehittyneempien tuotteiden suunnittelusta johtuvat kehittämismenot aktivoidaan taseeseen aineettomiksi hyödyk-keiksi siitä lähtien, kun tuote on teknisesti toteutettavissa, se voidaan hyödyntää kaupallisesti ja tuotteesta odotetaan saatavan vastaista taloudellista hyötyä. Aiemmin kuluksi kirjattuja kehittä-mismenoja ei aktivoida enää myöhemmin. Hyödykkeestä kirjataan poistot siitä lähtien, kun se on valmis käytettäväksi.

## Henkilöstön eläketurva

Henkilöstön eläketurva on järjestetty lainmukaisella TEL-vakuutuksella ulkopuolisessa eläkevakuu-tusyhtiössä. Eläkevakuutusmaksut on jaksotettu vastaamaan tilinpäätöksen suoriteperusteisia palk-koja.

## Johdannaissopimukset

Emoyhtiön johdannaissopimukset ovat koronvaihtosopimuksia, jotka arvostetaan käypään arvoon. Käyvän arvon muutokset kirjataan tuloslaskelman rahoituseriin.

## Laskennalliset verot

Laskennallinen verovelka tai -saaminen on laskettu verotuksen ja tilinpäätöksen välisille väliaikai-sille eroille käyttäen tilinpäätöshetkellä vahvistettua seuraavien vuosien verokantaa. Taseeseen si-sältyy laskennallinen verovelka kokonaisuudessaan ja laskennallinen verosaaminen arvioidun to-dennäköisen saamisen suuruusena.

## Ulkomaan rahan määräiset erät

Ulkomaan rahan määräiset liiketapahtumat on kirjattu tilikauden aikana tapahtumapäivän kurssiin ja tilinpäätöshetkenä olevat ulkomaan rahan määräiset saamiset ja velat on arvostettu tilinpäätös-päivän keskikurssiin.

## Omat osakkeet

Hankitut omat osakkeet kirjataan edellisten tilikausien kertyneiden voittovarojen vähennykseksi.

# EMOYHTIÖN TILINPÄÄTÖKSEN LIITETIEDOT

## Tuloslaskelman ja taseen liitetiedot (1000 eur)

<b>1. Liikevaihto markkina-alueittain</b>		<b>2008</b>	<b>2007</b>
Suomi		102 967	90 830
Viro		1 444	3 304
Muu vienti		1 880	2 412
Yhteensä		106 291	96 546
<b>2. Liiketoiminnan muut tuotot</b>		<b>2008</b>	<b>2007</b>
Käyttöomaisuuden myyntivoitot		9	22
Muut		586	489
Yhteensä		596	511
<b>3. Materiaalit ja palvelut</b>		<b>2008</b>	<b>2007</b>
Aineet ja tarvikkeet (tavarat):			
Ostot tilikauden aikana		34 402	28 655
Varaston muutos		1 892	-503
Ulkopuolisilta ostetut palvelut		3 746	3 002
Yhteensä		40 040	31 154
<b>4. Henkilöstökulut</b>		<b>2008</b>	<b>2007</b>
Palkat ja palkkiot		15 160	13 998
Henkilöstörahaston voittopalkkio		0	0
Eläkekulut		2 482	2 219
Muut henkilösivukulut		1 372	1 477
Yhteensä		19 014	17 694
<b>5. Johdon palkat ja palkkiot</b>		<b>2008</b>	<b>2007</b>
Toimitusjohtaja		406	257
Hallituksen puheenjohtaja		209	203
Muut hallituksen jäsenet		109	106
Yhteensä		724	566
<b>6. Emoyhtiön henkilökunta keskimäärin tilikaudella</b>		<b>2008</b>	<b>2007</b>
Kokopäiväiset	toimihenkilöt	122	119
	työntekijät	230	202
Osa-aikaiset	toimihenkilöt	1	1
	työntekijät	78	67
Yhteensä		431	389
<b>7. Tilintarkastajien palkkiot</b>		<b>2008</b>	<b>2007</b>
Varsinaisesta tilintarkastuksesta johtuvat palkkiot		60	61
Muut palvelut		47	42
Yhteensä		107	103
<b>8. Poistot ja arvonalentumiset</b>		<b>2008</b>	<b>2007</b>
Suunnitelman mukaiset poistot aineellisista ja aineettomista hyödykkeistä		5 106	4 478
Yhteensä		5 106	4 478



9. Liiketoiminnan muut kulut	2008	2007
Myyntirahdit	15 788	14 073
Markkinoinnin ja myynnin kulut	11 627	10 566
Muut muuttuvat kulut	4 779	4 143
Muut	6 786	6 590
<b>Yhteensä</b>	<b>38 980</b>	<b>35 372</b>

10. Rahoitustuotot ja -kulut	2008	2007
Tuotot pitkäaikaisista sijoituksista yhteensä	5	6
Muut korko- ja rahoitustuotot		
Saman konsernin yrityksiltä	3 069	3 516
Muilta	180	140
<b>Yhteensä</b>	<b>3 249</b>	<b>3 655</b>
Osinkotuotot sekä muut korko- ja rahoitustuotot yhteensä	3 254	3 661
Korkokulut ja muut rahoituskulut		
Muille	3 152	1 792
<b>Yhteensä</b>	<b>3 152</b>	<b>1 792</b>
<b>Rahoitustuotot ja -kulut yhteensä</b>	<b>101</b>	<b>1 869</b>

11. Tilinpäätössiirrot	2008	2007
Suunnitelman mukaisten ja verotuksessa tehtyjen poistojen erotus	1 173	-1 125
<b>Yhteensä</b>	<b>1 173</b>	<b>-1 125</b>

12. Tuloverot	2008	2007
Tuloverot varsinaisesta toiminnasta	885	3 057
Edellisten tilikausien verot	-3	5
Laskennallisen verovelan muutos	87	-45
<b>Yhteensä</b>	<b>969</b>	<b>3 017</b>

### 13. Pysyvät vastaavat

Aineettomat hyödykkeet	Perustamis-	Aineettomat	Kehittämis-	Muut	
	menot	oikeudet	menot	aineettomat	Yhteensä
				hyödykkeet	
Hankintameno 1.1.2008	6	8 774	0	7 580	16 361
Lisäykset	0	0	52	479	532
Hankintameno 31.12.2008	6	8 774	52	8 059	16 892
Kertyneet poistot ja arvonalentumiset 1.1.2008	6	8 774	0	6 949	15 730
Poistot	0	0	1	393	394
Kertyneet poistot 31.12.2008	6	8 774	1	7 343	16 124
Kirjanpitoarvo 1.1.2008	0	0	0	631	631
Kirjanpitoarvo 31.12.2008	0	0	51	717	768

<b>Aineelliset hyödykkeet</b>						
	<b>Maa- ja vesialueet</b>	<b>Rakennukset</b>	<b>Koneet ja kalusto</b>	<b>Muut aineelliset hyödykkeet</b>	<b>Ennakkomaksut ja kesken-eräiset hankinnat</b>	<b>Yhteensä</b>
Hankintameno 1.1.2008	1 078	22 667	62 839	28	6 819	93 431
Lisäykset	0	1 669	15 009	1	2 108	18 787
Vähennykset	0	0	-111	0	-6 772	-6 883
Hankintameno 31.12.2008	1 078	24 336	77 736	28	2 156	105 334
Kertyneet poistot ja arvonalentumiset 1.1.2008	0	15 091	54 571	0	0	69 663
Poistot	0	1 101	3 611	0	0	4 712
Kertyneet poistot 31.12.2008	0	16 193	58 182	0	0	74 374
Kirjanpitoarvo 1.1.2008	1 078	7 576	8 267	28	6 819	23 768
Kirjanpitoarvo 31.12.2008	1 078	8 143	19 555	28	2 156	30 960
Tuotantotoimintaan liittyvien koneiden ja laitteiden tasearvo 31.12.				31.12.2008	31.12.2007	
				18 642	7 312	

#### 14. Sijoitukset

	<b>Osakkeet konserni-yrityksissä</b>	<b>Muut osakkeet</b>	<b>Sijoitukset yhteensä</b>
Hankintameno 1.1.2008	13 409	278	13 687
Lisäykset	35 502	35 502	
Hankintameno 31.12.2008	48 910	278	49 188
Arvonalentumiset 1.1.2008	1 618	0	1 618
Arvonalentumiset 31.12.2008	1 618	0	1 618
Kirjanpitoarvo 31.12.2008	47 292	278	47 570

#### 15. Konserniyritykset

	<b>Konsernin omistus-osuus-%</b>	<b>Emoyhtiön omistus-osuus-%</b>
Olvin Juomaa Oy, Iisalmi, Suomi	100,00	100,00
AS A. Le Coq Group, Tartto, Viro	100,00	100,00
AS A. Le Coq, Tartto, Viro	100,00	
AS Ösel Foods, Reola, Viro	100,00	
AS Saare Ölu, Saarenmaa, Viro	100,00	
A/S Cēsu Alus, Cēsis, Latvia	98,20	
AB Ragutis, Kaunas, Liettua	99,57	
OAO Lidskoe Pivo, Lida, Valko-Venäjä	51,00	

<b>16. Vaihto-omaisuus</b>	<b>2008</b>	<b>2007</b>
Aineet ja tarvikkeet	7 795	9 687
Keskeneräiset tuotteet	497	611
Valmiit tuotteet / tavarat	1 678	1 212
Yhteensä	9 970	11 511

<b>17. Saamiset</b>	<b>2008</b>	<b>2007</b>
Pitkäaikaiset saamiset		
Lainasaamiset samaan konserniin kuuluvilta yrityksiltä	52 470	72 863
Vakuudeksi annettuja talletuksia	105	104
Pitkäaikaiset saamiset yhteensä	52 575	72 967

Lyhytaikaiset saamiset		
Saamiset samaan konserniin kuuluvilta yrityksiltä		
Myyntisaamiset	73	439
Yhteensä	73	439
Saamiset muilta kuin konserniyhtiöiltä		
Myyntisaamiset	22 126	23 237
Muut saamiset	1	1
Siirtosaamiset	2 658	1 676
Laskennalliset verosaamiset	23	110
Yhteensä	24 808	25 024
Lyhytaikaiset saamiset yhteensä	24 881	25 463
Saamiset yhteensä	77 457	98 430
Laskennalliset verosaamiset		
Laskennalliset verosaamiset 1.1.	110	65
Johdon osakepalkkiot, laskennallisen veron muutos	-111	49
Johdannaisten arvostaminen käypään arvoon, laskennallisen veron muutos	24	-3
Laskennalliset verosaamiset 31.12.	23	110

<b>18. Oma pääoma</b>	<b>2008</b>	<b>2007</b>
Osakepääoma 1.1.	20 759	20 759
Osakepääoman korotus	0	0
Osakepääoma 31.12.	20 759	20 759
Ylikurssirahasto 1.1.	857	857
Rahastoanti	0	0
Ylikurssirahasto 31.12.	857	857
Vararahasto 1.1. ja 31.12.	127	127
Muut rahastot 1.1.	0	290
Omien osakkeiden hankinta	0	-290
Muut rahastot 31.12.	0	0
Edellisten tilikausien voitto 1.1.	45 262	43 962
Osingonjako	-8 291	-6 736
Omien osakkeiden hankinta / luovutus	743	-432
Edellisten tilikausien voitto 31.12.	37 714	36 794
Tilikauden voitto	2 164	8 468
Oma pääoma yhteensä	61 620	67 005

**Olvi Oyj:n osakepääoma jakautuu osakelajeittain seuraavasti:**

	<b>2008</b>	<b>2008</b>	<b>2008</b>	<b>2007</b>	<b>2007</b>	<b>2007</b>
	<b>kpl</b>	<b>1000</b>	<b>ääniä</b>	<b>kpl</b>	<b>1000</b>	<b>ääniä</b>
		<b>euroa</b>			<b>euroa</b>	
K-sarja (20 ääntä/osake), rekisteröity	1 866 128	3 732	37 322 560	1 866 128	3 732	37 322 560
K-osakkeet yhteensä	1 866 128	3 732	37 322 560	1 866 128	3 732	37 322 560
A-sarja (1 ääni/osake), rekisteröity	8 513 276	17 027	8 513 276	8 513 276	17 027	8 513 276
A-osakkeet yhteensä	8 513 276	17 027	8 513 276	8 513 276	17 027	8 513 276
Yhteensä 31.12.	10 379 404	20 759	45 835 836	10 379 404	20 759	45 835 836

### Omat osakkeet

Huhtikuussa 2008 yhtiön hallitus päätti yhtiökokouksen 10.4.2008 antamalla valtuutuksella luovuttaa vuosina 2006 ja 2007 hankittuja omia osakkeita käytettäväksi Olvi-konsernin avainhenkilöiden osakepalkkiojärjestelmässä palkkioina vuosien 2006-2007 tavoitteiden saavuttamisesta. Omia osakkeita luovutettiin konsernin avainhenkilöille 29 600 kappaletta huhtikuussa 2008.

Olvi Oyj:n yhtiökokous päätti 10.4.2008 valtuuttaa Olvi Oyj:n hallituksen yhden vuoden kuluessa yhtiökokouksesta päättämään yhtiön omien A-osakkeiden hankkimisesta voitonjakokelpoisilla varoilla enintään 245 000 A-osaketta. Olvi Oyj:n hallitus ei ole vuoden 2008 aikana käyttänyt yhtiökokouksen sille myöntämää valtuutusta hankkia omia osakkeita.

Olvi Oyj:n hallussa oli joulukuun 2008 lopussa yhteensä 2 400 omaa A-osaketta, joiden hankintahinta on 54 tuhatta euroa. Olvi Oyj:n hallussa olevien omien osakkeiden osuus osakepääomasta on 0,02 prosenttia ja osuus kaikkien osakkeiden yhteenlasketusta äänimäärästä 0,01 prosenttia. Hallussa olevien osakkeiden osuus A-osakkeista ja A-osakkeiden äänimäärästä on 0,03 prosenttia. Omien osakkeiden hankintahinnat esitetään oman pääoman vähennyksenä ja luovutukset oman pääoman lisäyksenä.

### 19. Tilinpäätössiirtojen kertymä

Tilinpäätössiirtojen kertymä muodostuu kertyneestä poistoerosta.

20. Vieras pääoma	2008	2007
Pitkäaikainen vieras pääoma		
Lainat rahoituslaitoksilta	30 000	26 867
Eläkelainat	8 550	0
Muut velat	29	29
Yhteensä	38 579	26 895
Velat samaan konserniin kuuluville yrityksille:		
Muut velat	698	698
Yhteensä	698	698
Pitkäaikainen vieras pääoma yhteensä	39 277	27 593
Lyhytaikainen vieras pääoma		
Lainat rahoituslaitoksilta	33 817	15 439
Ostovelat	11 687	13 104
Siirtovelat	4 701	6 587
Muut velat	13 224	14 286
Yhteensä	63 429	49 415
Velat samaan konserniin kuuluville yrityksille:		
Ostovelat	40	31
Yhteensä	40	31
Lyhytaikainen vieras pääoma yhteensä	63 470	49 447
Vieras pääoma yhteensä	102 746	77 040
Siirtovelat		
Henkilöstökuluvaraukset	3 502	4 744
Tuloverovaraus	0	491
Lainojen korkovaraus	826	365
Muut siirtovelat	374	986
Siirtovelat yhteensä	4 701	6 587
Korottomien velkojen määrä 31.12.	30 351	34 945

Velat, jotka erääntyvät  
myöhemmin kuin viiden vuoden kuluttua:  
Lainat rahoituslaitoksilta

16 950 8 200

## 21. Osakeperusteiset maksut

Olvi Oyj:n hallitus päätti 26.1.2006 Olvi-konsernin avainhenkilöitä koskevasta osakepohjaisesta kannustusjärjestelmästä.

Osakepalkkiojärjestelmä on osa konsernin avainhenkilöiden kannustus- ja sitouttamisjärjestelmää ja sen tarkoituksena on yhdistää omistajien ja avainhenkilöiden tavoitteet yhtiön arvon nostamiseksi.

Järjestelmässä on kaksi ansaintajaksoa, joista ensimmäinen alkoi 1.1.2006 ja päättyi 31.12.2007 ja toinen alkoi 1.1.2008 ja päättyi 31.12.2010. Järjestelmästä maksettavien palkkioiden määrä on sidottu Olvi-konsernin liikevaihtoon ja liikevoittoprosenttiin liikevaihdosta laskettuna.

Palkkiot maksetaan osittain Olvi Oyj:n A-osakkeina ja osittain rahana. Rahana maksettava osuus kattaa osakepalkkiosta aiheutuvat verot ja veronluontoiset maksut. Ensimmäisen ansaintajakson palkkiot maksettiin huhtikuussa 2008. Olvi-konsernin avainhenkilöille maksettiin palkkioina yhteensä 29 600 Olvi Oyj:n A-osaketta. Osakkeisiin liittyy kielto luovuttaa osakkeita kahden vuoden kuluessa osakkeiden saamisesta.

Olvi Oyj:n hallitus päätti 17.12.2007 toisen ansaintajakson tavoitteista ja järjestelmän piiriin kuuluvista henkilöistä. Samalla osakepalkkiojärjestelmän perusteella annettavien osakkeiden enimmäismäärä korotettiin 40 000 osakkeesta 80 000 osakkeeseen. Toisen ansaintajakson mahdolliset palkkiot maksetaan huhtikuussa 2011. Toiselta ansaintajaksolta palkkiona saaduista osakkeista saa luovuttaa 50 prosenttia yhden vuoden ja 100 prosenttia kahden vuoden kuluttua osakkeiden saamisesta. Osinko-oikeus alkaa sen jälkeen, kun osakkeet on siirretty avainhenkilöiden arvo-osuustileille. Järjestelmän kohderyhmään kuuluu tällä hetkellä 21 avainhenkilöä.

Tämän kannustusjärjestelmän perusteella voi toiselta ansaintajaksolta vuonna 2011 tulla maksettavaksi tavoitteiden täydellisen saavuttamisen perusteella 48 000 Olvi Oyj:n A-osaketta.

Vuonna 2008 ei ole tehty ansaintajaksoon 2008-2011 liittyviä kirjauksia. Olvi Oyj:llä ei ole optioita.

22. Annetut vakuudet, vastuusitoumukset ja muut vastuut	2008	2007
Annetut pantit ja vastuusitoumukset Omasta puolesta		
Kiinnitykset maa-alueisiin ja rakennuksiin	1 134	1 134
Muut taseen ulkopuoliset vastuut		
Päällystevastuut	6 402	4 604
Muut vastuut	2 477	1 980
Annetut pantit ja vastuusitoumukset yhteensä	10 014	7 718

23. Leasing-vastuut	2008	2007
Yhden vuoden kuluessa erääntyvät	929	909
Myöhemmin erääntyvät	1 643	1 403
Yhteensä	2 572	2 312

24. Johdannaissopimukset	Nimellisarvo	Käypä arvo	Käypä arvo
Johdannaiset	5 100	88	3

Johdannaissopimusten merkitys liiketoiminnalle on vähäinen. Johdannaissopimukset ovat lainojen koronvaihtosopimuksia ja ne päättyvät vuosina 2008 ja 2010.

## Osakkeet ja osakepääoma 31.12.2008

	Osakkeita	%	Ääniä	%
K-sarjan osakkeet, rekisteröity	1 866 128	18,0	37 322 560	81,4
A-sarja osakkeet, rekisteröity	8 513 276	82,0	8 513 276	18,6
<b>Yhteensä</b>	<b>10 379 404</b>	<b>100,0</b>	<b>45 835 836</b>	<b>100,0</b>

Rekisteröity osakepääoma, 1000 EUR 20 759

A- ja K-sarjan osakkeelle maksettiin osinkoa vuodelta 2007 0,80 euroa/osake (vuodelta 2006 0,65), yhteensä 8,3 (6,7) miljoonaa euroa.  
Osinko maksettiin 21.4.2008.

A- ja K-osakkeen nimellisarvo/EUR	2,00
Ääniä / A-sarjan osake	1
Ääniä / K-sarjan osake	20

Osakkeilla on sama oikeus osinkoon.  
Yhtiöjärjestykseen sisältyy K-sarjan osakkeita koskeva lunastuslauseke.

## OSAKKEENOMISTUKSEN JAKAUMA JA TIEDOT OSAKKEENOMISTAJISTA

### Suurimmat omistajat 31.12.2008

	K-sarja	A-sarja	Yhteensä	%	Äänimäärä	%
1. Olvi-säätiö	1 181 952	421 286	1 603 238	15,45	24 060 326	52,49
2. Hortling Heikki Wilhelm *)	450 712	85 380	536 092	5,09	9 099 620	19,85
3. Hortling Kalle Einari kuolinpesä	93 552	12 624	106 176	1,02	1 883 664	4,11
4. Hortling Timo Einari	82 912	17 304	100 216	0,97	1 675 544	3,66
5. Hortling-Rinne Marit	51 144	1 050	52 194	0,50	1 023 930	2,23
6. Skandinaviska Enskilda Banken hall.rek.		1 283 944	1 283 944	12,37	1 283 944	2,80
7. Nordea Pankki Suomi Oyj hall.rek.		516 393	516 393	4,98	516 393	1,13
8. Keskinäinen Eläkevakuutusyhtiö Ilmarinen		515 748	515 748	4,97	515 748	1,13
9. Oy AutoCarrera Ab		221 891	221 891	2,14	221 891	0,48
10. Pensionsförsäkringsaktiebolaget Veritas Eläkevakuutus-osakeyhtiö		208 000	208 000	2,00	208 000	0,45
11. Odin Finland		172 330	172 330	1,66	172 330	0,38
12. Kamprad Ingvar		162 099	162 099	1,56	162 099	0,35
13. Vidgren Einari		158 113	158 113	1,52	158 113	0,34
14. Säästöpankki Kotimaa -sijoitusrahasto		111 800	111 800	1,08	111 800	0,24
15. Svenska Handelsbanken Ab (Publ) Filialverksamheten i Finland hall.rek.		105 159	105 159	1,01	105 159	0,23
16. Fondita Nordic Macro Cap Placeringsf		90 000	90 000	0,87	90 000	0,20
17. Lahti Ari Juhani		90 000	90 000	0,87	90 000	0,20
18. Sijoitusrahasto Nordea Vakaa Tuotto		87 313	87 313	0,84	87 313	0,19
19. Sijoitusrahasto Evli Select		70 014	70 014	0,67	70 014	0,15
20. Yleisradion Eläkesäätiö		63 000	63 000	0,61	63 000	0,14
Muut	5 856	4 119 828	4 125 684	39,75	4 236 948	9,24
<b>Yhteensä</b>	<b>1 866 128</b>	<b>8 513 276</b>	<b>10 379 404</b>	<b>99,92</b>	<b>45 835 836</b>	<b>100,00</b>

\*) Osakkeenomistus sisältää omissa ja määräysvallassa olevien nimissä olevat osakkeet.

Olvi Oyj:llä oli arvo-osuusjärjestelmässä 31.12.2008 6 427 (5 667) osakkeenomistajaa, joista 7 (10) hallintarekisteröityjä.

### Sisäpiiri

Olvi Oyj on ottanut Helsingin Pörssin laatiman ja suosittelman sisäpiiriohjeen käyttöön 1.9.2005.

### Yhtiön johdon omistus

Olvi Oyj:n hallituksen jäsenet ja toimitusjohtaja omistivat 31.12.2008 yhteensä 450 712 K-osaketta ja 97 380 A-osaketta, jotka edustavat 5,3 prosenttia kaikista osakkeista ja 20,1 prosenttia äänimäärästä.

Yhtiön johdolla ei ole optioita.

### Omistumääräjakauma 31.12.2008

Arvo-osuuksien lukumäärä	Omistajien lukumäärä	% omistajista	Arvo-osuusmäärä	% arvo-osuuksista	Äänimäärä	% äänistä
1-1000	5 688	88,50	1 453 575	14,00	1 458 439	3,18
1 001-10 000	670	10,42	1 694 695	16,33	1 801 095	3,93
10 001-100 000	55	0,86	1 419 854	13,68	2 391 590	5,22
100 001-1 000 000	12	0,19	2 905 418	27,99	14 821 762	32,34
1000001-999999999999	2	0,03	2 887 182	27,82	25 344 270	55,29
Yhteistilillä			18 680	0,18	18 680	0,04
Yhteensä	6 427	100,00	10 379 404	100,00	45 835 836	100,00

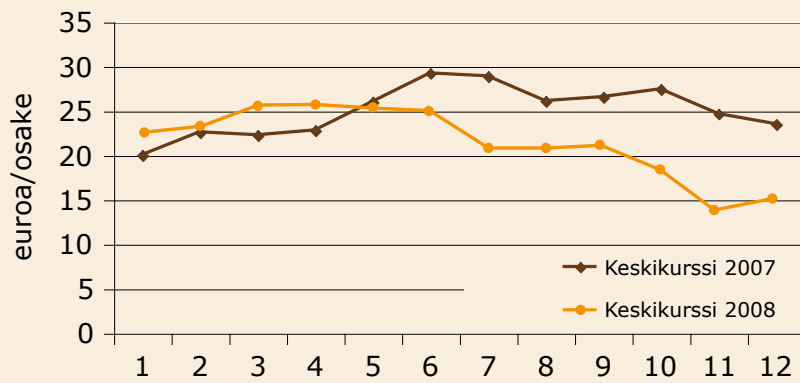
### Sektorijakauma 31.12.2008

	Omistajia lukumäärä	% omistajista	Arvo-osuusmäärä	% arvo-osuuksista	Hallintarekisteröity arvo-osuusmäärä	% arvo-osuuksista	Äänimäärä	% äänistä
Yritykset	327	5,09	2 331 378	22,46	304	0,00	24 788 770	54,08
Rahoitus- ja vakuutuslaitokset	37	0,58	414 704	4,00	1 908 186	18,38	2 322 890	5,07
Julkisyhteisöt	7	0,11	852 864	8,22	852 864	1,86		
Voittoa tavoittelemattomat yhteisöt	70	1,09	321 101	3,09	321 101	0,70		
Kotitaloudet	5 952	92,61	4 255 798	41,00	16 283 406	35,53		
Ulkomaat	34	0,53	275 389	2,65	1 000	1 248 125	2,72	
Yhteistilillä	0,00	18 680	0,18	18 680	0,04			
Yhteensä	6 427	100,00	8 469 914	81,60	1 909 490	18,40	45 835 836	100,00

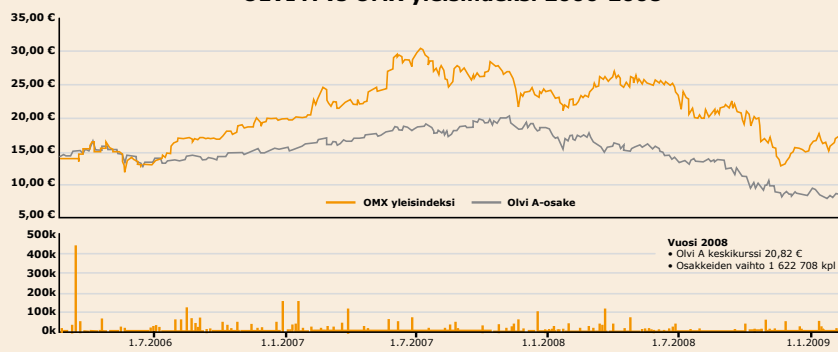
### Ulkomaiset ja hallintarekisteröidyt omistukset 31.12.2008

	Omistajia lukumäärä	% omistajista	Arvo-osuusmäärä	% arvo-osuuksista	Äänimäärä	% äänistä
Ulkomaiset yhteensä	33	0,51	275 389	2,65	1 247 125	2,72
Hallintarekisteröidyt (ulkom.) yhteensä	1	0,02	1 000	1 000	0,00	
Hallintarekisteröidyt (kotim.) yhteensä	6	0,09	1 908 490	18,39	1 908 490	4,16
Yhteensä	40	0,62	2 184 879	21,05	3 156 615	6,89

### OLVI A-OSAKKEEN KURSSIKEHITYS vuosina 2008 ja 2007



### OLVI A vs OMX yleisindeksi 2006-2008





Emoyhtiön taloudellista kehitystä kuvaavat tunnusluvut 2004-2008

TOIMINNAN LAAJUUS JA KANNATTAVUUS					
1000 EUR	2008	2007	2006	2005	2004
Liikevaihto	106 291	96 546	79 458	73 509	69 299
Muutos, %	10,1	21,5	8,1	6,1	-1,4
Liikevoitto	4 205	8 490	7 012	4 120	3 278
% liikevaihdosta	4,0	8,8	8,8	5,6	4,7
Rahoitustuotot ja -kulut	101	1 869	2 099	1 557	2 406
Tulos ennen satunnaisia eriä	4 306	10 359	9 111	5 678	5 684
% liikevaihdosta	4,1	10,7	11,5	7,7	8,2
Tulos ennen varauksia ja veroja	4 306	10 359	9 111	5 678	5 684
% liikevaihdosta	4,1	10,7	11,5	7,7	8,2
Taseen loppusumma	170 492	148 996	131 862	126 186	124 000
Tulorahoitus-%	7,9	12,2	13,9	12,0	12,5
Sijoitetun pääoman tuotto-% (ROI)	5,8	10,9	9,7	6,8	6,7
Oman pääoman tuotto-% (ROE)	4,9	10,4	9,5	6,1	5,6
Omavaraisuusaste, %	38,8	47,4	53,5	54,0	53,3
Maksuvalmius (current ratio)	0,6	0,8	0,9	1,2	1,2
Velkaantumisaste (gearing), %	103,7	56,2	48,1	43,7	51,8
Bruttoinvestoinnit käyttöomaisuuteen	25 572	7 786	1 562	4 106	4 732
% liikevaihdosta	24,1	8,1	2,0	5,6	6,8
Nettoinvestoinnit käyttöomaisuuteen	25 683	7 773	1 522	4 002	4 727
% liikevaihdosta	24,2	8,1	1,9	5,4	6,8
Henkilöstö keskimäärin	434	389	346	333	334
OSAKEKOHTAISET TUNNUSLUVUT					
	2008	2007	2006	2005	2004
Tulos/osake (EPS), euroa	0,32	0,71	0,63	0,40	0,37
Optiolainan laimennusvaikutuksella oikaistu tulos/osake, euroa	0,32	0,71	0,63	0,40	0,36
Oma pääoma/osake, euroa	6,37	6,83	7,11	6,91	6,96
*) Nimellisosinko/osake, euroa	0,50	0,80	0,65	0,85	0,65
*) Efektiivinen osinkotuotto, %	2,6	3,3	3,3	4,0	4,9
*) Osinko/tulos, %	155,4	112,9	103,3	214,1	177,0
Hinta/voitto-suhde (P/E)	48,4	33,9	31,7	53,1	35,9
A-osakkeen kurssi					
- kauden lopussa, euroa	15,59	24,00	20,00	21,10	13,17
- ylin kurssi, euroa	27,00	30,80	20,19	21,60	14,18
- alin kurssi, euroa	12,50	19,50	10,50	13,30	11,56
- keskimurssi, euroa	20,82	24,14	14,70	16,43	12,81
A-osakkeiden vaihto, kpl	1 622 708	2 286 279	3 052 970	1 912 335	1 767 881
A-osakekannasta, %	19,1	26,9	35,9	44,9	43,3
A-osakekannan markkina-arvo 31.12., MEUR	132,7	204,3	170,3	89,8	53,6
K-osakekannan markkina-arvo 31.12., MEUR	29,1	44,8	37,3	19,7	12,3
Yhtiön markkina-arvo yhteensä, MEUR	161,8	249,1	207,6	109,5	65,9
Osakkeiden lukumäärä					
- osakeantioikaistu keskimääräinen lukumäärä tilikauden aikana**)	10 368 444	10 358 296	10 376 311	10 292 806	9 916 982
- optiolainan laimennusvaikutuksella oikaistu keskimääräinen lukumäärä **)	10 368 444	10 358 296	10 413 050	10 378 178	10 210 004
- osakeantioikaistu lukumäärä tilikauden lopussa **)	10 377 004	10 347 404	10 363 404	10 379 404	10 028 204

\*) Nimellisosingon määrää ei ole muutettu vertailukelpoiseksi rahastoannin vaikutuksesta. Nimellisosinko on maksettu osinko kulloisenkin vuoden osakemäärälle. Vuoden 2008 tunnuslukuja laskettaessa on osinkona käytetty hallituksen yhtiökokoukselle tekemää esitystä. Osakekohtaisia tunnuslukuja laskettaessa on huomioitu rahastoannin aiheuttama osakemäärän kaksinkertaistuminen vuonna 2006.

\*\*\*) Olvi Oyj:n hallussa olevat omat osakkeet on vähennetty

# Tunnuslukujen laskentaperusteet

Tulorahoitus-%	= 100 x	$\frac{\text{Liikevoitto+poistot+rahoitustuotot ja -kulut+satunnaiset tuotot ja kulut-verot}}{\text{Liikevaihto}}$
Sijoitetun pääoman tuotto-% (ROI)	= 100 x	$\frac{\text{Voitto ennen veroja+korko- ja muut rahoituskulut}}{\text{Taseen loppusumma-korottomat velat (keskimäärin)}}$
Oman pääoman tuotto-% (ROE)	= 100 x	$\frac{\text{Voitto ennen veroja-verot}}{\text{Oma pääoma+vähemmistöosuus+vapaaehtoiset varaukset ja poistoero laskennallisella verovelalla vähennettynä (keskimäärin vuoden aikana)}}$
Omavaraisuusaste, %	= 100 x	$\frac{\text{Oma pääoma+vähemmistöosuus+vapaaehtoiset varaukset ja poistoero laskennallisella verovelalla vähennettynä}}{\text{Taseen loppusumma-saadut ennakot}}$
Maksuvalmius (current ratio)	=	$\frac{\text{Rahoitusomaisuus+vaihto-omaisuus}}{\text{Lyhytaikainen vieras pääoma}}$
Velkaantumisaste (gearing), %	= 100 x	$\frac{\text{Korolliset velat+saadut ennakkomaksut-rahast ja muut likvidit varat}}{\text{Oma pääoma+vapaaehtoiset varaukset ja poistoero laskennallisella verovelalla vähennettynä}}$
Tulos/osake (EPS)	=	$\frac{\text{Voitto ennen veroja-verot+/- vähemmistöosuus}}{\text{Tilikauden keskimääräinen, osakeantioikaistu osakkeiden lukumäärä}}$
Oma pääoma/osake	=	$\frac{\text{Oma pääoma+vapaaehtoiset varaukset ja poistoero laskennallisella verovelalla ja vähemmistöosuudella vähennettynä}}{\text{Osakkeiden osakeantioikaistu lukumäärä 31.12.}}$
Osinko/osake	=	$\frac{\text{Tilikauden osinko/osake}}{\text{Osakeantien oikaisukerroin}}$
Efektiiivinen osinkotuotto, %	= 100 x	$\frac{\text{Osakeantioikaistu osinko/osake}}{\text{Osakkeen osakeantioikaistu tilikauden viimeinen kaupantekokurssi}}$
Hinta/voitto-suhde (P/E)	=	$\frac{\text{Osakkeen osakeantioikaistu tilikauden viimeinen kaupantekokurssi}}{\text{Tulos/osake}}$
Osinko/tulos, %	= 100 x	$\frac{\text{Osakekohtainen osinko}}{\text{Osakekohtainen tulos}}$
Osakekannan markkina-arvo tilikauden lopussa	=	$\text{Osakkeiden osakeantioikaistu lukumäärä tilikauden lopussa x A-osakkeen kurssi tilikauden lopussa}$

## Hallituksen esitys voittoa koskeviksi toimenpiteiksi


Emoyhtiö Olvi Oyj:n jakokelpoiset varat olivat 39,9 miljoonaa euroa, josta tilikauden 1.1.– 31.12.2008 voitto oli 2,2 miljoonaa euroa.

Yhtiön hallitus esittää varsinaiselle yhtiökokoukselle voitonjakokelpoisten varojen käyttämistä seuraavasti:

- osinkona jaetaan vuodelta 2008 0,50 euroa sekä K- että A-sarjan osakkeelle eli yhteensä 5,2 miljoonaa euroa. Osinko on 41,0 prosenttia Olvi-konsernin osakekohtaisesta tuloksesta. Osinko esitetään maksettavaksi huhtikuussa 2009.
- emoyhtiön vapaaseen omaan pääomaan jätetään 34,7 miljoonaa euroa.

Päiväys ja allekirjoitus

Iisalmessa 24. päivänä helmikuuta 2009



Heikki Hortling  
hallituksen  
puheenjohtaja



Esa Lager  
hallituksen  
varapuheenjohtaja



Lauri Ratia  
hallituksen jäsen



Heikki Sinnemaa  
hallituksen jäsen



Harri Sivula  
hallituksen jäsen



Lasse Aho  
toimitusjohtaja

59

## Tilinpäätösmerkintä

Suoritetusta tilintarkastuksesta on tänään annettu kertomus.

Iisalmessa 10. päivänä maaliskuuta 2009



Pekka Loikkanen  
KHT

# Olvi Oyj:n hallituksen jäsenet 2008

## Heikki Hortling, s. 1951

- kauppatieteiden maisteri
- Olvi Oyj:n hallituksen puheenjohtaja vuodesta 1998 lähtien
- Olvi Oyj:n hallituksen varapuheenjohtaja 1987 – 1997
- Iisalmen Puhelin Oy:n hallituksen jäsen
- Ylä-Savon Pääomarahasto Oy, hallituksen jäsen

## Esa Lager, s. 1959

- oikeustieteen kandidaatti
- kauppatieteiden maisteri
- Outokumpu Oyj:n talous- ja rahoitusjohtaja
- Olvi Oyj:n hallituksen jäsen vuodesta 2002
- Olvi Oyj:n hallituksen varapuheenjohtajana 14.4.2004 alkaen

## Lauri Ratia, s. 1946

- diplomi-insinööri
- Olvi Oyj:n hallituksen jäsen vuodesta 1999 alkaen
- Tecnomen Oyj, hallituksen puheenjohtaja 2001 alkaen
- Edita Oyj, hallituksen puheenjohtaja 2005 alkaen
- Sponda Oyj, hallituksen puheenjohtaja 2007 alkaen
- Medisize Oy, hallituksen puheenjohtaja 2007 alkaen
- OJSC LSR Group, Pietari, Venäjä, hallituksen jäsen 2007 alkaen
- Inspecta Oy, hallituksen jäsen 2007 alkaen
- Samesor Oy, hallituksen jäsen 2008 alkaen
- VR-Yhtymä Oy, hallituksen puheenjohtaja 2008 alkaen

## Heikki Sinnemaa, s. 1949

- varatuomari
- Olvi Oyj:n hallituksen jäsen vuodesta 2004 alkaen
- Olvi-Säätiön hallituksen puheenjohtaja vuodesta 2006 alkaen
- Olvi-Säätiön hallituksen jäsen 2000 - 2005
- Iisalmen Puhelin Oy:n hallituksen varapuheenjohtaja
- T. Makkonen, hallituksen jäsen

## Harri Sivula, s. 1962

- HTM
- Onninen Oy:n toimitusjohtaja
- Olvi Oyj:n hallituksen jäsen vuodesta 2007 alkaen

## Lasse Aho, s. 1958

- YTM
- Olvi Oyj:n toimitusjohtaja vuodesta 2004 lähtien
- Olvi Oyj:n hallituksen sihteeri