



PONSSE

PONSSE OYJ
VUOSIKERTOMUS 2008



PONSSE ERGO

PONSSE LYHYESTI

Ponsse Oyj on myynti-, huolto-, teknologia- ja teollinen yhtiö, joka on sitoutunut luomaan asiakkailleen menestystä ja haluaa olla johtavassa asemassa ympäristöystävällisissä tavaralajimenetelmän metsäkoneissa maailmanlaajuisesti.

Metsäkoneyrittäjä Einari Vidgrén perusti yhtiön vuonna 1970, ja yhtiö on koko historiansa ajan ollut tavaralajimenetelmään perustuvien puunkorjuuratkaisujen edelläkävijä maailmassa. Ponssen kotipaikka on Suomessa Vieremällä. Yrityksen osakkeet noteerataan NASDAQ OMX:n pohjoismaisella listalla. Konsernilla on toimintaa noin 40 maassa.



PONSSEN MISSIO, ARVOT JA VISIO

MISSIO

- Menestymme asiakkaidemme ja kumppaneidemme kanssa kestäväen kehityksen mukaisilla innovatiivisilla puunkorjuun ratkaisuilla

ARVOT

ASIAKASLÄHEISYYS

- Aito kiinnostus asiakasta kohtaan, hänen henkilökohtainen tunteminen ja tarpeiden tunnistaminen
- Asiakkaan liiketoiminnan tunteminen
- Matala organisaatio, päätöksentekijät lähellä asiakasta
- Tavoitettavuus
- Asiakasohjautuva tuotanto

LUOTETTAVUUS

- Asiakasta ei jätetä yksin
- Mitä luvataan se pidetään, ei anneta katteettomia lupauksia
- Rehellisyys, eettisyys

PONSSE-HENKI

- Henkilöstön huomioiminen
- Menestymisenhalu ja yrittäjyys
- Nöyryys ja sisukkuus työn edessä
- Periksiantamattomuus tavoitteiden saavuttamisessa
- Yhteinen vastuunkanto yrityksen menestymisestä
- Lupsakkuus ja reilu meininki

PALVELUHALU

- Palvele asiakasta niin kuin toivoisit itseäsi palveltavan
- Asiakasta ei pallotella
- Työtoverin auttamisella varmistamme asiakkaan menestyksen

INNOVATIIVISUUS

- Tuotteiden, palveluiden ja prosessien jatkuva parantaminen
- Aloitteellisuus ja avarakatseisuus
- Muutos on mahdollisuus
- Aloitteellisuudella varmistamme kilpailukykyämme

VISIO

- Olemme toimialan halutuin yhteistyökumppani



PONSSE BUFFALO

SISÄLLYSLUETTELO

<u>Ponsse lyhyesti</u>	3
<u>Ponssen missio, arvot ja visio</u>	3
<u>Sisällysluettelo</u>	5
<u>Hallituksen puheenjohtajan ja toimitusjohtajan katsaus</u>	6
<u>Tietoa osakkeenomistajille</u>	8
<u>Vuosi 2008 lyhyesti</u>	9
<u>Toimintapolitiikka, ISO 9001:2000</u>	10
<u>Vuoden 2008 tapahtumia</u>	11
<u>Katsaus markkinaympäristöön</u>	15
<u>Aluekatsaukset</u>	16
<u>Huoltopalvelut vuonna 2008</u>	19
<u>Tavaralajimenetelmän tuotelinjat kehittyvät</u>	20
<u>Tuotanto</u>	22
<u>Epecin tuotetarjonta</u>	23
<u>Hallitus ja johto</u>	24
<u>Tuotetarjooma</u>	28
<u>Tilinpäätös</u>	32
<u>Palveluverkostomme maailmalla</u>	90



HALLITUKSEN PUHEENJOHTAJAN JA TOIMITUSJOHTAJAN KATSAUS



Nopean kasvun aika Ponsella päättyi vuonna 2008. Viime vuosien kova kysyntä, raaka-aineiden ja komponenttien saatavuusvaikeudet sekä kustannusten nopea kasvu purkautui maailmalla kestäättömänä. Talouden hiljeneminen alkoi näkyä toisen vuosineljänneksen aikana. Samaan aikaan tehtaalla purettiin koneiden varausjärjestelmä tarkan markkinatilanteen paljastamiseksi ja reagoitiherkkyiden lisäämiseksi.

Tilaukanta säilyi operatiivisesti riittävällä tasolla syksyyn saakka, mistä alkaen tilausvirta alkoi heikentyä nopeasti. Yhtiömme toiminnassa maailmanlaajuinen talouskriisi näkyy koneiden kysynnän nopeana vähenemisenä. Talouskasvun hiljeneminen on vähentänyt voimakkaasti sahatavaran sekä paperin ja kartongin kulutusta. Samanaikaisesti asiakkaidemme mahdollisuudet saada rahoitusta konekaupoilleen ovat heikentyneet etenkin vientimarkkinoilla. Vuoden 2008 ongelmana olivat myös kohonneet liiketoiminnan kustannukset sekä asiakaskunnallamme että Ponsella.

Toiminnan sopeuttaminen aloitettiin Ponsella välittömästi tilaukannan heikkenemisen johdosta. Ensimmäisenä vaiheena oli kulujen karsiminen ja tehtaan kapasiteetin supistaminen tuotannon tahtiaikaa hidastamalla. Myös tulevia lomia pidettiin ennakkoon tilaukannan vahvistamiseksi. Toisessa vaiheessa aloitimme ensimmäiset yhteistoimintaneuvottelut, joissa päätettiin määräaikaisista lomautuksista. Osana toimintojen keskittämistä oli päätös Brasilian tehtaan harvesteripääkokoonpanon sekä tuotekehityksen siirtämisestä Vieremän tehtaalle. Joulukuussa aloitimme toiset yhteistoimintaneuvottelut, jotka päättyivät vuoden 2009 alussa. Annetun esityksen mukaan niissä käsiteltiin irtisanomisia sekä lomautuksia toistaiseksi ja määräajaksi.

Yhteistoimintaneuvottelut kuuluvat osana konsernitason sopeuttamis- ja tervehdyttämisohjelmaan, jonka tavoitteena on Ponsen operatiivisen tehokkuuden palauttaminen vuoden 2009 aikana. Suunnitelman mukaan toimenpiteet vaikuttavat täysipainoisesti vuoden 2010 alusta lukien. Sopeuttamistoimia tehtäessä varmistetaan samalla, että taloustilanteen parantuessa ja metsäkoneurakoitsijoiden investointikyvyyn lisääntyessä olemme nopeasti valmiita kysynnän kasvuun.

Vuoden 2008 liikevaihdoksi muodostui 293,0 miljoonaa euroa ja liikevoitoksi 13,6 miljoonaa euroa. Myynnistä 63,3 prosenttia tuli kansainvälisestä liiketoiminnasta.

Vuoden 2009 näkymät ovat erittäin haastavat. Tilaukset ja tilausvirta ovat heikolla tasolla vuoteen lähettäessä ja vientimarkkinoiden elpyminen on keskeisessä asemassa. Reaalitalouden ongelmat vaikuttavat varsinkin ensimmäisellä vuosipuoliskolla. Panostamme vuonna 2009 kustannustehokkuuteen ja laatuun kaikissa toiminoissamme ja tuotteissamme sekä investoimme uusien tuotteiden kehittämiseen markkinoille.

Vientimarkkinoiden kehitys ja asiakkaiden konekannan kapasiteetin käyttöaste määrittelevät tulevan vuoden metsäkonevalmistuksen määrää. Aktiivinen yhteistyö asiakkaidemme kanssa ja uusien ratkaisujen nopea tekeminen korostuvat entisestään. Huollon ja myynnin panostukset jatkuvat normaalisti ja olemme asiakkaidemme toiminnassa tiiviisti mukana. Toimintamme vaittomuus ja nopeus asiakkaan näkökulmasta kehitty edelleen.

Vallitsevasta taloustilanteesta huolimatta tavaralajimenetelmän osuus puunkorjuumenetelmänä jatkaa pitkällä tähtäimellä kasvuaan. Maailman teollisesta puunkorjuusta puolet tapahtuu manuaalisesti ja puolet on mekanisoitu. Tavaralajimenetelmä yleistyy mekanisoinnin yleistyessä, eteläisen pallonpuoliskon nopeasti kasvavien istutusmetsien koneellistamisen nopeutuessa sekä kokorunkomenetelmän menettäessä osuuttaan tavaralajimenetelmälle. Bioenergian merkitys on kasvussa Skandinaviassa ja Pohjois-Amerikassa. Ponsse on mukana kehittämässä integroituun aines- ja energiapuunkorjuuseen soveltuvaa kalustoa ja menetelmää. Bioenergian käytön lisäämisestä vallitsee yksimielisyys. Tämä tuo uusia mahdollisuuksia puunkorjuusektorille. Tuotteemme ovat kilpailukykyisiä ja tehokkuudeltaan markkinoiden parhaita.

Haluamme kiittää asiakkaitamme ja yhteistyökumppaneitamme hyvästä yhteistyöstä sekä osakkeenomistajia luottamuksesta. Ponsseilaisille kiitos vuodesta 2008.



Einari Vidgrén
Hallituksen puheenjohtaja



Juho Nummela
Toimitusjohtaja



TIETOA OSAKKEENOMISTAJILLE

Ponsse Oyj:n varsinainen yhtiökokous järjestetään tiistaina 28.4.2009 klo 10.00 yhtiön tiloissa, osoitteessa Ponssentie 22, 74200 Vieremä.

Osallistumisoikeus

Oikeus osallistua yhtiökokoukseen on osakkeenomistajalla, joka viimeistään 17.4.2009 on merkitty osakkeenomistajaksi Euroclear Finland Oy:n (ent. Suomen Arvopaperikeskus Oy) pitämään yhtiön osakasluetteloon. Osakkeenomistaja, jonka nimissä osakkeet ovat, on automaattisesti rekisteröity yhtiön osakasluetteloon. Hallintarekisteröity osakkeenomistaja voidaan tilapäisesti merkitä yhtiön osakasluetteloon, mikä on tehtävä viimeistään 17.4.2009 yhtiökokoukseen osallistumista varten. Tilapäistä rekisteröitymistä varten osakkeenomistajan tulee ottaa yhteyttä tilinhoitajayhteisönsä.

Ilmoittautuminen

Osakkeenomistajan, joka haluaa osallistua yhtiökokoukseen, tulee ilmoittaa osallistumisestaan yhtiölle viimeistään keskiviikkona 22.4. ennen klo 16.00 kirjallisesti osoitteeseen Ponsse Oyj, Osakerekisteri, 74200 Vieremä, puhelimitse numeroon 020 768 800, faxilla numeroon 020 768 8690 tai internetissä osoitteessa www.ponsse.com/yhtiokokous. Kirjeitse ilmoittauduttaessa kirjeen on oltava perillä ennen ilmoittautumisajan päättymistä. Mahdolliset valtakirjat pyydetään toimittamaan ilmoittautumisten yhteydessä.

Osinko

Hallitus ehdottaa varsinaiselle yhtiökokoukselle, että yhtiökokous valtuuttaa hallituksen päättämään enintään 0,10 euron osakekohtaisen osingon (2 800 000 euron) maksamisesta vuoden 2009 aikana.

Osakerekisteri

Ponsse Oyj:n osakkeista ja niiden omistajista pidetään osakasluetteloa Euroclear Finland Oy:ssä. Osakkeenomistajaa pyydetään ilmoittamaan osoitteenmuutokset ja muut osakkeomistukseensa liittyvät asiat siihen arvo-osuusrekisteriin, jossa hänellä on arvo-osuustili.

Taloudelliset julkaisut vuonna 2009

Ponsse Oyj julkaisee vuotta 2008 koskevan tilinpäätöstiedotteen ja vuosikertomuksen lisäksi kolme osavuosikatsausta. Osavuosikatsaukset tilikaudelta 2009 julkaistaan seuraavasti:

- tammi–maaliskuu 21.4.2009
- tammi–kesäkuu 11.8.2009
- tammi–syyskuu 27.10.2009

Osavuosikatsaukset julkaistaan suomeksi ja englanniksi Ponssen kotisivuilla internetissä osoitteessa www.ponsse.com.

Taloudellisten julkaisujen tilaaminen

Tämä vuosikertomus on saatavana suomen- ja englanninkielisenä. Painettu vuosikertomus lähetetään kaikille sen tilanneille. Vuosikertomuksia voi tilata osoitteesta:

Ponsse Oyj
Ponssentie 22
74200 Vieremä
Puh. 020 768 800
Fax 020 768 8690
Sähköposti:
corporate.communications@ponsse.com

Vuosikertomus on saatavana myös internetissä osoitteessa www.ponsse.com.

Sijoittajasuhteet

Ponsse noudattaa kahden viikon hiljaista jaksoa eli yhtiön edustajat eivät kommentoi yhtiön tulosta kahteen viikkoon ennen tulostiedotteiden julkistamista. Muina aikoina analyytikoiden ja sijoittajien kyselyihin vastataan puhelimitse, sähköpostilla ja järjestämällä sijoittajatapaamisia.

Ponssen liiketoimintaa koskevissa kysymyksissä voitte kääntyä seuraavien henkilöiden puoleen:

Juho Nummela
toimitusjohtaja
Puh. 020 768 8914
Faksi 020 768 8690
Sähköposti: juho.nummela@ponsse.com

Mikko Paananen
talousjohtaja
Puh. 020 768 8648
Faksi 020 768 8690
Sähköposti: mikko.paananen@ponsse.com

Sijoitusanalyysit

Mm. nämä yritykset seuraavat Ponssea sijoituskohteena:

eQ Pankki Oy
Evli Pankki Oyj
Nordea Pankki Suomi Oyj
Pohjola Pankki Oyj

VUOSI 2008 LYHYESTI

Vuoden 2008 alkupuolella Ponssen liiketoiminnot kehittyivät suotuisasti, mutta vuoden jälkimmäisellä puoliskolla taloudellisen kehityksen hidastuminen heijastui voimakkaasti myös metsäkoneiden kysyntään. Konekaupan volyymit olivat vuoden jälkimmäisellä puoliskolla selvästi edellisvuotta alhaisemalla tasolla. Konekauppa kävi kuitenkin tyydyttävästi Skandinavian päämarkkinoilla, ja konetoimitukset keskittyivätkin Suomen ja Ruotsin markkinoille. Vuonna 2008 Ponssen liikevaihdosta 63,3 prosenttia tuli kansainvälisestä liiketoiminnasta.

Huolimatta haastavasta markkinatilanteesta, Ponssen huoltopalveluliiketoiminta onnistui kasvattamaan liikevaihtoaan edellisvuoteen verrattuna. FinnMetko 2008 -messuilla Ponsse esitteli uuden huoltopalvelukonseptinsa, Logger's Inn, joka kattaa kaikki metsäkoneiden korkeaan käytettävyyteen tarvittavat palvelut.

Koulutusyhteistyötä jatkettiin kotimaan osalta mm. Työtehoseuran kanssa sekä ulkomaisilla markkina-alueilla useiden eri toimijoiden kanssa. Muun muassa Venäjällä avattiin Ponssen nimeä kantava koulutuskeskus Jekaterinburgissa.

Tuotekehitykseen panostettiin katsausvuoden aikana. Ponsse esitteli FinnMetko 2008 -messuilla uudistuneet tuotteensa. Tuoteparannuksia tehtiin lukuisia useissa tuoteryhmissä.

Katsauskaudella Vieremän tehtaan investointiohjelma jatkui. Automaatioasteen nostamista kehitettiin robotisoimalla hitsausta. Tehtaan historian suurimman runkojen koneistamiseen käytettävän koneistuskeskusten asennustyöt aloitettiin. Myös Ponssen teknologiayhtiön Epec Oy:n tuotantokoneisiin ja -laitteisiin satsattiin katsauskauden aikana.

Vuoden aikana aloitettiin jälleenmyyntiyhteistyö kanadalaisen Woodland Equipment Inc:n, espanjalaisen Hnos, Toimil Garcia S.L:n ja japanilaisen Shingu Shoko Ltd:n kanssa. Yhteistyö koskee PONSSE metsäkoneiden ja -laitteiden jälleenmyyntiä ja huoltopalveluita.

Vuoden lopulla Ponsse aloitti konsermitasoiset toimenpiteet sopeuttaakseen tuotantomäärät ja resurssit äkillisesti muuttuneeseen markkinatilanteeseen. Suomessa aloitettiin yhteistointaneuvottelut. Toimintoja keskitettiin siirtämällä Brasilian kuorivien harvesteripäiden kokoonpano- ja tuotekehitystoiminnot Viere-mälle ja sopeuttamalla toimintoja myös Pohjois- ja Etelä-Amerikassa.

AVAINLUVUT	IFRS 2008	IFRS 2007
Saadut tilaukset M€	224,4	361,2
Tilaukanta M€	41,5	110,1
Liikevaihto M€	293,0	310,1
Liikevoitto M€	13,6	37,1
Liikevoitto %	4,7	12,0
Liiketoiminnan rahavirta M€	-20,8	19,0
Tilikauden voitto M€	4,4	26,5
Korollinen nettovelka M€	64,6	19,5
Omaparaisuusaste %	38,4	50,3



TOIMINTAPOLITIikka, ISO 9001:2000

Kehitämme, valmistamme ja markkinoimme luotettavia ja laadukkaita tavaralajinemetelmän metsäkoneita ja puunkorjuuseen liittyvää tietotekniikkaa ja tuotamme niiden tehokkaaseen käyttöön vaadittavat palvelut. Täytämme jatkuvasti asiakkaidemme odotukset korkealaatuisilla tuotteillamme, palveluillamme ja toiminnallamme. Tarjoamme asiakkaillemme luontoympäristöön soveltuvat ratkaisut, sitoutuen kehittämään tuotteitamme ja palveluitamme huomioiden ympäristönäkökohdat. Asiakasläheisen toimintatavan mukaisesti kuuntelemme ja ymmärrämme

asiakkaitamme sekä arvostamme heidän näkemyksiään.

Tuotteemme, palvelujemme ja toimintamme laatu sekä ympäristöystävällisyys ovat yhteinen tavoitteemme. Kaikki ponsselaiset osallistuvat omalla toiminnallaan laadun tekemiseen sekä sen kehittämiseen ja huomioivat toiminnassaan ympäristövaikutukset. Noudatamme toimintojamme koskevaa ympäristölainsäädäntöä. Toimitamme ainoastaan laatuksiteerimme täyttäviä tuotteita ja palveluita. Laatumme ja ympäristöasioidemme kehityk-

sen perustana on osaava ja motivoitunut henkilöstö sekä kannattava liiketoiminta.

Asetamme toiminnallemme tavoitteet. Mittaamme ja auditoimme toimintaamme sekä reagoimme tehokkaasti poikkeamiin. Näin varmistamme kilpailukyyn myös tulevaisuudessa.

Ponsse Oyj:n johto on sitoutunut toimintapolitiikan toteuttamiseen ja huolehtimaan sen viestinnästä henkilöstölle. Riittävällä koulutuksella varmistamme toimintapolitiikan ymmärtämisen koko konsernissa.



VUODEN 2008 TAPAHTUMIA

Helmikuu

15.2.

Ponsse julkisti tilinpäätöksen 1.1.–31.12.2007. Saadut tilaukset kasvoivat 49 prosenttia ja niiden määrä oli 361,2 (242,9) miljoonaa euroa. Liikevaihto kasvoi 30 prosenttia 310,1 (238,6) miljoonaan euroon. Liikevoitto kasvoi 25 prosenttia 37,1 (29,6) miljoonaan euroon. Liikevoittotaso oli 12,0 (12,4) prosenttia liikevaihdosta. Tulos ennen veroja oli 36,4 (28,5) miljoonaa euroa. Osakekohtainen tulos oli 0,95 (0,75) euroa. Hallitus ehdotti osingoksi 0,50 (0,40) euroa osakkeelta.

Maaliskuu

Ponssen Vieremän tehtaalla otettiin käyttöön uusi korkeavarasto ja hydraulikkakomponenttien valmistuksen puhdistila.

19.3.

TkT Juho Nummela (31) nimitettiin Ponssen toimitusjohtajaksi ja markkinointimerkonomi Jarmo Vidgrén (32) myynti- ja markkinointijohtajaksi ja toimitusjohtajan varamieheksi. Nimitykset astuivat voimaan 1.6.2008.

Huhtikuu

6.-10.4.

Ponsse osallistui Tšekin Silva Regina -metsämessuille yhdessä jälleenmyyjänsä Krenek Forest Servicen ja Wahlers Forsttechnikin kanssa.

21.4.

Ponssen osavuositarkaus julkistettiin ajalta 1.1.–31.3.2008. Katsauskauden liikevaihto oli 75,8 miljoonaa euroa. Alkuvuoden aikana toimitettiin sama määrä koneita kuin edellisvuonna.

21.4.

Ponsse nimitti uudet konsernin ja myynnin johtoryhmien kokoonpanot. Ponssen myynnin johtoryhmän jäseneksi sekä Pohjois-Euroopan aluejohtajaksi ja Suomen myyntijohtajaksi nimitettiin Mikko Laurila ja Aasia-Pacific ja Afrikka -aluejohtajaksi Norbert Schalkx. Myynnin johtoryhmän jäseniksi nimitettiin myös huoltopalvelujohtaja Juhani Mäkynen ja jakeluverkoston kehitysjohtaja Tapio Mertenan. Johtoryhmän jäseneksi ja tehtaanjohtajaksi nimitettiin Juha Haverinen ja jäseneksi nimitettiin myös strategiasta ja asiakasyhteistyöstä vastaava johtaja Hannu Kivelä.

29.4.

Ponsse Oyj:n varsinaisessa yhtiökokouksessa päätettiin jakaa osinkoa 0,50 euroa osaketta kohden. Hallituksen jäseninä jatkoivat Maarit Aarni-Sirviö, Nils Hagman, Ilkka Kylävaio, Seppo Remes, Juha Vidgrén ja Einari Vidgrén.

30.4.

Ponsse Oyj:n hallitus päätti uudesta Ponsse-konsernin avainhenkilöiden osakepohjaisesta kannustusjärjestelmästä. Järjestelmän kolederyhmään kuuluu noin 20 henkilöä.

Kesäkuu

4.-6.6.

Ponsse oli aktiivisesti mukana jälleenmyyjänsä Wahlers Forsttechnikin kanssa KWF-metsämessuilla Saksan Schmallebergissä Nordrhein Westfalenissa.

19.6.

M.Sc (For) Jaakko Laurila (37) nimitettiin OOO Ponssen toimitusjohtajaksi ja Ponssen Venäjän alueen johtajaksi (Vice President). Nimitys astui voimaan 1.7.2008.

Elokuu

12.8.

Ponssen osavuositarkaus julkistettiin ajalta 1.1.–30.6.2008. Katsauskauden liikevaihto oli 161,4 miljoonaa euroa. Liikevaihto kasvoi ja liikevoitto pysyi euromääräisesti edellisvuoden tasolla. Metsäkonemarkkinat osoittivat hiljennemisen merkkejä.

28.-30.8.

Ponsse esitteli uutuustuotteensa ja lukuisia tuoteuudistuksia FinnMETKO 2008 -messuilla. Työnäytökset keräsivät paikalle suuren joukon katsojia. Messuilla lanseerattiin myös uusi huoltopalvelukokonaisuus, Logger's Inn, joka kattaa metsäkoneen korkeaan käytettävyyteen tarvittavat palvelut. Jo perinteeksi muodostuneilla Ponssen vaihtokonepäivillä esiteltiin laaja valikoima vaihtokoneita.



Kuva: Verena Sohns



Syyskuu

5.–6.9.

Great Lakes Logging Congress -messuilla Green Bayssa Wisconsinissa Ponsse esitteli uudistetun PONSSE Ergon ja PONSSE Buffaloon liitettävän, energiapuun korjuutarpeisiin kehitetyn BTS (Brush Transport System) -kuormatilan. Huoltopalveluiden uusi teema, Logger's Inn, lanseerattiin myös messuilla Pohjois-Amerikkaan.

10.9.

Ponsse antoi tulosvaroituksen. Ponsse Oyj arvioi, että vuonna 2008 yhtiön liikevaihto ja tulos ennen veroja laskevat viimevuotisesta.

18.9.

Ponssen tuki kansainväliselle metsäntutkimukselle vahvistui. Ponsse-rahaston toiminnasta solmittiin jatkosopimus vuosille 2009 – 2013.

18.–20.9.

Ponsse osallistui UK:n APF Metsämessuille Cannock Chasessa, Staffordshiressä.

18.–20.9.

Ponsse mukana Demo International 2008 messuilla Halifaxissa, Kanadassa.

Lokakuu

2.10.

Ponssen nimeä kantava koulutuskeskus avattiin Uralin metsätalouskorkeakoulun tiloissa Jekaterinburgissa Venäjällä.

16.10.

Metsäkoneiden kysynnän ja näkymien heikkenemisestä johtuen Ponsse Oyj:ssä annettiin kutsu yt-neuvotteluihin.

28.10.

Ponssen osavuositiedot julkistettiin ajalta 1.1.–30.9.2008. Katsauskauden liikevaihto oli 216,2 miljoonaa euroa. Metsäkoneiden ky-

syntä heikkeni kolmannen vuosineljänneksen aikana useimmilla päämarkkinoilla Suomea ja Ruotsia lukuun ottamatta. Liikevaihto oli samalla tasolla kuin vertailukautena.

31.10.

Vuonna 1978 perustettu Ponssen tytäryhtiö Epec Oy täytti 30 vuotta. Juhlia vietettiin vuosijuhlaseminaarin ja iltajuhlan merkeissä Seinäjoella.



Marraskuu

7.11.

Ponssen Rovaniemen huoltopalvelukeskuksessa juhlittiin 10. toimintavuotta. Samalla vihittiin käyttöön huollon laajennetut toimitilat.

Joulukuu

8.12.

Ponsse Oyj sopeutti tuotantoaan ja muita toimintojaan vastaamaan kysyntää. Turvataksaan kilpailukykyä ja kannattavuutensa yhtiö aloitti yhteistoimintaneuvottelut irtisanomisista ja lomautuksista.

10.12.

Ponsse Oyj jatkoi Tero Pitkämäen, Mikko Hirvosen ja KalPan pääyhteistyökumppanina. Ponsse solmi Teron ja Mikon kanssa kaksivuotiset pääyhteistyösopimukset. Lisäksi Ponsse on jo vuoden 2008 lopulla tehnyt sopimuksen kuopiolaisen jääkiekkjoukkue KalPan kanssa tulevan kauden 2009–2010 osalta.

15.12.

Ponssen tehostamis- ja sopeuttamistoimien myötä Brasilian tuotanto- ja tuotekehitystoiminnot keskitettiin Vieremälle. Brasiliasta Vieremälle siirtyi kuorivien harvesteripäiden kokoonpano ja tuotekehitys, jotka hoidetaan jatkossa Vieremän tehtaalta käsin yhteistyössä Ponsse Latin America Ltd:n kanssa. Ponsse keskittää panostuksensa Latinalaisessa Amerikassa myynti- ja huoltopalveluverkostonsa kehittämiseen.

18.12.

TkT Juha Inberg (35) nimitettiin Ponssen teknologia- ja tuotekehitysjohantajaksi 1.1.2009 alkaen. Inberg vastaa uudessa tehtävässään Ponssen tuotekehityksestä metsäkoneiden, niihin liittyvien tietojärjestelmien ja uusien teknologioiden osalta. Ponsse Oyj:n teknologia- ja tuotekehitysjohantajana vuodesta 2006 saakka toiminut Seppo Taatila jää pois yhtiön palveluksesta.





KATSAUS MARKKINA- YMPÄRISTÖÖN



Jarmo Vidgrén
Myynti- ja markkinointijohtaja
Ponsse Oyj

Katsauskaudella Keski-Euroopassa rakennusteollisuus alkoi heiketä ajaen myös sahateollisuutta alaspäin, samalla kun Keski-Euroopan sahateollisuudelle tärkeä vientimarkkina USA oli edelleen hiljainen. Puutavaran heikko kysyntä etenkin Saksan markkinoilla alkoi heijastua selkeästi metsäkoneiden kysyntään. Ranskan pystyraaka-ainevarastot jäivät odottamaan hakkuuta puuraaka-aineen korkean hinnan vuoksi. Ison-Britannian markkinat kokivat niin ikään hiljentymisen.

Samaan aikaan USA:ssa puhjennut finanssikriisi notkautti viennin dramaattiseen laskuun. Euroopasta alkanut kysynnän hiljeneminen nopeutti talouskriisin vaikutuksesta ja eteni nopeasti kaikkiin vientimaihimme. Etelä-Amerikan sellutehtailla oli seisokkeja, mikä vaikutti suoraan myös metsäkoneiden kysyntään. Venäjällä metsäkoneiden kysyntä oli vielä alkusyksystä ennätystasolla, mutta rahoituskriisi vaimensi markkinat lähes täydellisesti. Venäjän asettamien puun vientitullien toteuttamista viivästettiin, mutta tietoisuus tulevasta tulleista vähensi hakkuita mm. Karjalan tasavallan alueella. Pohjois-Amerikan metsäkonemarkkinat olivat hiljentyneet jo aikaisemmin ja sen osalta vuosi oli varsin odotetun kaltainen.

Suomi ja Ruotsi sinnittelivät

Positiivisia markkina-alueita olivat varsinkin Suomi ja Ruotsi, jonne toimitettiin haastavasta loppuvuodesta huolimatta ennätysmäärä metsä-

Ponssen markkinaympäristö koki vuonna 2008 täydellisen muutoksen. Alkuvuonna metsäkoneiden kysyntä oli hyvällä tasolla ja tilausmäärät olivat nousussa. Markkinoiden hiljentymisen ennusmerkit olivat havaittavissa kesällä ensimmäisen vuosipuoliskon lopulla. Vaikka talouden näkymät synkenivät, teknologiateollisuuden tilauskanta oli korkealla tasolla. Talouskriisi ja metsäkonemarkkinoiden nopea hiljeneminen yllätti nopeudellaan ja rajuudellaan.

koneita. Suomen osalta, huolimatta tukkipuun kysynnän hiipumisesta, hakkuumäärät eivät laskeneet juurikaan vuoden 2007 tasosta. Vähentyneet puun tuontimäärät lisäävät tarvetta korjata puuta Suomessa tuntuvasti enemmän harvennuksilta ja huonosti kantavilta turve mailta. Kulunut vuosi todisti, että olemme kilpailukykyisiä perinteisesti erittäin kilpailluilla Skandinavian markkinoilla.

Tulevaisuus haasteellinen

Vuosi 2009 on varmasti hyvin haasteellista aikaa, mutta ei ole epäilystäkään siitä, ettei Ponsse pärjäisi. PONSSE metsäkoneet ja palvelut ovat huippuluokkaa ja usko asiakaskaisiimme on luja. Yhdessä selviämme myös näistä vaikeista ajoista. Ponssen tuotteiden ja palveluiden edelleen kehittäminen päämarkkinoille on hyvässä vauhdissa. Olemassa olevien puuraaka-ainevarastojen purkaantuminen teollisuuden käyttöön ja pystyvarantojen siirtyminen hakattavaksi tulee määräämään metsäkoneiden kysynnän lähitulevaisuudessa.

Tavaralajimenetelmä saa lisää osuutta kokorunkomenetelmältä päämarkkinoillamme ja samalla pyrimme kasvattamaan markkinaosuuttamme. Puuta tullaan korjaamaan yhä vaativammassa olosuhteissa ja haastavammilla maaperillä, jotka vaativat kalustolta yhä enemmän monipuolisia ominaisuuksia. Tulevaisuuden energiatarpeet huomioiden yhdistetty bioenergia- ja ainespuunkorjuu tulee yhä merkittävämmäksi. Näihin Ponssellalla on ratkaisut olemassa.

Koneellinen puunkorjuu on edennyt hyvällä vauhdilla esimerkiksi Venäjällä ja Kiinassa. Ponssellalla on useita yhteistyökumppaneita metsäalan oppilaitoksissa ympäri maailmaa. Heidän kanssaan on kehitetty hyviä koulutusohjelmia, joilla taataan ammattilaisia metsäkoneiden ohjaimiin. Kiinassa Ponsse kouluttaa yhteistyössä Stora Enson kanssa metsä-

koneenkuljettajia sekä puunkorjuun johtajia. Suomalais-venäläisessä yhteistyössä toteutetut metsäkoneenkuljettajien koulutusohjelmat kantavat Venäjällä monessa paikassa Ponssen nimeä. Tulevina vuosina myös oman henkilöstömme koulutus tulee korostumaan entisestään, mikä tulee näkymään ammattitaitona kentällä.

Tulemme jatkossakin pitämään huolta asiakkaistamme, luomaan uusia asiakaskontakteja sekä keräämään palautetta tuotteistamme ja palveluistamme. Tästä osoituksena Ponsse on ollut mukana useilla messuilla sekä metsäalan tapahtumissa ympäri maailman. Olemme olleet aktiivisia asiakasrajapinnassa ja saaneet arvokasta palautetta. Tästä emme tingi tulevaisuudessakaan.



ALUEKATSUKSET



Pohjois-Eurooppa
Vice President Mikko Laurila

Pohjois-Eurooppa

Ponssen myynti Suomessa vuoden 2008 aikana kehittyi kokonaisuudessaan erittäin suotuisasti. Ensimmäisten merkkien tultua julki muun maailman hiljenemisestä alkoivat toimitusajat kotimaahan lyhentyä nopeasti. Jo kesällä tilanne oli kääntynyt kokolailla pääläelleen ja kotimaan markkinoille vapautui koneita nopeisiin toimituksiin usealta muulta markkina-alueelta. Markkinatilanne Suomessa oli hyvä aina syys-lokakuun vaihteeseen saakka, joten aika oli varsin otollinen myynnille. Ponsse toimitti vuoden 2008 aikana ennätysmäärän uusia metsäkoneita Suomeen.

Teollisuuden tuoma puumäärä oli tammi-lokakuussa 2008 16,2 miljoonaa m³ ylittäen edellisen vuoden vastaavan ajanjakson määrän 18 %:lla. Metsäteollisuus ry laski Venäjän ilmoittamien (ja sittemmin 12.11.2008 lykkäämien) vuoden 2009 alussa tapahtuvien puutullien korotuksien lisäävän hakkuutarvetta Suomen metsistä jopa 10 milj. m³. Metsäyhtiöiden metsäosastot ilmoittivatkin nostavansa hakkuumääriä kotimaassa.

Lokakuun aikana alkoi tilanne muuttua ja yhtiöt alkoivat ilmoittaa tuotannon supistustarpeistaan vedoten metsäteollisuustuotteiden kysynnän heikentyneisiin näkyisiin. Jo marraskuussa joidenkin metsäyhtiöiden sopimusurakoitsijoille tiedotettiin mahdollisista tuotannon seisokeista myös puunkorjuussa. Tämä vaikutti nopeasti koneyritysten investointihalukkuuteen ja Ponssen vastaanottamien tilausten määrä kääntyi laskuun vuoden viimeisellä neljänneksellä.

Ruotsissa Ponssen markkinaosuus jatkoi kasvuaan vuoden 2008 aikana. Ponsse on edelleen vahvistanut huoltoverkostoaan Ruotsin osalta. Tämä on vaikuttanut positiivisesti markkinaosuuden kasvuun. Toinen menestystekijä Ruotsin osalta on uudet energia- ja ainespuunkorjuuratkaisut. Ruotsissa on kehitetty paikallisia kuormatilaratkaisuja energiapuun kuljetukseen, kuten muuntuvat ja puristavat kuormatilat. Ponsse on satsannut Ruotsin markkinoihin ja tulee satsaamaan myös vuoden 2009 aikana.

Ponsse odottaa vuoden 2009 kysynnän Suomessa olevan aiempaa vuotta heikommän. Vuoden 2009 alussa julkitulleet metsäyhtiöiden lisäykset tuotannon supistamisesta vahvistavat tätä käsitystä. Sahatavaran ja puulevytuotteiden maailmanlaajuinen kysyntä ei parane, ennen kuin rakentaminen lähtee kasvuun. Vaihtelevien ennusteiden mukaan tämä tapahtunee aikaisintaan vuoden 2009 lopussa.

Kansallisen energiastategian tavoitteena on lisätä energiapuun käyttöä Suomessa voimakkaasti nykyisestä 10 miljoonasta kuutiosta. Energiapuun kasvanut kysyntä on tasoittanut massapuun heikentyneitä kysyntää, mutta ei pystyne pitämään koko korjuukalustoa työllistettynä, mikäli paperiteollisuuden tuotanto Suomessa laskee merkittävästi. Toisaalta tuontipuun osuuden teollisuuden raaka-aineista ennustetaan laskevan ja tämä lisää korjuutarvetta kotimaan metsistä. Integroitu aines- ja energiapuunkorjuu soveltuu vallitsevaan tilanteeseen hyvin ja tulee lisäämään asiakkaiden menestymismahdollisuuksia.

Ottaen huomioon tämän hetken maailmantalouden tilanteen ja nopeasti muuttuvat ennusteet yleisen talouden kehittymisestä koneyritysten laitehankintojen ennustetaan olevan vähäisemmät kuin vuonna 2008. Käytössä oleva kalusto ikääntyy, mikä lisää Ponsse-huoltopalveluiden kysyntää.



Pohjois-Amerikka
Vice President Marko Mattila

Pohjois-Amerikka

Vuosi 2008 oli haastava. Tilanteeseen vaikutti negatiivisesti Yhdysvaltain talouden merkittävä laskusuhdanne ja vuoden lopun rahoituskriisi. Kumirenkailla varustettujen harvesterien ja ajokoneiden kokonaismarkkinat Pohjois-Amerikassa kutistuivat yli 20 prosentilla. Suurin romahdus koettiin Kanadassa jossa markkinat ”katosivat” 70 prosenttisesti verrattuna edelliseen vuoteen.

Kokonaismarkkinoiden romahtamisesta huolimatta toimitimme asiakkaillemme saman määrän uusia koneita kuin edellisenä vuonna. Tämän ansiosta markkinaosuutemme vahvistui selvästi vuoteen 2007 verrattuna. Varsinkin uusi PONSSE Ergo harvesteri H7 harvesteripäällä varustettuna oli suuri menestys kuluneen vuoden aikana Pohjois-Amerikassa. Tästä seurauksena saavutimme yli 40 % markkinaosuuden kumipyöräisissä harvestereissa Pohjois-Amerikassa. Tämä saavutus kertoo, että tuotteemme ja tuotetukemme ovat hyvässä iskussa. Vuoden 2008 aikana laajensimme toimintaamme muun muassa Brittiläiseen Kolumbiaan Länsi-Kanadassa.

Kuluneen vuoden aikana Ponsse näkyi useissa metsä-alan tapahtumissa ja isoin näyttely oli ylivoimaisesti DEMO 2008 Halifaxissa Kanadassa. Vuoden aikana osallistuimme myös useisiin bioenergiaan liittyviin konferensseihin ja tapahtumiin. Olemme olleet erittäin aktiivisia tällä saralla koko kuluneen vuoden ajan. Tarkoituksemme on ollut tutkia ja selvittää, mikä on kustannustehokkain toimitusketju kannolta tehtaalte ja kuinka pystymme auttamaan niin urakoitsijoita kuin metsäteol-

lisuuttakin parhaalla mahdollisella tavalla myös bioenergia-asiassa. Haluamme olla tämän kehityksen kärjessä.

Pohjois-Amerikan taloudellisen tilanteen korjaantuminen vienee jonkin aikaa. Tässä valossa vuosi 2009 tulee vielä olemaan haastava kaikille alalla toimijoille. Kaikkien toimintojemme kustannustehokkuus ja kustannuksien hallinta tulee olemaan erittäin tärkeää vuoden aikana. Myös asiakastuki on tärkeässä roolissa kuten aina toiminnoissamme. Hyvä asiakastuki on vielä tärkeämpää silloin, kun ajat ovat vaikeita. Keskitymme voimakkaasti huolto- ja varaosaliiketoimintamme kehittämiseen ja osoitamme päivittäisellä toiminnallamme asiakkaillemme, että Ponsse tukee heitä sekä haastavina että hyvinä ja tuottavina aikoina.



Venäjä
Vice President Jaakko Laurila

Venäjä

Vuonna 2008 taloudessa yleisesti ja varsinkin metsäalalla tapahtui paljon muutoksia. Venäjällä otettiin käyttöön uusi metsätaloussäännös, raakapuun vientitulleja muutettiin, raakapuun ja puupohjaisten tuotteiden kysyntä muuttui merkittävästi ja ruplan devalvointi alkoi. Muutokset ja yleinen taloustilanne hiljensivät metsäkonemarkkinoita erityisesti loppuvuodesta. Ponsse pystyi pitämään hyvän markkinaosuutensa ja pyrkii tyydyttämään asiakkaiden tarpeet kaikilla Venäjän tasavallan ja Valko-Venäjän merkittävimmillä metsätalousalueilla. Pidemmällä aikavälillä vanhojen epätaloudellisten metsäkoneiden ja korjuumenetelmien vaihtaminen kustannustehokkaampiin, tuottavampiin ja luotettavampiin tavaralajikoneisiin ja -menetelmiin tulee luomaan lisää kysyntää markkinoille.

Teimme vuonna 2008 neljän uuden huoltoyhtiön kanssa yhteistyösopimukset, jotta voisimme

olla lähempänä asiakkaita ja tarjota nopeampaa ja parempaa palvelua. Huoltoyhtiöt toimivat Krasnojarskin alueella Siperiassa, Irkutskin alueella, Uralin alueella ja Valko-Venäjällä. Kaikki Ponssen jälleenmyyjät ovat järjestelmällisesti kehittäneet tilojaan ja toimintojaan omilla alueillaan. Olemme sitoutuneet kehittämään asiakaspalvelua, sillä Venäjän syrjäisillä seuduilla sijaitsevien hakkuualueiden pitkät välimatkat ja huonot kulkuyhteydet asettavat monin paikoin suuria haasteita huoltopalvelulle.

Yksi pääpainopisteistämme Venäjällä ja viime aikoina myös Valko-Venäjällä on ollut metsäkoneiden kuljettajien ja asentajien koulutuksen tukeminen. Vuoden 2008 loppuun mennessä Ponsse oli perustanut jo kymmenen koulutuskeskusta eri puolille Venäjää ja Valko-Venäjää. Viimeisimmät koulutuskeskukset avattiin Jekaterinburgissa ja Minskissä. Yhteistyö koulutuslaitosten, kuten ensimmäisen kumppanimme, Moskovan yliopiston kanssa jatkuu.

Maailmanlaajuisesta laskusuhdanteesta ja puutuotteiden kysynnän hiipumisesta huolimatta markkinoilla tarvitaan edelleen uusia metsäkoneita. Venäläiset ja valkovenäläiset metsäyhtiöt kiinnittävät yhä enemmän huomiota tuottavuuteen, luotettavuuteen, laatuun ja puunkorjuun kustannuksiin – tämän ansiosta Ponssen tuotteilla, osaamisella ja huoltopalveluilla on kysyntää myös tulevaisuudessa.



Keski- ja Etelä-Eurooppa
Vice President Tapio Ingervo

Keski- ja Etelä-Eurooppa

Ponsse on säilyttänyt vahvan asemansa Keski- ja Etelä-Euroopan markkinoilla. Vahvistamme edelleen jakelu- ja huoltoverkostoaamme kehittämällä nykyisiä ja hankkimalla uusia yhteistyökumppaneita. Alkuvuodesta myyntimme kehittyi suotuisasti, mutta vuoden 2008 lopulla markkinat alkoivat hiljentyä puunjalostustuot-

teiden eurooppalaisen kysynnän sekä Pohjois-Amerikkaan suuntautuneen viennin laskun, vaikeutuneen konerahoituksen ja poikkeuksellisen haastavan yleisen taloustilanteen johdosta. Huoltopalveluiden myynti kehittyi suotuisasti vuoden aikana.

Keski-Euroopan merkittävin markkina on Saksa. Jälleenmyyjämme Wahlers Forsttechnik GmbH:n asiantunteva organisaatio ja vuonna 2007 avattu uusi palvelukeskus mahdollistivat entistä tehokkaamman toiminnan. Vuosi 2008 oli kuitenkin vaikea hakkuumäärien ja hakkuutaksojen laskiessa. Puutavaran varastot pysyivät korkealla tasolla ja maassa oli aiempaa enemmän konekapasiteettia. Kiristynyt hintakilpailu laski asiakkaidemme kannattavuutta ja hidasti konemyyntiämme.

Ranska ja Iso-Britannia ovat Saksan jälkeen merkittävimmät markkinamme, ja molemmissa maissa Ponssellalla on omat tytäryhtiöt, Ponsse S.A.S. ja Ponsse UK Ltd. Ponssen tuotevalikoima soveltuu hyvin Keski-Euroopan tarpeisiin, ja etenkin Ranskan markkina ja myös markkinaosuutemme kehittyivät voimakkaasti alkuvuonna. Loppuvuonna markkinat hiljenivät merkittävästi ja saatujen tilausten määrä kääntyi laskuun. Vuonna 2009 tytäryhtiömme tulevat keskittymään myynnin lisäksi kassavirran turvaamiseen ja kustannustehokkuuteen.

Ponssellalla on myyntiä useisiin Itä-Euroopan maihin. Puunkorjuun koneellistaminen on vasta alussa ja markkinoilla on paljon kasvupotentiaalia. Maailmantalouden hiljeneminen vaikutti kuitenkin loppuvuonna merkittävästi myös Itä-Eurooppaan. Tulevaisuudessa tavaralajimennettävän puunkorjuukaluston kysyntä tulee kasvamaan, mutta vuonna 2008 monia investointipäätöksiä siirrettiin tulevaisuuteen ja kokoaamme myynti oli vaatimatonta.

Etelä-Eurooppa on varsin hintakilpailtu markkina ja käytettyjen koneiden myynti muodostaa merkittävän osan metsäkonemarkkinoista. Uusien koneiden myynti koostuu pääosin kuorimatrakeista ja kaivinkoneisiin asennettavista harvesteripäistä. Ponsse vahvisti asemaansa Espanjassa nimeämällä uudeksi jälleenmyyjäkseen Hermanos Toimil Garcia SL:n. Yhtiöllä on pitkäaikainen kokemus metsäkonealasta ja maan kattava huolto-organisaatio.



Latinalainen Amerikka
Vice President Claudio Costa

Latinalainen Amerikka

Ponssen vuonna 2005 perustettu Latinalaisen Amerikan tytäryhtiö vahvisti vuoden 2008 aikana asemaansa merkittävimmällä markkinoilla ja tuoteryhmissään. Ponsse oli jälleen tärkeä kumipyöriäisten harvesterien ja kuormatraktorien toimittaja Latinalaisessa Amerikassa.

Vuonna 2008 toimittiin kahdessa eri vaiheessa. Ensimmäiset puoli vuotta kaikki Brasilian ja Uruguayn sellutehtaat toimivat täydellä teholla, ja ulkomaisen ja kotimaisen kysynnän vuoksi meneillään oli monia sijoitussuunnitelmia. Tänä ajanjaksona kansainvälinen sellun hinta oli noin 800 Yhdysvaltain dollaria tonnilta.

Toisen puolivuotiskauden aikana tilanne muuttui merkittävästi, koska kansainvälinen rahoituskriisi ja siitä johtuva maailmanlaajuinen sellun kysynnän heikentyminen vähensivät kansainvälisen sellun hinnan noin 450 dollariin tonnilta. Tämän vuoksi markkinoiden päätoimijat päättivät keskeyttää selluntuotannon ja sitä myötä hakkuut vähenivät. Lisäksi kaikkia selluntuotannon volyymin lisäämiseen tähtääviä investointeja, myös uusien tehtaiden rakentamista, lykättiin toistaiseksi.

Haastavasta tilanteesta huolimatta Ponsse oli edelleen selvä markkinajohtaja Uruguayn markkinoilla viimeisten kahden vuoden aikana Paysandún ja Tacuarembón ensiluokkaisiin huoltopalvelukeskuksiin tehtyjen investointien ansiosta. Ponsse toimii tällä hetkellä useimpien Uruguayn tärkeimpien metsäalan yritysten kanssa ja on myös koneurakoitsijoiden suosiossa. Harvestereista PONSSE Ergo ja kuormatraktoreista PONSSE BuffaloKing ovat tällä hetkellä Uruguayn markkinoiden ykköstuotteita.

Brasilian markkinoilla Ponsse jatkoi myös tuotteidensa myyntiä brasilialaisille sellutehtaille. Perinteiset asiakkaat, kuten Veracel ja Bahia Pulp, ostivat uusia Ponssen koneita ja Ponsse sai myös uusia merkittäviä asiakkaita: Seflorin, Zandonán ja Guará Florestalin.

Vuoden 2008 aikana Brasiliassa satsattiin asiakaspalvelutoimintaan. Merkittäväksi kehityskohteeksi nousivat Ponssen tarjoamat huoltopalvelut. Huoltopalvelut oli nyt saatavissa suoraan Ponsselta asiakkaille. Tämän ansiosta Ponsse sai uusia asiakkaita ja myi myös uusia tuotteita, kuten uusia H7-harvesteripäällä varustettuja PONSSE Ergo -harvestereita tämän korjuuseen.

Arvioiden mukaan vuonna 2009 uusien koneiden kysyntä vähenee merkittävästi selluntuotannon ylikapasiteetin vuoksi. Päätoimijat vähentävät tuotantoaan pystyäkseen nostamaan kulustuotteiden hintaa. Päätoimijoiden suurimmat haasteet ovat tuotannon sovittaminen vähäiseen kysyntään sekä tehokkuuden parantaminen, jotta kustannuksia voidaan pienentää ja näin saavuttaa hyväksyttävä tehokkuustaso. Ponssen tilanne on samankaltainen; keskitymme tehokkuuteen ja pieniin kustannuksiin asiakastuen laadusta tinkimättä.



Aasia-Pacific ja Afrikka
Vice President Norbert Schalkx

Aasia-Pacific ja Afrikka

Ponssen konemyynti-, huolto- ja koulutuspalvelut on saatu toimintaan uusilla markkinoillamme Aasian ja Tyynenmeren alueella sekä Afrikassa. Ponsse China juhli vuonna 2008 ensimmäistä vuosipäiväänsä. Henkilöstön koulutusta on toteutettu aktiivisesti ja valmistauduttu siten tarjoamaan asiakkaille parasta mahdollista tukea. Ponssen toimistot, huoltopalvelukeskukset ja huolto-osatoiminnot ovat täysin varustettuja ja toiminnassa.

Vuoden 2008 alussa Ponsse solmi jälleenmyyntisopimuksen Shingu Shoko Ltd:n kanssa. Yhtiöllä on pitkä kokemus puutavarakaupasta ja metsäkoneliiketoiminnasta Japanissa. Kiina ja Japani ovat molemmat merkittäviä venäläisen raakapuun ja varsinkin havupuusahatukkien maahantuojia. Vaikka Venäjä lykkäsikin puun vientitullin korotustaan, joutuivat molemmat maat tulemaan toimeen selvästi korkeampien tuontipuun hintojen kanssa. Kiinan kotimaisen sahatukkimarkkinan tilanne kiristyi Venäjän vähentyneen puuntuonnin vuoksi vuonna 2008.

Kiina ja Japani saattavat pystyä täyttämään osan havupuutarpeestaan lisäämällä kotimaista tuotantoa. Kiinan valtion metsätalousviranomaisten julkaiseman vuoden 2009 puutavarantuotantosuunnitelman mukaan vuonna 2009 korjataan 158 miljoonaa kuutiometriä puutavaraa ja puutavaran tuotantomäärä on sata miljoonaa kuutiometriä. Kiinassa paperin kysyntä on lisääntynyt viime vuosina noin kolmentoista prosentin vuosivauhtia, ja Kiina on nyt maailman toiseksi suurin paperin tuottaja ja kuluttaja. Kiinassa on nopeasti kasvavia puuplantaaseja, joista saadaan seuraavien kymmenen vuoden aikana yhä enemmän kuitupuuta. Vuonna 2009 monet suuret asiakkaat ottavat käyttöön uusia puuraaka-ainetta koskevia strategioita pystyäkseen toimimaan tehokkaasti Venäjän tuontipuuta koskevista muutoksista huolimatta. Uudet vientiyritykset ja tuotevirrat tarjoavat uusia mahdollisuuksia monille havupuutukia ja puutavaraa vieville maille, kuten Australialle ja Uudelle-Seelannille.

Etelä-Afrikassa Ponssen jälleenmyyjä Babcock esitteli paikallisille markkinoille PONSSE Elephant -kuormatraktorin. Kokonaan uusi tuote markkina-alueella on saanut hyvän vastaanoton keräten paljon huomiota useissa metsäalan tapahtumissa ja työnäytöksissä. Muun muassa Latinalaisesta Amerikasta saamiemme kokemusten ja tiedon avulla olemme pystyneet edesauttamaan eteläafrikkalaisten asiakkaidemme puunkorjuun tehokkuutta ja tuottavuutta. Ikääntyminen, poissaolot ja työvoiman sairauslomot vähentävät perinteisten korjuujärjestelmien tuottavuutta ja lisäävät mekaanisten korjausmenetelmien tarvetta Etelä-Afrikassa.

Ponsse on valmistautunut kysynnän ja tarjonnan muutoksiin Aasia, Pacific ja Afrikka -alueella keskittymällä toimintoihinsa Kaakkois- ja Itä-Aasiassa, Oseaniassa ja Afrikan eteläosissa.

HUOLTOPALVELUT VUONNA 2008



Juhani Mäkyne
Huoltopalvelujohtaja
Ponsse Oyj

Palveluverkostomme kattaa yli 40 maata, joissa työskentelee yli 500 huolto- ja varaosapalveluiden ammattilaista. Pitkäaikaiset kumppanuussuhteet niin jakeluverkostossa kuin asiakaskunnassamme ovat luoneet Ponssen huoltopalveluissa erityisen palveluhengen, jota aiomme vaalia myös tulevaisuudessa.

Ponssen pitkän linjan tavoite on kasvattaa palveluiden osuutta yrityksen kokonaisliikevaihdosta, jotta ajoittain vaihteleva konemyynnin volyyymi saisi tasapainottavan lisän. Vuoden 2008 aikana etenimme palvelutarjotamme kehityksessä suunnitellusti.

Ponssen huoltopalvelut saivat uuden teeman: Logger's Inn – parasta palvelua

Ponsse lanseerasi elokuussa FinnMetko 2008 -messuilla uuden huoltopalvelukonseptinsa. Ponssen huoltopalvelut ovat osa Logger's Inn -kokonaisuutta, jonka alle olemme keskittäneet Ponssen asiakkuuteen ja kumppanuuteen liittyvät palvelut.

Logger's Inn -palvelukokonaisuus koostuu viidestä pääalueesta: huolto-osista, palvelusopimuksista, teknisestä tuesta, koulutuksista sekä dokumenteista. Näillä osa-alueilla tarjoamme alan asiakasystävällisimmät palvelut.

PONSSE Huolto-osat tarjoavat kattavan valikoiman laadukkaita huolto-osia yrittäjän

Ponssen huoltopalveluissa vuoden 2008 aikana tapahtui paljon – niin suunniteltua kehitystä kuin kansainvälisen finanssikriisin aiheuttamaa nopeaa reagointiakin. Haasteellisesta tilanteesta huolimatta onnistuimme kasvattamaan palveluliiketoiminnan liikevaihtoa edellisvuoteen verrattuna.

tarpeisiin. Huolto-osat sisältävät PONSSE Alkuperäisosat, PONSSE Eco-osat, PONSSE Tarvikkeet sekä PONSSE Säästöosat, joita on saatavilla paikallisista huoltopalvelukeskuksistamme ympäri maailmaa. Huolto-osien toimitukset ja logistiikka optimoidaan aina asiakkaan eduksi, ja ammattitaitoinen henkilökuntamme auttaa löytämään metsäkoneyrittäjän kalustoon ja tilanteeseen parhaiten sopivan vaihtoehdon.

Palvelusopimusten osuus asiakastuestamme kasvaa kaiken aikaa. Yhä useammat asiakkaamme haluavat asettaa tuotantotavoitteensa, ennakoita huoltovälinä ja varmistaa koneidensa tuottavuuden pitkällä aikavälillä. Säännönmukaiset ja ennakoivat huollot tuovat suunnitelmallisuutta puunkorjuuseen. Ponsella metsäkoneyrittäjä voi valita itselleen sopivan vaihtoehdon neljästä eri palvelusopimuksesta: Ennakkohuolto-, Kunnossapito-, Ylläpito- ja Kumppanuus-palvelusopimuksesta.

Ponssen tarjoama tekninen tuki sisältää Verstahuolto-, Kenttähuolto-, Huoltoneuvonta- ja Etähuolto -palvelut. Näistä vaihtoehdoistamme asiakas voi määrittellä tarvitsemansa kunnossapitotuen tai ulkoistaa halutessaan koko kaluston kunnossapidon Ponssen hoidettavak-

si. Huomioimme aina paikalliset olosuhteet ja tuomme palvelumme mahdollisimman lähelle asiakasta. Hyödynnämme kansainvälistä kokemustamme ja sovellamme alan parhaat käytännöt paikallisten asiakkaidemme hyödyksi.

Uuden koneen mukana Ponsse tarjoaa kattavan käyttöönottokoulutuksen. Tukena koulutuksessa käytämme metsäkone- ja huoltosimulaattoreita. Ponssen huoltokouluttajaverkosto perehdyttää paikallista huoltohenkilöstöämme säännöllisesti, jotta heillä on aina viimeisin tieto metsäkoneiden käytettävyyden maksimoimisesta. Koulutusvaihtoehtojamme ovat Käyttökoulutus, Huoltokoulutus sekä Järjestelmä- ja kuljettajakoulutus, joiden lisäksi räätälöimme asiakaskohtaisia käyttökoulutuksia.

Dokumentit ovat tärkeä osa metsäkoneen hankinnassa. Ponssen yksityiskohtaiset Käyttö- ja huolto-ohjekirjat sekä Huolto-osakirjat sisältävät metsäkoneyrittäjän tarvitsemat tiedot koneen toiminnasta ja huollosta. Ponsse toimittaa asiakkailleen konekohtaisen manuaalin joko paperisena tai CD-ROM:lla. Käyttö- ja huolto-ohjeisto asennetaan myös metsäkoneen tietokoneelle, jolloin ne ovat aina kätevästi käsillä siellä missä konekin on.



TAVARALAJI- MENETELMÄN TUOTELINJAT KEHITTYVÄT

Toisin kuin kokorunkomenetelmä, tavaralajimenetelmä soveltuu harvennushakkuuseen ja mahdollistaa puunhankinnan pehmeämmillä ja kosteammilla maapohjilla. Teknologian ja menetelmien kehitys on voimakasta tavaralajimenetelmän piirissä, samaan aikaan kun kokorunkomenetelmän puolella on niin konekaluston kuin toimintatapojen kehittyminen ollut vähäistä.

Vuoden 2008 painopisteet

Vuoden 2008 aikana Ponsse tuotekehityksessä on investoitu voimakkaasti tuotteiden laatuun. Hydrauliikka- ja automaatio suunnittelun saralla on keskitetty resursseja tuotteiden toimivuuteen ja käytettävyyteen. Tämän määrätietoisien työn tuloksena nykyinen tuo-

temallisto on saavuttanut korkean tason luotettavuudessa ja toiminnallisuudessa, mistä osoituksena oli vuoden 2008 hyvä markkinaosuus Suomessa sekä hyvä menestys myös muilla päämarkkina-alueilla. Ponsse myydin harvesterimalli Ergo on entisestään lujittanut asemaansa kokoluokassaan, ja muiden mallien lukuisat uudistukset on myös otettu vastaan positiivisesti.

Bioenergian tarve kasvaa, raaka- aineen korjuutekniikka kehittyy

Metsäenergian korjuu ja hyödyntäminen on noussut yhdeksi metsäkoneiden keskeisistä kehitysalueista. Uusia, sekapoltoainetta käyttäviä voimalaitoksia rakennetaan jatkuvasti ja ne mahdollistavat bioenergiaksi luet-

Ponsse on läpi historiansa ollut mukana kehittämässä pohjoismaiseen tavaralajimenetelmään perustuvaa puunkorjuuta. Menetelmä on maailmanlaajuisesti tarkasteltuna kehittynein ja kokonaisuutena tehokkain tapa korjata puuta, ja sen ympäristövaikutus on huomattavasti pienempi kuin kilpailevalla kokorunkomenetelmällä.

tavan metsähakkeen hyödyntämisen suuremmassa mittakaavassa.

Ponsse on tehnyt bioenergiatoimialalla kehitystyötä oman periaatteensa mukaisesti: tarjottavien ratkaisujen täytyy olla puunkorjuuyrittäjille kannattavia. Tällöin metsäenergian käytöllä on kestävä perusta, puunkorjuuyrittäjällä on hyvät menestymismahdollisuudet ja tuotteille muodostuu kysyntää pitkällä aikavälillä. Ponsse tuotetarjoomassa energia-puun korjuuseen on kehitetty integroitua aines- ja energiapuunkorjuuta ja siihen soveltuvaa teknologiaa. Joukkokäsittelevillä harvesteripäillä pystytään tekemään nuoren metsän kunnostusta tai korjaamaan harvennuksilta samanaikaisesti sekä aines- että energia-puut – joko yksinpuin tai joukkokäsitellen.



Kyseiiset harvesteripäät voidaan asentaa myös PONSSE Dual -yhdistelmäkoneeseen, jolloin yhden koneen menetelmällä saadaan kannattavammaksi myös pienikokoisemmat ja -puustoisemmat kohteet.

Lähikuljetuksessa uusia tuulia

Energiajakeen lähikuljetukseen on ratkaisuna hydraulisesti levitettävä kuormatila, jolla energiarangan ja hakkuutähteen kuljetus on suuremman kuormatilan johdosta tehokkaampaa ja tuottavampaa. Ainespuuta kevyempää energiapuuta saadaan mahtumaan enemmän, jolloin koneen kapasiteetti voidaan hyödyntää paremmin ja toiminta on kannattavampaa. Ponssen LoadOptimizer -kuormainvaaka on saanut hyväksynnän viralliseksi puutavaran mittausmenetelmäksi ja on näin osa integroidun aines- ja energiapuun korjuuketjua.

Huonosti kantavien maiden leimikot luovat haasteen korjuukalustolle

Usealla markkina-alueella yhä suurempi osa puunkorjuusta suoritetaan heikosti kantavilla maapohjilla. Normaalilla leudompien talvien mukanaan tuomat haasteet puunkorjuulle ovat korostuneet varsinkin Suomessa. Puuta on Suomessa runsaasti, mutta huonojen talviolosuhteiden lisäksi suuri osa hakkuiden lisäpotentiaalista sijaitsee hankalasti hyödynnettävillä kohteilla, lähinnä heikosti kantavilla turvemilla.

Korjuukaluston kantavuuden parantamiseksi Ponsse kehitti kymmenpyöräisen PONSSE 10w -kuormatraktorin. Tuote on ollut käytössä asiakkailta noin 1,5 vuotta ja kokemukset ovat olleet positiivisia. Kantavuus on erittäin hyvä, mutta silti ylimääräinen pyöräpari ei erityisemmin heikennä koneen muita käyttöominaisuuksia kuten kääntyvyyttä.

Harvesteripuolella on kantavuuden lisäämiseksi kasvatettu renkaiden leveyttä ja tutkittu

erilaisia telaratkaisuja. Näillä keinoilla koko korjuuketju saadaan kohtuullisilla muutoksilla toimivaksi huonosti kantavilla kohteilla menettämättä silti yrityksen tuottavuuden takaavaa yleiskonetoiminnallisuutta; samoilla koneilla voidaan korjata myös muut puunkorjuukohteet.

Eukalyptuksen korjuu

Selluteollisuus on investoinut voimakkaasti eukalyptuksen hyödyntämiseen. Tehtaita ja istutusmetsiä on kylvetty muun muassa Etelä-Amerikkaan ja Aasiaan, ja uusia projekteja on käynnissä eri puolilla maailmaa. Eukalyptuksen etuna on nopea kasvu, jolloin metsäpinta-alaa tarvitaan normaalia vähemmän.

Eukalyptuksen korjuuseen tuo erityispiirteensä vaatimus kuoria puu välittömästi kaatamisen jälkeen. Korkea käyttöaste asettaa erityisen suuret luotettavuusvaatimukset.

Ponsella on tarjolla eukalyptuksen korjuuseen erillinen harvesteripäämallisto. Kuljetukseen käytetään yleensä suuremman kokoluokan kuormatraktorimalleja, joilla kuormankantokyky on suuri ja toiminta näin mahdollisimman tehokasta.

Ponssen tavoite on kehittää ja valmistaa markkinoiden parhaita puunkorjuuratkaisuja asiakkaiden tarpeisiin. Samalla panostamme tuotteiden valmistettavuuteen sekä oman toimintamme tehokkuuteen. Jatkamme vahvaa panostusta koko puunhankintaketjun toimintatapojen ja menetelmien kehittämiseen tuottamalla koulutusta ja osallistamalla voimakkaasti alan tutkimustyöhön ja keskusteluun. Tällä tavoin voimme edistää koko metsäsektorin ja samalla oman toimintaympäristömme kehitystä ja edellytyksiä kohdata niin paikalliset kuin maailmantaloudenkin tuomat haasteet.



Joukkokäsittelevä PONSSE H53e -harvesteripää mahdollistaa usean rungon käsittelyn samanaikaisesti.

Kymmenpyöräinen PONSSE 10w -kuormatraktori tuo pehmeät maat puunkorjuun piiriin.

Eukalyptuksen korjuuseen kehitetyt harvesteripäät kuorivat puun korjuun yhteydessä.

TUOTANTO



Juha Haverinen
Tehtaanjohtaja
Ponsse Oyj

Kasvun ohella panostettiin laadun parantamiseen ja käynnistettiin useiden uusien tuotteiden valmistus. Vuoden 2008 lopulla tehdyn päätöksen myötä Brasilian tehtaan toiminnot siirretään Vieremälle vuoden 2009 ensimmäisen neljänneksen aikana. Näin ollen kaikkien PONSSE harvesteripäiden valmistus keskitetty Vieremälle.

Yhteistyön tiivistämisellä aikaan tulosta

Vuoden 2008 aikana keskityttiin vahvasti jatkuvaan parantamiseen eli tuotteisiin ja prosesseihin liittyvään jatkuvaan kehittämiseen sekä ongelmakohtien poistamiseen. Jatkuvan parantamisen tehokkuuden varmistaa ennen kaikkea yli organisaatorajojen yltävä yhteistoiminta niin tuotannon, tuotekehityksen, johdon, laatu- ja osto-organisaation kuin muidenkin organisaatioiden kesken. Yhteistoiminta organisaatioiden välillä ja nopea reagointi ongelmatilanteisiin on Ponssella kilpailuetu. Tuotannon ongelmatilanteissa saadaan välittömästi paikan päälle eri organisaatioiden edustajat ja ongelmat pystytään ratkaisemaan nopeasti.

Tuotekehityksen ja tuotannon organisaation yhteistyötä tiivistettiin useilla yhteisillä hankkeilla sekä rakennettiin uusia toimintamalleja organisaatioiden välille. Toimittajaverkon kehitys vaikutti positiivisesti tuotantoon alkuvuoden materiaalien yleisistä saatavuusongelmista

huolimatta. Hyväksi koettuja toimintamalleja laajennettiin koko tehtaaseen. Henkilökunnan innovatiivisuus on koettu Ponssella merkittäväksi voimavaraksi ja innovatiivisuuden tukemiseen liittyviä toimintoja, kuten aloiteaktiivisuutta, kehitetään jatkuvasti.

Tehtaan tuotantolinjojen kehitystä jatkettiin

Ponssen investointiohjelma jatkui myös vuodelle 2008. Tavoitteena on kehittää lopputuotteiden laatua, kasvattaa tuotantomääriä sekä konsernin kustannustehokkuutta. Kehitystoimilla tähtäämme suunniteltuun tuottavuuden kasvuun. Tulevat investoinnit ja kehitystoimet liittyvät osavalmistuksen ja kokoonpanon prosessien ja työn standardointimenetelmien kehittämiseen. Tuotantolinjat ovat investointiohjelman jälkeen tasolla, jolla ongelmitta vastaamme tuleviin haasteisiin ja vaatimuksiin sekä kysynnän kasvuun. Muita isompia investointeja ei tällä hetkellä ole tarpeen tehdä. Vieremän tehtaalla panostettiin linjatyypin tuotantojärjestelmän edelleen kehittämiseen. Uutena painopisteenä aloitettiin esivarustelun kehittäminen, johon kohdistui merkittävä investointi hydraulikkakokoonpanon puhdistiloihin automaattivarastointiin. Esivarustelun ja linjan kehitys tähtää edelleen tuotannon laadun ja tehokkuuden varmistamiseen.

Osavalmistuksessa päähuomio kohdistui raskaan hitsauksen, koneistuksen ja prosessien kehittämiseen. Vuoden 2008 aikana asennettiin kolme uutta hitsausrobotia, joilla parannetaan kuormainten sekä nostureiden puomien ja koneen runkojen hitsauksen tuottavuutta. Runkohitsauksen linjamainen tuotanto saatiin aloitettua toisella linjalla. Runkojen koneistuskeskuksen käyttöönotto ja testaus on loppusuoralla. Runkohitsauslinjan sekä koneistuskeskuksen käyttöönotto saataan loppuun alkuvuonna 2009.

Vuosi 2008 oli tuotannossa lievän kasvun aikaa. Finanssikriisin vaikutuksesta tuotannon tahtia hidastettiin toisen vuosipuoliskon kuluessa. Näin ollen suunniteltu kasvu jäi pieneksi koneiden valmistusmäärän osalta.

Toimitusvarustelun kehitys

Toimitusvarustelukeskukseen yhteydessä oleva koeajorata on otettu käyttöön. Linjalta valmistamisen jälkeen jokainen kone koeajetaan joko metsässä tai koeajoradalla. Sähköinen koeajopalaute on osoittautunut nopeaksi ja varmaksi tavaksi laadun varmistamisessa ja prosessin kehittämisessä. Laadun ja asiakastytyväisyyden takaamiseksi on edelleen kehitetty sähköistä asiakaspalautetta konetoimitusta koskien. Tällä saadaan parannettua katkeamatonta informaatioketjua loppukäyttäjältä tehtaalle.

Ponssella on nopeutta reagoida asiakkaiden toiveisiin

Ponsse on jatkanut toiminnan laadun ja tuottavuuden kehittämistä. Tuotantoprosessin standardisointi sekä laajat ja modulaariset tuotepäivät palvelevat asiakkaan konehankintaa ja tuotteen koko elinkaarta. Asiakkaiden toiveet otetaan huomioon jo suunnitteluvaiheessa. Näin asiakas saa metsäkoneeseensa haluamansa ominaisuudet. Tuotannon suunnittelussa huomioidaan asiakkaan valitsema rakenne, jonka perusteella tuotanto valmistaa metsäkoneen tehokkaasti.



EPECIN TUOTETARJONTA



Jouni Matikainen
Toimitusjohtaja
Epec Oy

Ohjauksjärjestelmämarkkinat ovat kasvavat ja uusia sovellusalueita syntyy lisää eri markkinasegmenteillä. Maailmalla on paljon pieniä ja keskisuuria työkonevalmistajia, jotka eivät vielä käytä älykkäitä ohjauksjärjestelmiä. Hiljentyneestä markkinatilanteesta huolimatta pitkällä aikavälillä ohjauksjärjestelmämarkkinat kasvavat ja älykkäät järjestelmät lisääntyvät yhä pienempiin työkoneisiin ja hyötyajoneuvoihin. Markkinapeiton kasvattaminen ja toimiminen usealla eri markkinasegmentillä ja -alueella onkin yksi Epecin lähitulevaisuuden pää tavoitteita, jolla pyritään myös pienentämään suhdannevaihtelujen vaikutusta liiketoiminnassa.

Kasvua on viime vuosina haettu erityisesti vientimarkkinoilta. Vahva panostaminen vientiin ja kansainvälistymiseen on lisännyt asiakkaiden luottamusta Epeciin ja luonut uusia liiketoimintamahdollisuuksia. Kasvun edellytyksenä ovat olleet investoinnit tuotantokoneisiin sekä henkilöstömäärän kasvattaminen ja osaamisen kehittäminen. Tällä hetkellä Epecillä on suoraa vientiä yli 20 maahan ja viennin osuus liikevaihdosta on yli 20 %. Suoran ja välillisen viennin osuus on yli 90 % liikevaihdosta.

Uusia asiakkaita ja asiakassegmenttejä etsitään aktiivisesti ulkomaisten yhteistyökumppaneiden avulla. Epecin jälleenmyyjäverkosto toimii tällä hetkellä usean Euroopan maan lisäksi Kiinassa, Venäjällä, Brasiliassa ja

Vuonna 2008 30 vuotta täyttänyt Epec Oy on kolmessa vuosikymmenessä kasvanut merkittäväksi älykkäiden koneenohjauksjärjestelmien ratkaisutoimittajaksi.

USA:ssa. Epec on saavuttanut Kiinassa markkinajohtaja-aseman maanrakennuskoneiden ohjauksjärjestelmävalmistajana ja tästä aiotaan pitää kiinni tulevaisuudessakin.

Koneenohjauksjärjestelmiä vaativiin olosuhteisiin

Epecin avainasiakkaita ovat koneenrakentajat, jotka valmistavat liikkuvia työkoneita erittäin vaativiin olosuhteisiin. Sulautettujen järjestelmien teknologiaratkaisut perustuvat hajautettuun älyyn, jossa järjestelmän eri osat kommunikoivat keskenään CAN -väylän kautta. Epec toimittaa ohjauksjärjestelmiä esimerkiksi Ponssen metsäkoneisiin, Sammuttimen palo- ja pelastusautoihin, Tanan kaatopaikkajyriin sekä Metson kivenmurskaus- ja seulayksiköihin.

Muita globaaleja asiakkaita ovat mm. lastinkäsittelylaitteita valmistava Cargotec, kaivos- ja maanrakennuskoneita valmistava Sandvik Mining & Construction ja rakennuskoneita valmistava Volvo Construction Equipment.

Tulevaisuuden kasvualueina nähdään esimerkiksi kunnallistekniikan hyötyajoneuvot ja maataloustyökoneet. Maataloustyökoneiden älykkyyttä kasvatetaan ISOBUS -kommuni-

kointiprotokollan myötä, ja Epec on tässä tuotekehityksessä vahvasti mukana tuotteillaan ja ratkaisuillaan.

Paljon erilaisia projekteja on jatkuvasti työn alla, yksi viime vuoden erikoisuus oli CAN-väyläpohjainen älykäs ohjauksjärjestelmä Kabuksen yhdessä VTT:n kanssa kehittämään hybridibussiin.

Koneenohjauksjärjestelmien lisäksi Epecin tuotetarjontaan kuuluu ajoneuvotietokoneita sekä erilaisia punnitus- ja mittausjärjestelmiä metsäsektorille. Tuotetarjonta kattaa myös ohjelmistot ja sovellukset sekä sulautettuihin järjestelmiin että PC-laitteisiin ja tietojärjestelmiin.

Epec EPC -ajoneuvotietokoneiden tuoteperhe on suunnattu liikkuvien työkoneiden ja hyötyajoneuvojen markkinoille, joissa tietokoneelta odotetaan erityisesti kestävyyttä ja työskentelyä helpottavia ominaisuuksia kuten esimerkiksi tallennuskapasiteettia, kommunikointimahdollisuuksia ja karttapohjaista paikannustietoa. Epec Load Optimizer -kuormavaaka puolestaan on ratkaisu riippuvan kuorman punnitukseen erilaisiin ajoneuvonostureihin, esim. puutavara-autoihin, joissa tarvitaan reaaliaikaista ja tarkkaa punnitus tietoa.



HALLITUS JA JOHTO

Hallitus on valittu yhtiökokouksessa 29.4.2008.

Hallituksen jäsenten valinta

Ponsse Oyj:n hallitukseen kuuluu yhtiöjärjestyksen mukaan vähintään viisi ja enintään kahdeksan jäsentä. Hallituksen jäsenet valitaan yhtiökokouksessa, joka yhtiöjärjestyksen mukaan on pidettävä kesäkuun loppuun mennessä. Hallituksen jäsenen toimikausi päättyy seuraavassa varsinaisessa yhtiökokouksessa. Hallitus valitsee keskuudestaan puheenjohtajan toimikaudeksi kerrallaan.

Hallituksen kokoukset

Hallitus kokoontui kertomusvuoden aikana 11 kertaa. Hallituksen jäsenet osallistuivat aktiivisesti kokouksiin – osanottoprosentti oli 95,0.



HALLITUS 31.12.2008



PUHEENJOHTAJA

EINARI VIDGRÉN

s.1943

- Teollisuusneuvos
- Ponsse Oyj:n perustaja
- Ponsse Oyj:n hallituksen puheenjohtaja vuodesta 1993
- Epec Oy:n hallituksen puheenjohtaja
- Omistus Ponsse Oyj:ssä 31.12.2008: 13 348 074 kpl

JÄSENET



MAARIT AARNI-SIRVIÖ

s. 1953

- Diplomi-insinööri, MBA
- Ponsse Oyj:n hallituksen jäsen vuodesta 2007, Rahapaja Oy:n toimitusjohtaja 1.4.2008 alkaen, Rautaruukki Oyj:n hallituksen jäsen, Wärtsilä Oyj Abp:n hallituksen jäsen, Epec Oy:n hallituksen jäsen
- Omistus Ponsse Oyj:ssä 31.12.2008: 6 000 kpl



NILS HAGMAN

s. 1947

- Ekonomi
- Ponsse Oyj:n hallituksen jäsen vuodesta 2004, Mateko Oy:n hallituksen puheenjohtaja, CE Rental Oy:n hallituksen jäsen, Epec Oy:n hallituksen jäsen
- Omistus Ponsse Oyj:ssä 31.12.2008: 2 000 kpl



ILKKA KYLÄVAINIO

s. 1946

- Puuteollisuusteknikko
- Ponsse Oyj:n hallituksen jäsen vuodesta 1999, Keitele Forest Oy:n toimitusjohtaja ja hallituksen puheenjohtaja, Keitele Engineered Wood Oy:n toimitusjohtaja ja hallituksen puheenjohtaja, Keitele Timber Oy:n toimitusjohtaja ja hallituksen puheenjohtaja, Keitele Energy Oy:n toimitusjohtaja ja hallituksen puheenjohtaja, Suomen Sahat ry:n hallituksen jäsen, Epec Oy:n hallituksen jäsen
- Omistus Ponsse Oyj:ssä 31.12.2008: 24 179 kpl



SEPPO REMES

s. 1955

- FK, KTL
- Ponsse Oyj:n hallituksen jäsen vuodesta 2004, OMZ:n hallituksen jäsen ja tilintarkastuskomitean puheenjohtaja, Sollersin (SeverstalAvto) hallituksen jäsen ja tilintarkastuskomitean puheenjohtaja, RAO EES:n hallituksen jäsen, tilintarkastuskomitean puheenjohtaja, arvottomiskomitean jäsen sekä strategia- ja reformikomitean jäsen (2002–2007), OGG-6:n hallituksen jäsen, HydroOGK:n hallituksen jäsen, Association for Protection of Investor (API):n hallituksen jäsen, Russian Institute of Directors (RID):n hallituksen jäsen, Kirovskie Zavody -yhtiön hallituksen jäsen ja tilintarkastuskomitean puheenjohtaja, MRSK Volga:n hallituksen jäsen, LSR-yhtiön hallituksen jäsen, OOO Kiuru:n toimitusjohtaja, Sibur Holding -yhtiön hallituksen jäsen ja tilintarkastuskomitean puheenjohtaja, MRSK Holding -yhtiön hallituksen jäsen, Venäjän sähkökantaverkkoyhtiön (FSK) hallituksen jäsen, Epec Oy:n hallituksen jäsen
- Omistus Ponsse Oyj:ssä 31.12.2008: 19 320 kpl



JUHA VIDGRÉN

s. 1970

- Kasvatustieteiden maisteri
- Ponsse Oyj:n hallituksen varapuheenjohtaja, Ponsse Oyj:n hallituksen jäsen vuodesta 2000, Vieremän Oriyhdistys ry:n puheenjohtaja, Vieremän kylänraitti ry:n puheenjohtaja, Epec Oy:n hallituksen jäsen
- Omistus Ponsse Oyj:ssä 31.12.2008: 2 712 000 kpl

KONSERNIN JOHTORYHMÄ 31.12.2008



JUHO NUMMELA, s. 1977, pj

- TkT
- toimitusjohtaja CEO
- toimitusjohtaja 1.6.2008 alkaen
- Ponsen palveluksessa vuodesta 2002
- keskeisimmät samanaikaiset luottamustoimet: hallituksen jäsen, Educaworks Oy
- omistus Ponsse Oyj:ssä 31.12.2008: 26 246 kpl



PASI ARAJÄRVI, s. 1967

- logistiikkainsinööri AMK
- osto- ja logistiikkajohtaja
- Ponsen palveluksessa vuodesta 2002



JUHA HAVERINEN, s. 1974

- koneautomaatioinsinööri AMK
- tehtaanojohtaja
- Ponsen palveluksessa vuodesta 2007



HANNU KIVELÄ, s. 1966

- metsänhoitaja MMM
- johtaja, strategia ja asiakasyhteistyö
- Ponsen palveluksessa vuodesta 2007



JARI MONONEN, s. 1974

- metsänhoitaja MMM
- viestintäjohtaja
- Ponsen palveluksessa vuodesta 2001



JUHANI MÄKYNE, s. 1971

- DI
- huoltopalvelujohtaja
- Ponsen palveluksessa vuodesta 2007



PAULA OKSMAN, s. 1959

- FM
- henkilöstöjohtaja ja Ponsse Akatemian rehtori
- Ponsen palveluksessa vuodesta 2005



MIKKO PAANANEN, s. 1963

- varatuomari
- talousjohtaja CFO
- Ponsse Oyj:n hallituksen sihteeri
- Ponsen palveluksessa vuodesta 2002
- keskeisimmät samanaikaiset luottamustoimet: hallituksen jäsen Sanomalehti Keski-suomalainen Oy, hallituksen jäsen Savon Sanomat Oy, hallituksen jäsen Keski-suomalainen Oyj
- omistus Ponsse Oyj:ssä 31.12.2008: omissa ja holhottavien nimissä 3 440 kpl



JARMO VIDGRÉN, s. 1975

- markkinointimerkonomi
- myynti- ja markkinointijohtaja, toimitusjohtajan varamies 1.6.2008 alkaen
- Ponsen palveluksessa vuodesta 1997
- omistus Ponsse Oyj:ssä 31.12.2008: omissa ja holhottavien nimissä 267 640 kpl

MYNNIN JOHTORYHMÄ 31.12.2008



JARMO VIDGRÉN, s. 1975, pj

- markkinointimerkonomi
- myynti- ja markkinointijohtaja, toimitusjohtajan varamies 1.6.2008 alkaen



CLAUDIO COSTA, s. 1962

- KTM
- Etelä-Amerikan alueen johtaja (Vice President), Ponsse Latin America Ltda:n toimitusjohtaja
- Ponssen palveluksessa vuodesta 2005



TAPIO INGERO, s. 1967

- KTM
- Keski- ja Etelä-Euroopan alueen johtaja (Vice President), Ponsse S.A.S:n toimitusjohtaja
- Ponssen palveluksessa vuodesta 2002
- keskeisimmät samanaikaiset luottamustoimet: hallituksen jäsen, Lorraine Internationale, Ranska
- omistus Ponsse Oyj:ssä 31.12.2008: 3 000 kpl.



JAAKKO LAURILA, s. 1970

- metsänhoitaja MMM
- Venäjän alueen johtaja (Vice President), OOO Ponssen toimitusjohtaja
- Ponssen palveluksessa vuodesta 2002
- omistus Ponsse Oyj:ssä 31.12.2008: 1 440 kpl



MIKKO LAURILA, s. 1970

- metsätalousinsinööri
- Pohjois-Euroopan alueen johtaja (Vice President), kotimaan myyntijohtaja
- Ponssen palveluksessa vuodesta 1999



MARKO MATTILA, s. 1973

- metsätalousinsinööri
- Pohjois-Amerikan alueen johtaja (Vice President), Ponsse North America Inc:n toimitusjohtaja
- Ponssen palveluksessa vuodesta 2007



JUHANI MÄKYNE, s. 1971

- DI
- huoltopalvelujohtaja
- Ponssen palveluksessa vuodesta 2007



TAPIO MERTANEN, s. 1965

- tekniikko, MTD, JET
- jakeluverkoston kehitysjohtaja
- Ponssen palveluksessa vuodesta 1994
- omistus Ponsse Oyj:ssä 31.12.2008: 400 kpl



NORBERT SCHALKX, s. 1969


- metsänhoitaja MMM
- Aasia-Pacificin ja Afrikan alueen johtaja (Vice President), Ponsse Asia-Pacific Ltd:n ja Ponsse China Ltd:n toimitusjohtaja
- Ponssen palveluksessa 1.5.2008 alkaen

TUOTETARJOOMA

Harvesterit

Ponssen mallisto kattaa harvesterit kaikkiin kokoluokkiin. Tehokas dieselmoottori ja hydraulijärjestelmä optimoivat koneen tuottavuuden, toiminnan ja polttoaineen kulutuksen. PONSSE harvestereiden ergonominen ohjaamo takaa kuljettajan työskentelymukavuuden olosuhteista riippumatta. Ponsse julkisti kuluneena vuonna useita tuoteparannuksia kaikkiin harvesterimalleihin, joista merkittävin oli Ergo 2008 -malli.



*PONSSE Elephant**PONSSE Buffalo**PONSSE BuffaloKing**PONSSE Wisent**PONSSE Gazelle**PONSSE Elk**PONSSE 10w*

Kuormatraktorit

PONSSE kuormatraktorit on varustettu kokoluokkansa tehokkaimmilla ja taloudellisimmilla dieselmoottoreilla sekä suorituskykyisellä hydraulikalla. Kuormatraktorit toimitetaan joko 6- tai 8-pyöräisinä. Tehokkaat kuormaimet ja tarkka OptiControl-koneenohjausjärjestelmä takaavat koneiden vetovoiman ja tuottavuuden. Vuonna 2008 Ponsse julkaisi useita tuoteparannuksia, mm. uudet kuormainmallit ja erilaisia muuntuvia kuormatiloja mm. bioenergiapuunkorjuuseen.

Harvesteripäät

Ponssella on laaja ja kehittynyt harvesteripäämallisto. PONSSE harvesteripäät toimivat mittatarkasti ja runkoja säästävästi, ja samalla ne kestävät äärimmäistä rasitusta. Havupuita käsittelevien harvesteripäiden lisäksi mallistossa on myös eukalyptuspuuston käsittelyyn kehitetyt kuorivat tuotteet. Uutuutena esittelimme joukkokäsittelyvarustuksen, joka mahdollistaa integroidun aines- ja energiapuunkorjuun.

PONSSE Dual

PONSSE Dual on yhdistelmäkone, joka muuntuu muutamassa minuutissa harvesterista kuormatraktoriksi ja päinvastoin. Dualin avulla metsäkoneyrittäjät voivat joustavasti täydentää vakiokalustonsa kapasiteettia tai hoitaa kustannustehokkaasti sekä hakkuutyön että lähikuljetuksen urakoissa, joissa kahden koneen korjuuketju olisi tuottoon verrattuna liian järeä ja kallis ratkaisu. Dualilla voidaan myös tehostaa energiapuun korjuutyötä, kun se varustetaan joukkokäsittelyllä PONSSE H53e- tai EH25-harvesteripäällä.

Huoltopalvelut

Ponssella on kattava ja palveleva huoltoverkosto kaikilla markkina-alueillaan. Huolto-osat yhtiö toimittaa asiakkailleen nopeasti ja keskitetysti Iisalmen päävarastosta sekä tytäryhtiömaiden paikallisvarastoista. Ponsse kouluttaa huoltohenkilöstöään säännöllisesti sekä Vieremän tehtaalla että kansainvälisissä huoltopalvelukeskuksissaan. Huoltosopimuksen tehdessään metsäkoneurakoitsija voi varmistaa koneensa arvon säilymisen ja pystyy ennakoimaan huoltokustannukset. Esitelimme uuden Logger's Inn-huoltopalvelukonseptin, joka pitää sisällään kaikki asiakkaidemme tarvitsemat palvelut.



PONSSE H7



PONSSE H53e



PONSSE Dual





Ohjausjärjestelmät, liikkuvat työkonet

Ponsse teknologia-yhtiö Epec Oy:n päätuotteita ovat liikkuvien työkonoiden sulautetut koneenohjausjärjestelmät. Epecin älykkäät ja ohjelmoitavat ohjausyksiköt ja näytöt on kehitetty kestäväksi äärimmäisissä olosuhteissa. Vaativissa työkonosovelluksissa ohjausjärjestelmää täydentää Epecin valmistama, työkon- ja ajoneuvoympäristöön soveltuva Opti-ajoneuvotietokone. Epec valmistaa myös harvesteripäiden mittalaitteita ja kuormainvaakatuotteita, kuten PONSSE LoadOptimizer-kuormavaakoja.

Ohjausjärjestelmät, OPTI

OPTI-tuoteperheen älykkäät tieto- ja mittausjärjestelmät lisäävät puunkorjuun tarkkuutta ja tuottavuutta kaikissa sen vaiheissa. Ponsse esitteli vuonna 2008 uuden Opti4G -ohjausjärjestelmän, joka pitää sisällään uuden käyttöliittymän. Uusia tuotteita ovat myös Opti5- ja Opti2 -tietokoneet mm. harvesteripäiden jälkiasennuksiin.

Koulutusteknologia

PONSSE 3D -harvesterisimulaattori on edullinen ja tehokas työhönperehdyttämiskäyttöön metsäoppilaitoksille ja -yrityksille. Ennakkoharjoittelun suorittaminen simuloituissa olosuhteissa säästää konetta ja metsää oikeissa olosuhteissa. Ponsse kehittämä huoltosimulaattori havainnollistaa kattavasti metsäkoneen huoltotoiminnot, ja sillä voidaan simuloida kaikki metsäkoneen toiminnot.

Vaihtokoneet

Ponsse tarjoaa kattavan käytettyjen metsäkoneiden valikoiman harvennuksiin ja uudistushakkuisiin. Ponsse markkinoi sekä omia että muiden valmistajien vaihtokoneita, ja niitä myydään yli maiden rajojen. Vaihtokoneisiin on saatavilla monipuoliset huolto- ja päivityspalvelut.



TILINPÄÄTÖS

SISÄLLYSLUETTELO

Hallituksen toimintakertomus	34
Tärkeimmät valuuttakurssit	37
Konsernin tilinpäätös (IFRS)	
- konsernin tuloslaskelma	38
- konsernitase	39
- konsernin rahavirtalaskelma	40
- laskelma konsernin oman pääoman muutoksista	41
- konsernitilinpäätöksen liitetiedot	42
- taloudellista kehitystä kuvaavat tunnusluvut	65
- osakekohtaiset tunnusluvut	66
- tunnuslukujen laskentakaavat	67
Emoyhtiön tilinpäätös (FAS)	
- emoyhtiön tuloslaskelma	68
- emoyhtiön tase	69
- emoyhtiön rahoituslaskelma	70
- emoyhtiön tilinpäätöksen liitetiedot	71
Osakepääoma ja osakkeet	80
Hallituksen esitys voittovarojen käytöstä	84
Tilintarkastuskertomus	85
Ponsse Oyj:n hallinnointikoodi	86

Ponsen konsernitilinpäätös on laadittu kansainvälisten tilinpäätösstandardien (International Financial Reporting Standards, IFRS) mukaisesti. Emoyhtiön tilinpäätös on lisäksi laadittu suomalaisen tilinpäätöskäytännön (Finnish Accounting Standards, FAS) mukaisesti, jota myös konserni noudatti ennen tilikautta 2005. Liitetiedot muodostavat olennaisen osan tilinpäätöstä. Kaikki tilinpäätöksen luvut on pyöristetty, joten yksittäisten lukujen yhteenlaskettu summa saattaa poiketa esitetystä summaluvusta.

HALLITUKSEN TOIMINTAKERTOMUS AJALTA 1.1. – 31.12.2008

Yleistä

Ponsse-konsernin liikevaihto oli tilikaudella 293,0 (2007, 310,1) miljoonaa euroa ja liikevoitto 13,6 (37,1) miljoonaa euroa. Tulos ennen veroja oli 6,3 (36,4) miljoonaa euroa. Osakekohtainen tulos oli 0,16 (0,95).

Liikevaihto

Konsernin liikevaihdoksi muodostui vuoden aikana 293,0 (310,1) miljoonaa euroa, joka on 5,5 prosenttia vähemmän kuin vertailukaudella. Kansainvälisten liiketoimintojen osuus kokonaisliikevaihdosta oli 63,3 (70,6) prosenttia. Neljännen vuosineljänneksen liikevaihto oli 76,8 (96,1) miljoonaa euroa, joka on 20,1 prosenttia vähemmän kuin edellisvuonna.

Liikevaihto jakautui alueittain seuraavasti: Pohjoismaat 54,7 (47,2) prosenttia, muu Eurooppa 32,0 (41,0) prosenttia, Pohjois- ja Etelä-Amerikka 10,8 (10,2) prosenttia sekä muut maat 2,5 (1,6) prosenttia.

Taloudellinen kehitys hidastui nopeasti vuoden jälkimmäisellä puoliskolla. Tämä heijastui voimakkaasti myös metsäkoneiden kysyntään. Konekaupan volyymit olivat vuoden jälkimmäisellä puoliskolla selvästi edellisvuotta alhaisemmalla tasolla. Ainoana poikkeuksena voidaan mainita Skandinavian päämarkkinat, joilla kauppa kävi tyydyttävästi. Keski-Euroopan ja Venäjän kysyntätilanne oli katsauskaudella selkeästi edellisvuotta rauhallisempi. Pohjois-Amerikan markkinatilanteessa ei tapahtunut katsauskauden aikana oleellisia muutoksia edellisvuoteen verrattuna. Kysyntä oli normaalia hiljaisempaa. Maailmanlaajuinen talouskehitys heijastui myös uusille markkinoille, Etelä-Amerikkaan ja Aasiaan. Uusia kemiallisen puunjalostuksen investointeja lykättiin ja olemassa olevaa tuotantokapasiteettia sopeutettiin vastamaan heikentyneeseen kysyntään.

Tuloskehitys

Liikevoitto oli 13,6 (37,1) miljoonaa euroa. Neljännen vuosineljänneksen liiketulos oli -4,2 (10-12/2007, 13,1) miljoonaa euroa. Liikevoiton osuus liikevaihdosta oli katsauskaudella 4,7 (12,0) prosenttia. Yhtiön sijoitetun pääoman tuotto (ROCE) oli 7,5 (37,4) prosenttia.

Henkilöstökulut olivat katsauskauden aikana 48,2 (42,5) miljoonaa euroa ja liiketoiminnan muut kulut 33,6 (30,4) miljoonaa euroa. Rahoitustuotot ja -kulut olivat nettomääräisesti -7,5 (-1,7) miljoonaa euroa, josta -2,7 (-1,5) miljoonaa euroa muodostui välittömistä rahoituskustannuksista. Valuuttakurssien muutoksista aiheutuneet kurssivoitot ja -tappiot on kirjattu rahoituseriin. Niiden tulosvaikutus oli nettomääräisesti -4,8 (-0,6) miljoonaa euroa. Negatiivinen muutos johtuu etenkin Venäjän ruplan ja Brasilian realin arvon nopeasta heikkenemisestä vuoden 2008 marras- ja joulukuussa. Tilikauden voitoksi muodostui 4,4 (26,5) miljoonaa euroa. Laimennettu ja laimentamaton osakekohtainen tulos (EPS) oli 0,16 (0,95) euroa. Yhtiöllä ei ole eriä, jotka voisivat laimentaa osakekohtaista tulosta.

Tase ja rahoitus

Konsernitaseen loppusumma oli katsauskauden päättyessä 174,8 (153,9) miljoonaa euroa. Vaihto-omaisuuden määrä oli 88,3 (65,6) miljoonaa euroa. Myyntisaamisia oli 22,2 (29,3) miljoonaa euroa sekä likvidejä kassavaroja 8,1 (12,6) miljoonaa euroa. Konsernin oman pääoman määrä oli 67,1 (76,5) miljoonaa euroa ja emoyhtiön oman pääoman määrä oli 63,4 (70,8) miljoonaa euroa. Korollisten velkojen määrä oli 72,9 (33,9) miljoonaa euroa. Emoyhtiön saamiset muilta konserniyhtiöiltä olivat nettomääräisesti 57,6 (41,3) miljoonaa euroa. Emoyhtiön saatavat tytäryhtiöiltä koostuvat pääosin lyhyt-

aikaisista myyntisaamisista, jotka on arvostettu kirjanpitoarvoonsa. Tytäryhtiöiden saneeraus- ja aiheetuneiden tappioiden vuoksi emoyhtiö kirjasi 6,0 miljoonan euron määräisen luototappion vuonna 2008. Konsernin nettovelat olivat 64,6 (19,5) miljoonaa euroa ja velkaantumisaste (gearing) 108,6 (44,4) prosenttia. Oma-varaisuusaste oli katsauskauden päättyessä 38,4 (50,3) prosenttia.

Liiketoiminnan rahavirta oli -20,8 (19,0) miljoonaa euroa. Investointien rahavirta oli -8,5 (-6,4) miljoonaa euroa.

Saadut tilaukset ja tilauskanta

Uusia tilauksia saatiin katsauskauden aikana 224,4 (361,2) miljoonan euron arvosta ja tilauskanta oli katsauskauden päättyessä 41,5 (110,1) miljoonaa euroa. Jälleenmyyjien vähimmäisostositoumukset on sisällytetty vakiintuneen käytännön mukaisesti tilauskantaan.

Jakeluverkosto

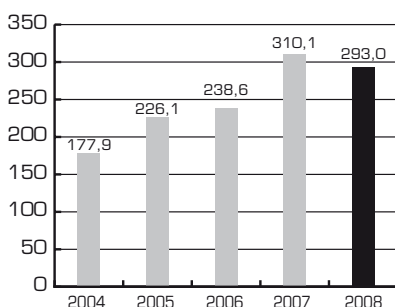
Yhtiö päätti osana sopeuttamis- ja tehostamistoimia siirtää Brasiliassa sijainneen kuorivien harvesteripäiden tuotekehityksen ja kokoonpanon Vieremän tehtaalte Suomeen. Ponsse Latin America Ltda jatkaa toimintaansa myynti- ja huoltopalveluja tarjoavana tytäryhtiönä.

Uruguayssa toimivan tytäryhtiön, Poverly S.A.:n toiminimi muutettiin katsauskauden aikana Ponsse Uruguay S.A.:ksi.

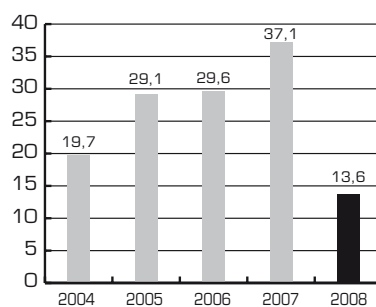
Konsernirakenteessa ei tapahtunut muita muutoksia.

Ponsse-konserniin kuuluvat tytäryhtiöt ovat Epec Oy, Suomi; OOO Ponsse, Venäjä; Ponsse AB, Ruotsi; Ponsse AS, Norja; Ponsse Asia-Pacific Ltd, Hong Kong; Ponsse China Ltd, Kii-

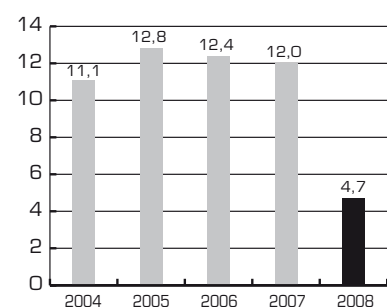
LIIVEVAIHTO, MEUR



LIIVEVOITTO, MEUR



LIIVEVOITTO, % LIIVEVAIHDOSTA



na; Ponsse Latin America Ltda, Brasilia; Ponsse North America, Inc., Amerikan Yhdysvallat; Ponsse S.A.S., Ranska; Ponsse UK Ltd, Iso-Britannia; sekä Ponsse Uruguay S.A., Uruguay. Sunnit Oy, Kajaani, Suomi, on osakkuusyhtiö, josta Ponsse Oyj:n omistusosuus on 34 prosenttia.

Investoinnit ja tuotekehitys

Konsernin tuotekehitysmenot olivat katsauskaudella yhteensä 7,6 miljoonaa euroa (5,7 miljoonaa euroa), joista aktivointiin 1 230 tuhatta euroa (851 tuhatta euroa).

Käyttöomaisuusinvestointien määrä oli 8,5 miljoonaa euroa (6,6 miljoonaa euroa).

Investoinnit kohdistuivat etenkin Vieremän sekä tytäryhtiö Epec Oy:n tuotantokoneisiin ja -laitteisiin sekä ylläpitoon. Tietojärjestelmiin tehtiin vuoden aikana normaaleja ylläpitoinvestointeja.

Yhtiökokous

Varsinainen yhtiökokous järjestettiin Vieremällä 29.4.2008. Kokouksessa käsiteltiin yhtiöjärjestyksen 10 § mukaiset asiat. 31.12.2007 päättyneeltä tilikaudelta päätettiin jakaa 0,50 euron osakekohtainen osinko.

Yhtiökokous valtuutti hallituksen päättämään enintään 250.000 oman osakkeen hankkimisesta yhtiön vapaalla omalla pääomalla. Hankintavaltuus on voimassa seuraavaan varsinaiseen yhtiökokoukseen saakka kuitenkin enintään 30.6.2009 saakka. Yhtiökokous valtuutti hallituksen päättämään myös enintään 300.000 oman osakkeen luovuttamisesta. Myös tämä valtuutus on voimassa seuraavaan varsinaiseen yhtiökokoukseen saakka, kuitenkin enintään 30.6.2009 saakka.

Yhtiökokous päätti maksaa voittopalkkiota yhtiön henkilöstölle vuodelta 2007. Palkkion määräksi vahvistettiin 90 euroa kultakin työssäolo-kuukaudelta.

Hallitus ja tilintarkastajat

Yhtiön hallitukseen kuului tilikauden aikana kuusi jäsentä: Maarit Aarni-Sirviö, Nils Hagman, Ilkka Kylävaio, Seppo Remes, Einari Vidgrén ja Juha Vidgrén. Hallituksen puheenjohtajana toimi Einari Vidgrén ja varapuheenjohtajana Juha Vidgrén.

Hallitus ei ole asettanut keskuudestaan toimikuntia tai valiokuntia.

Hallituksen kokouksia järjestettiin tilikauden aikana yksitoista kappaletta. Jäsenten osanotoprosentti oli 95,0.

Yhtiön tilintarkastajana toimi tilikauden aikana Ernst & Young Oy päävastuullisena tilintarkastajana Eero Huusko, KHT.

Johto

Yhtiön operatiivisessa johdossa tapahtui katsauskauden aikana seuraavat muutokset: yhtiön toimitusjohtajaksi nimitettiin tekniikan tohtori Juho Nummela, myynti- ja markkinointijohtajaksi ja toimitusjohtajan sijaiseksi Jarmo Vidgrén sekä tehtaanohtajaksi Juha Haverinen. Nimitykset tulivat voimaan 1.6.2008.

Tekniikan tohtori Juha Inberg nimitettiin 1.1.2009 lukien yhtiön tuotekehitys- ja teknologiajohtajaksi sekä johtoryhmän jäseneksi.

Venäjän alueen johtajaksi sekä tytäryhtiö OOO Ponsen toimitusjohtajaksi nimitettiin 1.7.2008 lukien Jaakko Laurila.

Konsernin johtoryhmään kuuluivat kertomusvuoden aikana osto- ja logistiikka johtaja Pasi Arajärvi, tehtaanohtaja Juha Haverinen (1.6.2008 alkaen), Keski- ja Etelä-Euroopan aluejohtaja sekä Ponsse S.A.S.:n toimitusjohtaja Tapio Ingervo (1.6.2008 saakka), strategiasta ja asiakasyhteistyöstä vastaava johtaja Hannu Kivelä (1.6.2008-13.1.2009), viestintäjohtaja Jari Mononen, huoltopalvelujohtaja Juhani Mäkyne,

tehtaanohtaja (1.6.2008 saakka), toimitusjohtaja (1.6.2008 alkaen) Juho Nummela, henkilöstöjohtaja Paula Oksman, talousjohtaja Mikko Paananen, teknologia- ja tuotekehitysjohtaja Seppo Taatila (18.12.2008 saakka), toimitusjohtaja Arto Tiitinen (1.6.2008 saakka) sekä myynti- ja markkinointijohtaja Jarmo Vidgrén.

Konsernin myynnin johtoryhmään kuuluivat kertomusvuoden aikana Cláudio Costa, Latinalainen Amerikka, Tapio Ingervo, Keski- ja Etelä-Eurooppa, Marko Mattila, Pohjois-Amerikka, Jaakko Laurila, Venäjä (1.7.2008 lukien), Mikko Laurila (Pohjois-Eurooppa 1.6.2008 lukien, johon saakka alueena Aasia, Oseania ja Afrikka), jakeluverkoston kehitysjohtaja Tapio Mertanen (1.6.2008 lukien), huoltopalvelujohtaja Juhani Mäkyne (1.6.2008 lukien), toimitusjohtaja Arto Tiitinen (1.6.2008 saakka), Norbert Schalkx, Aasia, Oseania ja Afrikka (1.6.2008 lukien), Ville Siekinen, Venäjä (1.7.2008 saakka) sekä myynti- ja markkinointijohtaja Jarmo Vidgrén (alueena Pohjois-Eurooppa 1.6.2008 saakka, josta lukien myynnin johtoryhmän puheenjohtaja).

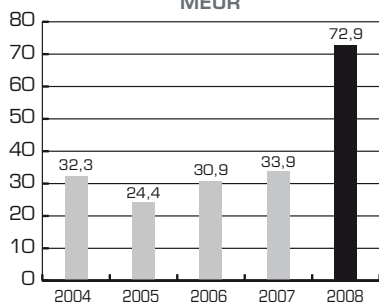
Henkilöstö

Konsernin palveluksessa oli katsauskauden aikana keskimäärin 1 044 (876) henkilöä. Katsauskauden päättyessä konsernin palveluksessa oli 981 (945) henkilöä.

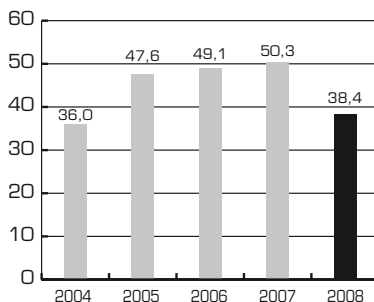
Yhtiön esityksestä 16.10.2008 aloitetut yhteistoimintalain mukaiset neuvottelut päättyivät 30.10.2008. Neuvottelujen tuloksena päätettiin määräaikaisten lomautusten toteuttamisesta ajalla 10.12.2008 – 15.5.2009. Niiden piirissä on Suomessa 320 työntekijää ja 125 toimihenkilöä.

Kysyntätilanteen heikkenemisen johdosta yhtiö ilmoitti 8.12.2008 yhteistoimintaneuvottelujen aloittamisesta. Neuvottelujen tavoitteena on yhtiön kilpailukyyn turvaaminen sekä kannattavuuden parantaminen.

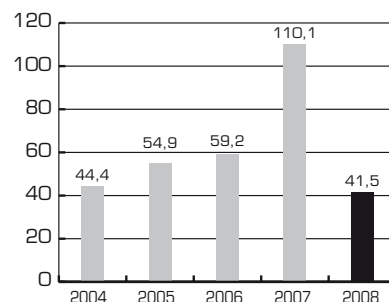
KOROLLINEN VIERAS PÄÄOMA, MEUR



OMAVARAISUUSASTE, %



TILAUSKANTA, MEUR



Osakkeet

Osakkeiden vaihto ajalla 1.1. - 31.12.2008 oli 2 715 572 kappaletta, joka on 9,7 prosenttia osakkeiden kokonaismäärästä. Vaihdon arvo oli 27,1 miljoonaa euroa. Katsauskauden alin kurssi oli 4,25 euroa osakkeelta ja ylin 16,29 euroa osakkeelta.

Katsauskauden päätöskurssi oli 4,50 euroa osakkeelta ja koko osakekannan markkina-arvo 126,0 miljoonaa euroa.

Katsauskauden päättyessä yhtiöllä oli hallussaan 47 900 omaa osaketta.

Yhtiön hallitus päätti huhtikuussa 2008 Ponsse-konsernin avainhenkilöiden osakepohjaisen kannustusjärjestelmän käyttöönotosta. Järjestelmän ansaintajakso alkoi 1.1.2008 ja päättyy 31.12.2010 ja sen piiriin kuuluu noin 20 henkilöä. Ansaintajaksolta 2008 - 2010 mahdollisesti maksettavat palkkiot suoritetaan vuonna 2011 osittain yhtiön osakkeina ja osittain rahana. Rahana maksettava osuus kattaa palkkiosta aiheutuvat verot ja veronluontoiset maksut. Järjestelmän mittaristona ovat osinkokorjattu osakekursi, konsernin kassavirta sekä huoltopalvelujen liikevaihto. Palkkiot vastaavat yhteensä enintään noin 120.000 Ponsse Oyj:n osakkeen arvoa (sisältäen myös rahana maksettavan osuuden).

Liputusilmoitukset

Yhtiön tietoon ei saatettu katsauskauden aikana ilmoituksia osakeomistusmuutoksista, jotka edellyttävät Arvopaperimarkkinalain 2 luvun 9 pykälässä mainitun liputusilmoituksen julkaisemista.

Laatu ja ympäristö

Ponsse noudattaa toiminnassaan ISO 9001:2000 -laatustandardia, ISO 14001 -ympäristöjärjestelmästandardia sekä OHSAS 18001 -työturvallisuusstandardia, joista ensin mainittu on sertifioitu. DNV suoritti tilikauden ai-

kana ISO9001 laatujärjestelmän auditoinnin. Ulkopuolinen asiantuntija arvioi kertomusvuoden aikana yhtiön ympäristöjärjestelmän toimivuuden. Järjestelmän kehittämistä jatkettiin. Yhtiö noudattaa toiminnoissaan ympäristölainsäädäntöä. Säädösten muutoksia seurataan jatkuvasti ja niiden pohjalta tehdään tarvittavia toimenpiteitä. Yhtiön ympäristöpolitiikan mukaisesti toiminnan tavoitteena on suunnitella ja valmistaa tuotteita, jotka kuormittavat ympäristöä mahdollisimman vähän.

Toimintatapoja sekä tuotantoprosesseja kehitetään sisäisillä sekä toimittajien auditoinneilla. Auditointipanosukset ovat olleet merkittäviä ja niiden avulla yhtiö on kyennyt luomaan uusia ja parempia toimintatapoja niin sisäiseen kuin toimittajien toimintaan. Tuotantoprosesseja kehitetään jatkuvan parantamisen toimintamallia hyväksikäyttäen. Katsauskauden aikana saavutetut tulokset olivat hyviä. Alkuvuodesta käytöön otettu laadunvarmistusjärjestelmä (Quality Assurance) korostaa ennaltaehkäisyn merkitystä. Vuoden aikana aloitettiin Lean Six Sigma laadunkehitystoiminta. Ensimmäisten projektien tulokset ovat olleet hyviä.

Yhtiö jatkoi tiivistä yhteistyötä työterveyshuollon kanssa. Painopiste oli ennaltaehkäisevän ja osallistavan työterveydenhuollon kehittämisessä muun muassa koulutuksen avulla. Suomessa työskentelevän henkilöstön sairauspoissaolot vähenivät merkittävästi vuoden 2008 aikana.

Konsernitasoinen tietoturvaryhmä vastaa tietoturvallisuuden yleisestä kehittämisestä, konsernin tietoturvapoliittikan ylläpidosta sekä tietoturvakoulutuksen koordinoimisesta.

Hallinnointi

Yhtiön hallitus on vahvistanut käyttöönotettavaksi uuden hallinnointikoodin, joka tuli voimaan 1.1.2009. Koodi pohjautuu Arvopaperimarkkinayhdistys ry:n lokakuussa 2008 hyväksymään "Suomen listayhtiöiden hallinnointikoodi" -suositukseen.

Uusi hallinnointikoodi on luettavissa yhtiön internet-sivujen sijoittajaosiossa.

Riskienhallinta

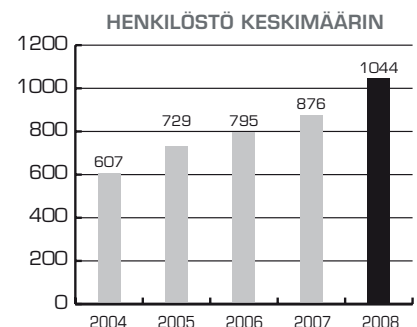
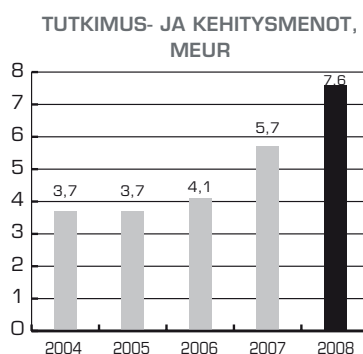
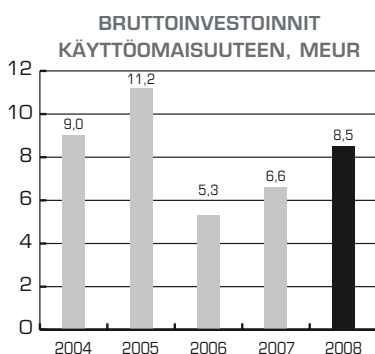
Ponsse-konsernissa toteutettavan riskienhallinnan tavoitteena on kattavan ja operatiivista liiketoimintaa lähellä olevan valvontajärjestelmän kehittäminen ja ylläpitäminen. Tähän sisältyvät toiminto- ja yksikkökohtaisten riskien järjestelmällinen kartoittaminen, riskienhallinnan integroiminen osaksi liiketoimintaprosesseja, laadun jatkuva parantaminen ja tiedon jakaminen parhaista toimintatavoista.

Sisäinen valvonta muodostaa oleellisen osan riskienhallinnan kokonaisuutta. Valvontavollisuus toiminnan järjestämisestä ja riittävydestä on yhtiön hallituksella. Valvontaan liittyvien käytännön toimenpiteiden toteuttamisesta vastaa yhtiön toimitusjohtaja. Sisäisen valvonnan keskeisinä menetelminä ovat sisäiset ohjeistukset, raportointi ja erilaiset toimintoihin liittyvät tekniset valvontamenetelmät. Yhtiön sisäisen valvonnan käytännön toteuttamisesta vastaa yhtiön hallitukselle raportoiva sisäinen tarkastaja.

Liiketoimintariskit ja niiden hallinta

Maailmanlaajuinen talouden ja rahoituksen epävarmuus on lisääntynyt merkittävästi viimeisten kuukausien ja viikkojen aikana. Epävarmuus heijastuu voimakkaasti yhtiön liiketoimintaan. Toiminnan ennustettavuus on oleellisesti heikompaa kuin normaalioloissa. Arviot taloustilanteen paranemisen nopeudesta ovat epävarmoja.

Taloussuhdanteen heikkeneminen on lisännyt alihankkija- ja toimittajaverkoston toimivuuteen liittyviä riskejä. Näitä riskejä pyritään hallitsemaan ja minimoimaan kumppanuusyhteistyön avulla. Toimittajien taloudellista tilaa seurataan tehostetusti. Yhtiö on lisäksi aloittanut vaihtoehtoisten toimittajien kartoittamisen. Osana eräiden avainkomponenttien saatavuus-



riskin hallintaa yhtiö on kotiuttanut niiden valmistuksen.

Alenevat tuotanto- ja laskutusvolyymit lisäävät emoyhtiön ja tytäryhtiöiden liiketoiminnan kannattavuusriskiä. Tilanteen vakauttamiseksi on käynnistetty konsernitasoinen sopeutusohjelma, jonka toteuttamisella liiketoiminnan kulut sopeutetaan muuttuneeseen kysyntätilanteeseen. Mikäli markkinat heikkenevät nykyisestä, poikkeuksellisen matalasta tasosta, liiketoiminnan kannattavuuden turvaamiseksi joudutaan arvioimaan sopeutus- ja tehostamistoimien syventämistä ja laajentamista. Emoyhtiö seuraa konsernisaamisten varojen arvon muutoksia sekä niihin liittyvää riskiä arvonalentumisesta.

Huolto- ja varaosamyynnin kehittyminen on sidoksissa koneiden käyttöasteisiin. Yleinen taloudellinen tilanne voi johtaa hakkuuvolyymien alenemiseen ja alhaisempiin käyttöasteisiin.

Epävakaa taloustilanne on lisännyt valuuttakurssivaihtelua sekä nostanut vieraan pääoman kustannusta. Yhtiön rahoituksen riskienhallinnan keskeisenä tavoitteena on maksuvalmius-, korko- ja valuuttariskien hallinta. Maksuvalmiuden varmistamiseksi yhtiöllä on käytössään eri rahoittajien kanssa tehtyjä luottoliittisopimuksia. Yhtiön rahoitusvastuiden yksinomaisena vakuutena ovat sopimusvakuudet eli kovenantit. Haitallisten koronmuutosten vaikutusta minimoidaan käyttämällä erilaisiin viitekorkoihin sidottuja luottoja sekä koronvaihtosopimuksia. Haitallista valuuttakurssimuutosten vaikutusta vähennetään johdannaisopimusten sekä valuuttamääräisten luottojen avulla. Talouden epävakaus lisää myyntisaamisiin liittyvää epävarmuutta. Laskutusmyynnin ehtoja ja saamisten seurantaa on tarkennettu.

Katsauskauden jälkeiset tapahtumat

Yhtiö ilmoitti 8.12.2008 aloitettujen yhteistoimintaneuvottelujen päättymisestä 3.2.2009. Neuvottelujen tuloksena päätettiin 158 työsuhteen irtisanomisesta Suomessa. Irtisanomisten lisäksi määräaikaisia lomautuksia jatketaan vuonna 2009. Toiminnan sopeuttamisesta aiheutuvat kuluvaikutukset kirjataan tilikaudelle 2009.

Tytäryhtiö Epec Oy ilmoitti 5.2.2009 yhteistoimintaneuvottelujen käynnistämisestä. Tavoitteena on sopeuttaa yhtiön kustannukset vastaamaan alennuttua kysyntää.

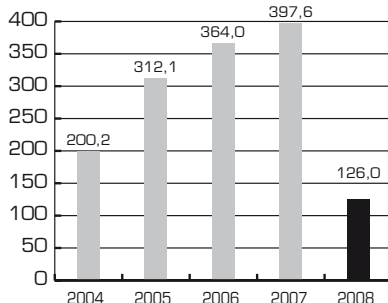
Lähiajan näkymät

Kansainvälinen taloudellinen tilanne heikentää yhtiön liiketoiminnan ennustettavuutta. Metsäkonemarkkinoiden elpyminen riippuu ratkaisevasti globaalien rahoitusmarkkinoiden vakautumisesta sekä reaalitalouden normalisoitumisesta.

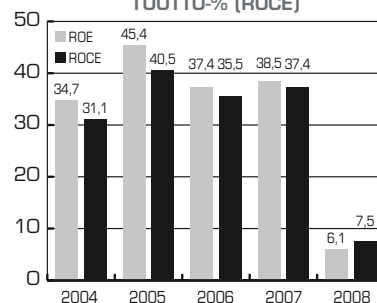
Yhtiön omien säästötoimenpiteiden vaikutukset alkavat vaikuttaa täysipainoisesti vuoden 2009 jälkimmäisellä puoliskolla. Tilaukanta on vuoden 2009 alussa merkittävästi pienempi kuin vuotta aikaisemmin.

Yhtiön arvion mukaan ensimmäisen kuuden kuukauden liikevaihto muodostuu heikoksi ja liike-tulos jäänee tappiolliseksi. Jälkimmäisen vuosipuoliskon näkymät ovat epävarmat.

OSAKEKANNAN
MARKKINA-ARVO, MEUR



OMAN PÄÄOMAN TUOTTO-% (ROE)
JA SIOJETUN PÄÄOMAN
TUOTTO-% (ROCE)



Tärkeimmät valuuttakurssit

	31.12.2008	Keskikurssi 2008	31.12.2007	Keskikurssi 2007
SEK	10,87000	9,66466	9,44150	9,24748
NOK	9,75000	8,26054	7,95800	8,02527
GBP	0,95250	0,79723	0,73335	0,68607
USD	1,39170	1,47255	1,47210	1,37489
BRL	3,24360	2,67245	2,61300	2,67775
RUB	41,28300	36,69050	35,98600	35,07592
CNY	9,49560	10,24508	10,75240	10,75240

KONSERNIN TULOSLASKELMA

1 000 eur	Liite ¹	2008	2007
Liikevaihto	1	293 015	310 053
Valmiiden ja keskeneräisten tuotteiden varastojen lisäys (+) tai vähennys (-)		7 885	2 159
Liiketoiminnan muut tuotot	5	2 608	1 326
Materiaalit ja palvelut		-203 082	-199 253
Työsuhde-etuuksista aiheutuneet kulut	8, 35	-48 175	-42 538
Poistot	7	-5 037	-4 270
Liiketoiminnan muut kulut	6	-33 586	-30 398
Liikevoitto		13 628	37 080
Osuus osakkuusyhtiöiden tuloksista		91	1 002
Rahoitustuotot	10	15 279	6 203
Rahoituskulut	11	-22 740	-7 901
Voitto ennen veroja		6 258	36 384
Tuloverot	12	-1 907	-9 907
Tilikauden voitto		4 351	26 477
Emoyhtiön omistajille kuuluvasta voitosta laskettu osakekohtainen tulos:			
laimentamaton osakekohtainen tulos (euroa)	13	0,16	0,95
laimennusvaikutuksella oikaistu osakekohtainen tulos (euroa)	13	0,16	0,95

1) Liite viittaa tuloslaskelman ja taseen liitetietoihin sivuilla 42-64.

KONSERNITASE

1 000 eur

VARAT	Liite ¹	2008	2007
Pitkäaikaiset varat			
Aineettomat hyödykkeet	15	6 123	4 262
Liikearvo	15	3 683	3 737
Aineelliset käyttöomaisuushyödykkeet	14	27 558	25 946
Sijoitukset	18, 31	109	128
Osuudet osakkuusyhtiöissä	17	1 889	2 156
Pitkäaikaiset saamiset	19	1 820	403
Laskennalliset verosaamiset	20	3 121	1 686
Pitkäaikaiset varat yhteensä		44 303	38 318
Lyhytaikaiset varat			
Vaihto-omaisuus	21	88 308	65 635
Myyntisaamiset	22, 31	22 155	29 276
Tuloverosaaminen		5 023	861
Muut lyhytaikaiset saamiset	22, 31	6 916	7 191
Rahavarat	23, 31	8 095	12 633
Lyhytaikaiset varat yhteensä		130 497	115 595
VARAT YHTEENSÄ		174 800	153 914
OMA PÄÄOMA JA VELAT	Liite ¹	2008	2007
Oma pääoma	24		
Osakepääoma		7 000	7 000
Muut rahastot		-646	19
Muuntoerot		-1 725	-943
Kertyneet voittovarot		62 484	70 456
Emoyhtiön omistajille kuuluva oma pääoma		67 113	76 532
Vähemmistöosuus		0	0
Oma pääoma yhteensä		67 113	76 532
Pitkäaikaiset velat			
Korolliset velat	28, 31	26 140	16 717
Laskennalliset verovelat	20	556	768
Muut pitkäaikaiset velat	29, 31	861	30
Pitkäaikaiset velat yhteensä		27 556	17 515
Lyhytaikaiset velat			
Korolliset velat	28, 31	46 769	17 225
Varaukset	27	6 058	4 341
Tilikauden verovelat		76	1 752
Ostovelat ja muut lyhytaikaiset velat	29, 31	27 228	36 548
Lyhytaikaiset velat yhteensä		80 131	59 867
OMA PÄÄOMA JA VELAT YHTEENSÄ		174 800	153 914

1) Liite viittaa tuloslaskelman ja taseen liitetietoihin sivuilla 42-64.

KONSERNIN RAHAVIRTALASKELMA

1 000 eur	Liite ¹⁾	2008	2007
Liiketoiminnan rahavirta:			
Tilikauden voitto		4 351	26 477
Oikaisut:			
Rahoitustuotot ja -kulut		7 462	1 698
Osuus osakkuusyhtiön tuloksesta		-91	-1 002
Poistot		5 037	4 270
Tuloverot		2 378	9 897
Muut oikaisut		-1 827	-717
Rahavirta ennen käyttöpääoman muutosta		17 308	40 623
Käyttöpääoman muutos:			
Lyhytaikaisten korottomien liikesaamisten lisäys (-)/vähennys (+)		7 086	-13 091
Vaihto-omaisuuden lisäys (-)/vähennys (+)		-22 673	-7 020
Lyhytaikaisten korottomien velkojen lisäys (+)/vähennys (-)		-9 718	8 220
Pakollisen varauksen muutos		1 717	824
Saadut korot		281	298
Maksetut korot		-2 450	-1 463
Muut rahoituserät		-4 966	-505
Maksetut verot		-7 355	-8 886
Liiketoiminnan rahavirta (A)		-20 770	19 001
Investointien rahavirta:			
Investoinnit aineellisiin ja aineettomiin hyödykkeisiin		-8 509	-6 565
Investoinnit muihin sijoituksiin		27	-14
Saadut osingot investoinneista		0	178
Investointien rahavirta (B)		-8 481	-6 401
Rahoituksen rahavirta:			
Lyhytaikaisten lainojen nostot/takaisinmaksut		29 422	8 855
Lyhytaikaisten korollisten liikesaamisten lisäys (-)/vähennys (+)		309	-93
Pitkäaikaisten lainojen nostot/takaisinmaksut		10 253	-5 735
Rahoitusleasingvelkojen maksut, IAS 17, IAS 18		122	-116
Pitkäaikaisten saamisten lisäys (-)/vähennys (+)		-1 417	-239
Maksetut osingot ja muu voitonjako		-13 976	-11 200
Rahoituksen rahavirta (C)		24 713	-8 529
Rahavarojen lisäys (+)/vähennys (-) (A+B+C)		-4 538	4 071
Rahavarat 1.1.		12 633	8 562
Rahavarat 31.12.	23	8 095	12 633

1) Liite viittaa tuloslaskelman ja taseen liitetietoihin sivuilla 42-64.

LASKELMA KONSERNIN OMAN PÄÄOMAN MUUTOKSISTA

1 000 eur	Emoyrityksen omistajille kuuluva oma pääoma						Vähemmistö- osuus	Oma pääoma yhteensä
	Osakepääoma	Ylikurssirahasto ja muut rahastot	Muuntoerot	Omat osakkeet	Kertyneet voittovarot	Yhteensä		
Oma pääoma 1.1.2008	7 000	20	-943	0	70 455	76 532	0	76 532
Muuntoerot	0	0	-783	0	1 654	871	0	871
Suoraan omaan pääomaan kirjatut nettotulot	0	0	-783	0	1 654	871	0	871
Tilikauden tulos	0	0	0	0	4 351	4 351	0	4 351
Kaudella kirjatut tuotot ja kulut yhteensä	0	0	-783	0	6 005	5 222	0	5 222
Osingonjako	0	0	0	0	-13 976	-13 976	0	-13 976
Omien osakkeiden hankinta	0	0	0	-665	0	-665	0	-665
Oma pääoma 31.12.2008	7 000	20	-1 726	-665	62 484	67 113	0	67 113
Oma pääoma 1.1.2007	7 000	20	-750	0	54 887	61 157	0	61 157
Muuntoerot	0	0	-193	0	291	98	0	98
Suoraan omaan pääomaan kirjatut nettotulot	0	0	-193	0	291	98	0	98
Tilikauden tulos	0	0	0	0	26 477	26 477	0	26 477
Kaudella kirjatut tuotot ja kulut yhteensä	0	0	-193	0	26 768	26 575	0	26 575
Osingonjako	0	0	0	0	-11 200	-11 200	0	-11 200
Omien osakkeiden hankinta	0	0	0	0	0	0	0	0
Oma pääoma 31.12.2007	7 000	20	-943	0	70 455	76 532	0	76 532

KONSERNITILINPÄÄTÖKSEN LIITETIEDOT

Yrityksen perustiedot

Ponsse-konserni on myynti-, huolto-, teknologia- ja teollinen yhtiö, joka on sitoutunut luomaan asiakkailleen menestystä ja haluaa olla johtavassa asemassa ympäristöystävällisissä tavalaralajimenetelmän metsäkoneissa maailmanlaajuisesti. Ponsse-konserniin kuuluvat emoyhtiö Ponsse Oyj sekä 100 %:sti omistetut tytäryhtiöt Ponsse AB Ruotsissa, Ponsse AS Norjassa, Ponsse S.A.S. Ranskassa, Ponsse UK Ltd. Isossa-Britanniassa, Ponsse North America Inc. Yhdysvalloissa, Ponsse Latin America Ltda Brasiliassa, OOO Ponsse Venäjällä, Ponsse Asia-Pacific Ltd Hongkongissa, Ponsse China Ltd Kiinassa, Ponsse Uruguay S.A. Uruguayssa sekä Epec Oy Seinäjoella. Lisäksi konserniin kuuluu Kajaanissa sijaitseva Sunit Oy, joka on Ponsse Oyj:n osakkuusyhtiö 34 prosentin omistusosuudella.

Konsernin emoyhtiö on Ponsse Oyj, joka on suomalainen, Suomen lakien mukaan perustettu julkinen osakeyhtiö. Ponsse Oyj:n osakkeet on noteerattu OMX:n pohjoismaisella listalla. Emoyhtiön kotipaikka on Vieremä ja sen rekisteröity osoite on Ponssentie 22, 74200 Vieremä.

Jäljennös konsernitilinpäätöksestä on saatavissa internet-osoitteesta www.ponsse.com tai konsernin pääkonttorista osoitteesta Ponssentie 22, 74200 Vieremä.

Ponsse Oyj:n hallitus on hyväksynyt kokouksessaan 10.2.2009 tämän tilinpäätöksen julkistettavaksi. Suomen osakeyhtiölain mukaan osakkeenomistajilla on mahdollisuus hyväksyä tai hylätä tilinpäätös sen julkistamisen jälkeen pidettävässä yhtiökokouksessa. Yhtiökokouksella on myös mahdollisuus muuttaa tilinpäätöstä.

Tilinpäätöksen laatimisperiaatteet

Laatimisperusta

Konsernitilinpäätös on laadittu kansainvälisten tilinpäätösstandardien (International Financial Reporting Standards, IFRS) mukaisesti ja sitä laadittaessa on noudatettu 31.12.2008 voimassa olevia IAS- ja IFRS-standardia sekä SIC- ja IFRIC-tulkintoja. Kansainvälisillä tilinpäätösstandardeilla tarkoitetaan Suomen kirjanpitolaisissa ja sen nojalla annetuissa säännöksissä EU:n asetuksessa (EY) N:o 1606/2002 säädetyn menettelyn mukaisesti EU:ssa sovellettaviksi hyväksytyjä

standardeja ja niistä annettuja tulkintoja. Konsernitilinpäätöksen liitetiedot ovat myös suomalaisen kirjanpito- ja yhteisölaainsäädännön mukaiset.

Konsernin tilinpäätöstiedot esitetään tuhausina euroina ja ne perustuvat alkuperäisiin hankintamenoihin lukuun ottamatta johdannaissopimuksia ja osakeperusteisia maksuja, jotka arvostetaan käypään arvoon. Tilinpäätös on esitetty kululajikohtaista tuloslaskelma- ja tasekaavaa noudattaen.

Konserni on soveltanut 1.1.2008 alkaen seuraavaa uutta tulkintaa:

– IFRIC 11 IFRS 2 – Konserniyhtiöiden osakkeita ja omia osakkeita koskevat liiketoimet (voimassa 1.3.2007 tai sen jälkeen alkavilla tilikausilla). Tulkinta selventää niiden säännösten soveltamisalaa, jotka koskevat omana pääomana maksettavia liiketoimia (IFRS 2) ja vaatii kyseisten liiketoimien uudelleenarviointia tytäryrityksissä. Tulkinnalla ei ole ollut vaikutusta konsernin tilinpäätökseen.

Tilinpäätöksen laatiminen IFRS-standardien mukaisesti edellyttää konsernin johdolta tiettyjen arvioiden tekemistä ja harkintaa laatimisperiaatteiden soveltamisessa. Tietoa harkinnasta, jota johto on käyttänyt konsernin noudattamia tilinpäätöksen laatimisperiaatteita soveltaessaan ja jolla on eniten vaikutusta tilinpäätöksessä esitetäviin lukuihin, on esitetty laatimisperiaatteiden kohdassa ”Johdon harkintaa edellyttävät laatimisperiaatteet ja arvioihin liittyvät keskeiset epävarmuustekijät”.

Tytäryritykset

Konsernitilinpäätökseen sisältyvät emoyhtiö Ponsse Oyj ja kaikki sen tytäryritykset. Tytäryritykset ovat yrityksiä, joissa konsernilla on määräysvalta. Määräysvalta syntyy, kun konserni omistaa yli puolet äänivallasta tai sillä on muutoin määräysvalta. Määräysvallalla tarkoitetaan oikeutta määrätä yrityksen talouden ja liiketoiminnan periaatteista hyödyn saamiseksi sen toiminnasta.

Konsernin keskinäinen osakkeenomistus on eliminoitu hankintamenomenetelmällä. Hankitut tytäryritykset yhdistellään konsernitilinpäätökseen siitä hetkestä lähtien, kun konserni on saanut määräysvallan ja luovutetut tytäryritykset siihen saakka, jolloin määräysvalta lakkaa. Kaikki konsernin sisäiset liiketapahtumat, saamiset, velat

ja realisoitumattomat voitot sekä sisäinen voitonjako eliminoidaan konsernitilinpäätöstä laadittaessa. Realisoitumattomia tappioita ei eliminoida siinä tapauksessa, että tappio johtuu arvon alentumisesta.

Osakkuusyrittiset

Osakkuusyrittiset ovat yrityksiä, joissa konsernilla on huomattava vaikutusvalta. Huomattava vaikutusvalta toteutuu, kun konserni omistaa yli 20 % yrityksen äänivallasta tai kun konsernilla on muutoin huomattava vaikutusvalta mutta ei määräysvaltaa. Osakkuusyrittiset on yhdistelty konsernitilinpäätökseen pääomaosuusmenetelmää käyttäen. Jos konsernin osuus osakkuusyrittisen tappiosta ylittää sijoituksen kirjanpitoarvon, sijoitus merkitään taseeseen nolla-arvoon eikä kirjanpitoarvon ylittäviä tappioita yhdistellä, ellei konserni ole sitoutunut osakkuusyrittisten veloitteiden täyttämiseen. Osakkuusyrittisyyssijoitus sisältää sen hankinnasta syntyneen liikearvon. Konsernin omistusosuuden mukainen osuus osakkuusyrittisten tilikauden tuloksista on esitetty omana eränä liikevoiton jälkeen.

Ulkomaan rahan määräisten erien muuntaminen

Konsernin yksiköiden tulosta ja taloudellista asemaa koskevat luvut mitataan siinä valuutassa, joka on kunkin yksikön pääasiallisen toimintaympäristön valuutta (”toimintavaluutta”). Konsernitilinpäätös on esitetty euroina, joka on konsernin emoyrityksen toiminta- ja esittämism valuutta.

Ulkomaan rahan määräiset liiketapahtumat

Ulkomaan rahan määräiset liiketapahtumat on kirjattu toimintavaluutan määräisiksi käyttäen tapahtumapäivänä vallitsevaa kurssia. Käytännössä käytetään usein kurssia, joka vastaa likimain tapahtumapäivän kurssia. Ulkomaan rahan määräiset monetaariset erät on muunnettu toimintavaluutan määräisiksi tilinpäätöspäivän kurssia käyttäen. Ulkomaan rahan määräiset ei-monetaariset erät on arvostettu tapahtumapäivän kurssiin. Ulkomaan rahan määräisistä liiketapahtumista ja monetaaristen erien muuntamisesta syntyneet voitot ja tappiot on merkitty tuloslaskelmaan. Liiketoiminnan kurssivoitot ja -tappiot sekä valuuttamääräisten lainojen kurssivoitot ja -tappiot sisältyvät rahoitustuottoihin ja -kuluihin.

Ulkomaisten konserniyritysten tilinpäätösten muuntaminen

Ulkomaisten konserniyritysten tuloslaskelmissa tuotto- ja kuluerät on muunnettu euroiksi tilikauden keskikursseja ja taseet tilinpäätöspäivän kurssia käyttäen. Tilikauden tuloksen muuntaminen eri kursseilla tuloslaskelmassa ja taseessa aiheuttaa muuntoeron, joka kirjataan omaan pääomaan. Ulkomaisten tytäryritysten hankintamenon eliminoinnista sekä hankinnan jälkeen kertyneiden oman pääoman erien muuntamisesta syntyneet muuntoerot kirjataan omaan pääomaan. Kun tytäryritys myydään kokonaan tai osittain, kertyneet muuntoerot kirjataan tuloslaskelmaan osana myyntivoittoa tai -tappiota. Muuntoerot, jotka ovat syntyneet ennen 1.1.2004, joka oli konsernin IFRS-standardeihin siirtymispäivä, on kirjattu IFRS 1 -standardin salliman helppotuksen mukaisesti kertyneisiin voittovaroihin IFRS-siirtymän yhteydessä, eikä niitä myöskään myöhemmin tytäryrityksen myynnin yhteydessä kirjata tuloslaskelmaan. Siirtymispäivästä lähtien konsernitilinpäätöstä laadittaessa syntyneet muuntoerot esitetään omassa pääomassa erillisinä erinä.

Aineelliset käyttöomaisuushyödykkeet

Aineelliset käyttöomaisuushyödykkeet on arvostettu kertyneillä poistoilla ja arvonalentumisilla vähennettyyn alkuperäiseen hankintamenuon.

Hyödykkeistä tehdään tasapoistot arvioidun taloudellisen vaikutusajan kuluessa. Maa-alueista ei tehdä poistoja. Arvioidut taloudelliset vaikutusajat ovat seuraavat:

Rakennukset20 vuotta
Koneet ja kalusto3 - 10 vuotta

Hyödykkeiden jäännösarvo ja taloudellinen vaikutusaika tarkistetaan jokaisessa tilinpäätöksessä ja tarvittaessa oikaistaan kuvastamaan taloudellisen hyödyn odotuksissa tapahtuneita muutoksia.

Aineellisen käyttöomaisuushyödykkeen poistot lopetetaan silloin, kun aineellinen käyttöomaisuushyödyke luokitellaan myytävänä olevaksi IFRS 5 Myytävänä olevat pitkäaikaiset omaisuuserät ja lopetetut toiminnot -standardin mukaisesti.

Aineellisten käyttöomaisuushyödykkeiden käytöstä poistamisesta ja luovutuksista syntyvät myyntivoitot ja -tappiot sisältyvät liiketoiminnan muihin tuottoihin tai kuluihin.

Vieraan pääoman menot

Vieraan pääoman menot kirjataan kuluksi sillä tilikaudella, jonka aikana ne ovat syntyneet.

Julkiset avustukset

Julkiset avustukset, esimerkiksi valtiolta saadut aineellisten käyttöomaisuushyödykkeiden hankintoihin liittyvät avustukset, on kirjattu aineellisten käyttöomaisuushyödykkeiden kirjanpitoarvojen vähennyksiksi silloin, kun on kohtuullisen varmaa, että ne tullaan saamaan ja että konserni täyttää avustuksen saamisen edellytykset. Avustukset tuloutuvat pienempien poistojen muodossa hyödykkeen taloudellisen vaikutusajan kuluessa. Sellaiset avustukset, jotka on saatu syntyneiden menojen korvauksiksi, tuloutetaan tuloslaskelmaan samalla kun avustuksen kohteeseen liittyvät menot merkitään kuluksi. Tällaiset avustukset esitetään liiketoiminnan muissa tuotoissa.

Aineettomat hyödykkeet

Liikearvo

Liikearvo vastaa sitä osaa hankintamenusta, joka ylittää konsernin osuuden 1.1.2004 jälkeen hankintu yrityksen yksilöitävissä olevien varojen, velkojen ja ehdollisten velkojen nettomääräisestä käyvästä arvosta hankinta-ajankohtana. Konsernilla ei ole ollut ennen vuotta 2004 tapahtuneiden liiketoimintojen yhdistämisestä syntyneitä liikearvoja.

Liikearvoista ei kirjata säännönmukaisia poistoja, vaan ne testataan vuosittain mahdollisen arvonalentumisen varalta. Tätä tarkoitusta varten liikearvo on kohdistettu rahavirtaa tuottaville yksiköille. Liikearvo arvostetaan alkuperäiseen hankintamenuon vähennettyä arvonalentumisilla.

Tutkimus- ja kehittämismenot

Tutkimusmenot kirjataan tuloslaskelmaan kuluksi. Uusien tai kehittyneempien tuotteiden suunnittelusta johtuvat kehittämismenot aktivoidaan taseeseen aineettomiksi hyödykkeiksi siitä lähtien, kun tuote on teknisesti toteutettavissa, se voidaan hyödyntää kaupallisesti ja tuotteesta odotetaan saatavan vastaista taloudellista hyötyä. Aktivoidut kehittämismenot sisältävät ne materiaali-, työ- ja testausmenot, jotka johtuvat välittömästi hyödykkeen saattamisesta valmiiksi sille aiottuun käyttötarkoitukseen. Aiemmin kuluksi kirjattu ja kehittämismenoja ei aktivoida enää myöhemmin.

Hyödykkeistä kirjataan poistot siitä lähtien, kun se on valmis käytettäväksi. Hyödyke, joka ei ole vielä valmis käytettäväksi, testataan vuosittain

arvonalentumisen varalta. Aktivoidut kehittämismenot arvostetaan alkuperäisen kirjaamisen jälkeen hankintamenuon kertyneillä poistoilla ja arvonalentumisilla vähennettyinä. Aktivoitujen kehittämismenojen taloudellinen vaikutusaika on 5 – 10 vuotta, jonka kuluessa aktivoidut menot kirjataan tasapoistoina kuluksi.

Muut aineettomat hyödykkeet

Aineeton hyödyke merkitään taseeseen alkuperäiseen hankintamenuon siinä tapauksessa, että hankintamenu on määritettävissä luotettavasti ja on todennäköistä, että hyödykkeestä johtuva odotettavissa oleva taloudellinen hyöty koituu yrityksen hyväksi.

Ne aineettomat hyödykkeet, joilla on rajallinen taloudellinen vaikutusaika, kirjataan tasapoistoina kuluksi tuloslaskelmaan niiden tunnetun tai arvioidun taloudellisen vaikutusajansa kuluessa. Konsernilla ei ole aineettomia hyödykkeitä, joilla olisi rajoittamaton taloudellinen vaikutusaika.

Aineettomien hyödykkeiden poistoajat ovat seuraavat:

Aktivoidut kehittämismenot..... 5-10 vuotta
Patentit..... 5 vuotta
ATK-ohjelmat..... 5 vuotta
Muut aineettomat hyödykkeet.. 5-10 vuotta

Vaihto-omaisuus

Vaihto-omaisuus arvostetaan hankintamenuon tai sitä alhaisempaan todennäköiseen nettorealisointiarvoon. Hankintamenu määritetään raaka-aineen ja tarvikkeiden osalta standardikustannusmenetelmällä. Valmiiden ja keskeneräisten tuotteiden hankintamenu muodostuu raaka-aineista, välittömistä työsuorituksista johtuvista menoista, muista välittömistä menoista sekä asianmukaisesta osuudesta valmistuksen muuttuvista yleismenoista ja kiinteistä yleismenoista normaalilla toiminta-asteella. Vaihtokonevarasto arvostetaan hankintamenuon tai sitä alhaisempaan todennäköiseen nettorealisointiarvoon. Nettorealisointiarvo on tavanomaisessa liiketoiminnassa saatava arvioitu myyntihinta, josta on vähennetty arvioidut tuotteen valmiiksi saattamiseen tarvittavat menot ja myynnistä johtuvat menot.

Vuokrasopimukset

Konserni vuokralle ottajana

Aineellisia hyödykkeitä koskevat vuokrasopimukset, joissa konsernilla on olennainen osa omistamiselle ominaisista riskeistä ja eduista,

luokitellaan rahoitusleasingopimuksiksi. Rahoitusleasingopimuksella hankittu omaisuus-erä merkitään taseeseen vuokra-ajan alkamisajankohtana vuokratun hyödykkeen käypään arvoon tai sitä alempaan vähimmäisvuokrien nykyarvoon. Rahoitusleasingopimuksella hankitusta hyödykkeestä tehdään poistot hyödykkeen taloudellisen vaikutusajan tai sitä lyhyemmän vuokra-ajan kuluessa. Maksettavat leasingvuokrat jaetaan rahoitusmenoon ja velan vähennykseen vuokra-aikana siten, että tilikausittain jäljellä olevalle velalle muodostuu samansuuruinen korkoprosentti. Vuokravelvoitteet sisältyvät korollisiin velkoihin.

Vuokrasopimukset, joissa omistamiselle ominaiset riskit ja edut jäävät vuokralle antajalle, käsitellään muina vuokrasopimuksina. Muiden vuokrasopimusten perusteella suoritettavat vuokrat kirjataan kuluksi tuloslaskelmaan tasa-erinä vuokra-ajan kuluessa.

Konserni vuokralle antajana

Konsernilla ei ole vuokralle annettuja hyödykkeitä.

Arvon alentumiset

Aineelliset ja aineettomat omaisuuserät

Konserni arvioi jokaisena tilinpäätöspäivänä, onko viitteitä siitä, että jonkin omaisuuserän arvo on alentunut. Jos viitteitä ilmenee, arvioidaan kyseisestä omaisuuserästä kerrytettävissä oleva rahamäärä. Kerrytettävissä oleva rahamäärä arvioidaan lisäksi vuosittain seuraavista omaisuuseristä riippumatta siitä, onko arvonalentumisesta viitteitä: liikearvo ja keskeneräiset aineettomat hyödykkeet. Arvon alentumistarvetta tarkastellaan rahavirtaa tuottavien yksiköiden tasolla, eli sillä alimmalla yksikkötasolla, joka on pääosin muista yksiköistä riippumaton, ja jonka rahavirat ovat erotettavissa muista rahavirroista. Kertytettävissä oleva rahamäärä on omaisuuserän käypä arvo vähennettynä myynnistä aiheutuvilla menoilla tai sitä korkeampi käyttöarvo. Käyttöarvolla tarkoitetaan kyseisestä omaisuuserästä tai rahavirtaa tuottavasta yksiköstä saatavissa olevia arvioituja vastaisia nettorahavirtoja, jotka diskontataan nykyarvoonsa. Diskonttauskorkona käytetään ennen veroa määritettyä korkoa, joka kuvastaa markkinoiden näkemystä rahan aika-arvosta ja omaisuuserään liittyvistä erityisriskeistä.

Arvon alentumistappio kirjataan, kun omaisuuserän kirjanpitoarvo on suurempi kuin siitä kertytettävissä oleva rahamäärä. Arvon alentumistappio kirjataan välittömästi tuloslaskelmaan.

Mikäli arvonalentumistappio kohdistuu rahavirtaa tuottavaan yksikköön, se kohdistetaan ensin vähentämään rahavirtaa tuottavalle yksikölle kohdistettua liikearvoa ja tämän jälkeen vähentämään muita yksikön omaisuuseriä tasasuhteisesti. Arvon alentumistappion kirjaamisen yhteydessä poistojen kohteena olevan omaisuuserän taloudellinen vaikutusaika arvioidaan uudelleen. Muusta omaisuuserästä kuin liikearvosta kirjattu arvonalentumistappio peruutetaan siinä tapauksessa, että on tapahtunut muutos niissä arvioissa, joita on käytetty määrittäessä omaisuuserästä kerrytettävissä olevaa rahamäärää. Arvon alentumistappiota ei kuitenkaan peruta enempää, kuin mikä hyödykkeen kirjanpitoarvo olisi ilman arvonalentumistappion kirjaamista. Liikearvosta kirjattua arvonalentumistappiota ei peruta missään tilanteessa.

Työsuhde-etuudet

Eläkevelvoitteet

Konsernin eläkejärjestelyt ovat maksupohjaisia järjestelyjä. Maksupohjaisissa järjestelyissä konserni suorittaa kiinteitä maksuja erilliselle yksikölle. Maksupohjaisiin eläkejärjestelyihin tehdyt suoritukset kirjataan tuloslaskelmaan sillä tilikaudella, jota veloitus koskee.

Konsernin kotimaisten yhtiöiden henkilöstön eläketurva on järjestetty lakisäateisillä eläkevakuutuksilla ulkopuolisissa eläkevakuutusyhtiöissä. Ulkomaiset konserniyhtiöt ovat hoitaneet henkilöstön eläkejärjestelyt paikallisen lainsäädännön mukaisesti.

Osakeperusteiset maksut

Konsernilla on avainhenkilöille osakepalkkiojärjestelmä, jossa maksu suoritetaan sekä yhtiön osakkeina että käteisvaroina. Järjestelmässä myönnettävät etuudet arvostetaan käypään arvoon niiden myöntämishetkellä ja kirjataan kuluksi tuloslaskelmaan oikeuden syntymisajanjakson aikana. Siltä osin, kun palkkio maksetaan käteisvaroina, kirjattava velka ja sen käyvän arvon muutos jaksotetaan vastaavasti kuluksi. Palkkion tulosvaikutus esitetään tuloslaskelmassa työsuhde-etuuksissa.

Varaukset

Varaus kirjataan, kun konsernilla on aikaiseman tapahtuman seurauksena oikeudellinen tai tosiasiallinen velvoite, maksuvelvoitteen toteutuminen on todennäköistä ja veloitteen suuruus on arvioitavissa luotettavasti. Takuuvaraus kirjataan, kun takuuehdon sisältävä tuote myydään. Takuu-

varauksen suuruus perustuu kokemukseräiseen tietoon takuumenojen toteutumisesta.

Tuloverot

Tuloslaskelman verokulu muodostuu tilikauden verotettavaan tuloon perustuvasta verosta ja laskennallisesta verosta. Verokulu kirjataan tuloslaskelmaan, paitsi suoraan omaan pääomaan kirjattavien erien osalta, jolloin veroaikutus kirjataan myös vastaavasti osaksi omaa pääomaa. Tilikauden verotettavaan tuloon perustuva vero lasketaan verotettavasta tulosta kunkin maan voimassaolevan verokannan perusteella. Veroa oikaistaan mahdollisilla edellisiin tilikausiin liitetyillä veroilla.

Laskennalliset verot lasketaan kaikista väliaikaisista eroista kirjanpitoarvon ja verotuksellisen arvon välillä. Laskennallista verovelkaa ei kuitenkaan kirjata, kun kyseessä on alun perin kirjanpitoon merkittävä omaisuuserä tai velka ja kyseinen liiketoimi ei ole yritysten yhteenliittymä eikä tällaisen omaisuus- tai velkaerän kirjaaminen vaikuta kirjanpidon tulokseen eikä verotettavaan tuloon liiketoimen toteutumisajankohtana. Verotuksessa vähennyskeltottomasta liikearvosta ei kirjata laskennallista veroa ja tytäryritysten jakamattomista voittovaroista ei kirjata laskennallista veroa siltä osin, kuin ero ei todennäköisesti purkautu ennakoitavissa olevassa tulevaisuudessa.

Merkittävimmät väliaikaiset erot syntyvät aineellisten käyttöomaisuushyödykkeiden poistoista ja hankintojen yhteydessä tehdyistä käypiin arvoihin arvostuksista.

Laskennalliset verot on laskettu käyttämällä tilinpäätöspäivään mennessä säädettyjä verokantoja.

Laskennallinen verosaaminen on kirjattu siihen määrään asti kuin on todennäköistä, että tulevaisuudessa syntyy verotettavaa tuloa, jota vastaan väliaikainen ero voidaan hyödyntää.

Tulotusperiaatteet

Myydyt tavarat ja tuotetut palvelut

Tuotot tavaroiden myynnistä kirjataan, kun tavaroiden omistamiseen liittyvät merkittävät riskit ja edut ovat siirtyneet ostajalle. Tällöin konsernilla ei ole enää tuotteeseen liittyvää valvonta- tai määräysvaltaa. Pääsääntöisesti tämä tarkoittaa sitä hetkeä, jolloin tavara on toimitettu asiakkaal-

le sovittu toimituslausekkeen mukaisesti. Tuotot palveluista tuloutetaan sillä tilikaudella, jolloin palvelu tuotetaan asiakkaalle.

Liikevaihtoon kirjataan myyntituotot oikaistuna välillisillä veroilla ja alennuksilla. Myyntituotot muodostuvat uusien tuotteiden ja vaihtokoneiden myynnistä sekä huoltopalveluista saaduista tuotoista.

Korot ja osingot

Korkotuotot kirjataan, kun oikeus korkoon on syntynyt ja osinkotuotot silloin, kun oikeus osinkoon on syntynyt.

Rahoitusvarat ja rahoitusvelat

Rahoitusvarat

Konsernin rahoitusvarat luokitellaan IAS 39 Rahoitusinstrumentit: kirjaaminen ja arvostaminen -standardin mukaisesti seuraaviin ryhmiin: käypään arvoon tulosvaikutteisesti kirjattavat rahoitusvarat, eräpäivään asti pidettävät sijoitukset, lainat ja muut saamiset ja myytävissä olevat rahoitusvarat. Luokittelu tapahtuu rahoitusvarojen hankinnan tarkoituksen perusteella, ja ne luokitellaan alkuperäisen hankinnan yhteydessä.

Rahoitusvaroihin kuuluva erä luokitellaan *Käypään arvoon tulosvaikutteisesti kirjattavat rahoitusvarat* -ryhmään, kun se on hankittu kaupankäyntitarkoituksessa pidettäväksi tai se luokitellaan alkuperäisen kirjaamisen tapahtuessa käypään arvoon tulosvaikutteisesti kirjattavaksi. Johdannaiset, jotka eivät täytä IAS 39:n suojauslaskennan ehtoja, on luokiteltu kaupankäyntitarkoituksessa pidettäväksi. Kaupankäyntitarkoituksessa pidettävät johdannaiset sisältyvät lyhytaikaisiin varoihin ja velkoihin. Ryhmän erät on arvostettu käypään arvoon. Käyvän arvon muutoksista johtuvat sekä realisoitumattomat että realisoituneet voitot ja tappiot kirjataan tuloslaskelmaan sillä tilikaudella, jonka aikana ne syntyvät.

Eräpäivään asti pidettävät sijoitukset ovat sellaisia johdannaisvaroihin kuulumattomia rahoitusvaroja, joihin liittyvät maksusuoritukset ovat kiinteitä tai määritettävissä, jotka erääntyvät määrittänyt päivänä ja jotka konsernilla on vakaa aikomus ja kyky pitää eräpäivään asti. Ne arvostetaan jakotettuun hankintamenuun ja ne sisältyvät pitkäaikaisiin varoihin. Konsernissa ei ole tällaisia sijoituksia raportoitavalla ajanjaksolla.

Lainat ja muut saamiset ovat johdannaisvaroihin kuulumattomia varoja, joihin liittyvät maksut ovat kiinteitä tai määritettävissä ja joita ei notee-

rata toimivilla markkinoilla, eikä yritys pidä niitä kaupankäyntitarkoituksessa. Niiden arvostusperuste on jaksotettu hankintamenu. Ne sisältyvät taseessa myyntisaamiset ja muut saamiset -ryhmään luonteensa mukaisesti lyhyt- tai pitkäaikaisiin varoihin: viimeksi mainittuihin, mikäli ne erääntyvät yli 12 kuukauden kuluttua.

Myytävissä olevat rahoitusvarat ovat johdannaisvaroihin kuulumattomia varoja, jotka on nimellisesti määrätty tähän ryhmään tai joita ei ole luokiteltu muuhun ryhmään. Ne sisältyvät pitkäaikaisiin varoihin, paitsi jos ne on tarkoitus pitää alle 12 kuukauden ajan tilinpäätöspäivästä lähtien, jolloin ne sisällytetään lyhytaikaisiin varoihin. Myytävissä olevat rahoitusvarat koostuvat osakkeista. Ne arvostetaan käypään arvoon, tai milloin käypä arvo ei ole määritettävissä luotettavasti, hankintahintaan. Myytävissä olevien rahoitusvarojen käyvän arvon muutokset merkitään käyvän arvon rahastoon omaan pääomaan verovaikutus huomioon ottaen. Käyvän arvon muutokset siirretään omasta pääomasta tuloslaskelmaan silloin, kun sijoitus myydään tai kun sen arvo on alentunut siten, että sijoituksesta tulee kirjata arvonalentumistappio.

Rahavarat

Rahavarat koostuvat käteisestä rahasta, vaadittaessa nostettavissa olevista pankkitalletuksista ja muista lyhytaikaisista, erittäin likvideistä sijoituksista. Rahavaroihin luokitelluilla erillä on enintään kolmen kuukauden maturiteetti hankinta-ajankohdasta lukien.

Rahoitusvarojen taseesta pois kirjaaminen tapahtuu silloin, kun konserni on menettänyt sopimusperusteisen oikeuden rahavirtoihin tai kun se on siirtänyt merkittäviltä osin riskit ja tuotot konsernin ulkopuolelle.

Rahoitusvelat

Rahoitusvelat merkitään alun perin kirjanpitoon käypään arvoon. Rahoitusvelkoja sisältyy pitkä- ja lyhytaikaisiin velkoihin, ja ne voivat olla korollisia tai korottomia.

Kaikkien rahoitusvarojen ja -velkojen käypien arvojen määrittämisperiaatteet on esitetty liitetiedossa 31.

Rahoitusvarojen arvonalentuminen

Konserni arvioi jokaisena tilinpäätöspäivänä, onko olemassa objektiivista näyttöä yksittäisen rahoitusvaroihin kuuluvan erän tai rahoitusvarojen ryhmän arvon alentumisesta.

Konserni kirjaa myyntisaamisista arvonalentumistappion, kun on olemassa objektiivista näyttöä siitä, että saamista ei saada perityksi täysimääräisesti. Velallisen merkittävät taloudelliset vaikeudet, konkurssin todennäköisyys, maksujen laiminlyönti tai maksusuorituksen olennainen viivästyminen ovat näyttöjä myyntisaamisen arvonalentumisesta. Mikäli arvonalentumistappion määrä pienenee jollakin myöhemmällä tilikaudella, ja vähennyksen voidaan objektiivisesti katsoa liittyvän arvonalentumisen kirjaamisen jälkeiseen tapahtumaan, kirjattu tappio peruutetaan tulosvaikutteisesti.

Johdannaissopimukset ja suojauslaskenta

Konserni käsittelee johdannaissopimukset IAS 39 Rahoitusinstrumentit: kirjaaminen ja arvostaminen -standardin mukaisesti. Ponsse-konserni on luokitellut kaikki johdannaiset kaupankäyntitarkoituksessa pidettäväksi, koska se ei sovelta IAS 39 -standardin mukaista suojauslaskentaa. Kaupankäyntitarkoituksessa pidettävät johdannaiset ovat termiinisopimuksia ja koronvaihtosopimuksia, jotka arvostetaan käypään arvoon. Johdannaisten käypä arvo on kirjattu muihin lyhytaikaisiin varoihin ja velkoihin. Käyvän arvon muutoksista johtuvat sekä realisoitumattomat että realisoituneet voitot ja tappiot kirjataan tuloslaskelman rahoituseriin sillä tilikaudella, jonka aikana ne syntyvät.

Osingonjako

Hallituksen yhtiökokoukselle ehdottama osinko kirjataan velaksi, kun yhtiökokous on päättänyt osingonmäärän.

Liikevoitto

IAS 1 Tilinpäätöksen esittäminen -standardi ei määrittele liikevoiton käsitettä. Konserni on määrittänyt sen seuraavasti: liikevoitto on nettosumma, joka muodostuu kun liikevaihtoon lisätään liiketoiminnan muut tuotot, vähennetään ostokulut valmiiden ja keskeneräisten tuotteiden varastojen muutoksella sekä omaan käyttöön valmistuksesta syntyneillä kuluilla oikaistuna, vähennetään työsuhde-etuuksista aiheutuvat kulut, poisotot ja mahdolliset arvonalentumistappiot sekä liiketoiminnan muut kulut. Kaikki muut kuin edellä mainitut tuloslaskelmaerät esitetään liikevoiton alapuolella. Kurssierot on kirjattu rahoituseriin.

Johdon harkintaa edellyttävät laatimisperiaatteet ja arvioihin liittyvät keskeiset epävarmuustekijät

Tilinpäätöstä laadittaessa joudutaan tekemään tulevaisuutta koskevia arvioita ja oletuksia, joiden lopputulemat voivat poiketa tehdyistä arvioista ja oletuksista. Lisäksi joudutaan käyttämään harkintaa tilinpäätöksen laatimisperiaatteiden soveltamisessa.

Tilinpäätöksen laatimisperiaatteiden valintaan ja soveltamiseen liittyvä johdon harkinta

Konsernin johto käyttää harkintaa tehdessään päätöksiä tilinpäätöksen laatimisperiaatteiden valinnasta ja näiden soveltamisesta. Tämä koskee erityisesti niitä tapauksia, joissa voimassa olevassa IFRS-normistossa on vaihtoehtoisia kirjaamis-, arvostamis- tai esittämistapoja.

Arvioihin liittyvät epävarmuustekijät

Tilinpäätöksen laadinnan yhteydessä arviot pohjautuvat johdon parhaaseen näkemykseen tilinpäätöshetkellä. Arvioiden taustalla on aiemmat kokemukset sekä tulevaisuutta koskevat, tilinpäätöshetkellä todennäköisimpinä pidetyt oletukset, jotka liittyvät muun muassa konsernin taloudellisen toimintaympäristön odotettuun kehitykseen myynnin ja kustannustason kannalta. Konsernissa seurataan arvioiden ja oletusten toteutumista sekä näiden taustalla olevien tekijöiden muutoksia säännöllisesti yhdessä liiketoimintayksikön kanssa käyttämällä useita, sekä sisäisiä että ulkoisia tietolähteitä. Mahdolliset arvioiden ja oletusten muutokset merkitään kirjanpitoon sillä tilikaudella, jonka aikana arviota tai oletusta korjataan, ja kaikilla tämän jälkeisillä tilikausilla.

Ne keskeiset tulevaisuutta koskevat oletukset ja sellaiset tilinpäätöspäivän arvioihin liittyvät keskeiset epävarmuustekijät, jotka aiheuttavat merkittävän riskin varojen ja velkojen kirjanpitoarvojen muuttumisesta olennaisesti seuraavan tilikauden aikana, on esitetty alla. Konsernin johto on katsonut näiden tilinpäätöksen osa-alueiden olevan keskeisimmät, sillä niitä koskevat laatimisperiaatteet ovat konsernin näkökulmasta monimutkaisimmat ja niiden soveltaminen edellyttää eniten merkittävien arvioiden ja oletusten käyttämistä esimerkiksi omaisuusarvojen arvostamisessa. Lisäksi näillä tilinpäätöksen osa-alueilla käytettyjen oletusten ja arvioiden mahdollisten muutosten vaikutukset on arvioitu olevan suurimmat.

Liiketoimintojen yhdistämisissä hankittujen hyödykkeiden käyvän arvon määrittäminen

Merkittävässä yritysten yhteenliittymissä konserni on käyttänyt ulkopuolista neuvonantajaa arvioitaessa aineellisten ja aineettomien hyödykkeiden käyviä arvoja. Aineellisten hyödykkeiden osalta on tehty vertailuja vastaavien hyödykkeiden markkinahintoihin ja arvioitu hankittujen hyödykkeiden iästä, kulumisesta ja muista vastaavista tekijöistä aiheutuva arvon vähentyminen. Aineettomien hyödykkeiden käyvän arvon määrittäminen perustuu arvioihin hyödykkeisiin liittyvistä rahavirroista. Lisätietoa yritysten yhteenliittymissä hankittujen aineettomien hyödykkeiden arvostamisesta on esitetty liitetiedossa 3.

Johto uskoo käytettyjen arvioiden ja oletusten olevan riittävän tarkkoja käyvän arvon määrittämisen pohjaksi. Lisäksi konsernissa käydään läpi vähintään jokaisena tilinpäätöspäivänä mahdolliset viitteet niin aineellisten kuin aineettomienkin hyödykkeiden arvonalentumisesta.

Arvonalentumistaus

Konsernissa testataan vuosittain mahdollisen arvonalentumisen varalta liikearvo ja keskeneräiset aineettomat hyödykkeet sekä arvioidaan viitteitä arvonalentumisesta edellä laatimisperiaatteissa esitetyn mukaisesti. Rahavirtaa tuottavien yksiköiden kerrytettävissä olevat rahamäärät on määritetty käyttöarvoon perustuvien laskelmien avulla. Näiden laskelmien laatiminen edellyttää arvioiden käyttämistä.

Uuden ja uudistetun IFRS-normiston soveltaminen

IASB on julkistanut seuraavat uudet tai uudistetut standardit ja tulkinnat, jotka eivät vielä ole voimassa ja joita konserni on vielä soveltanut. Konserni ottaa ne käyttöön kunkin standardin ja tulkinnan voimaantulopäivästä lähtien, tai mikäli voimaan tulopäivä on muu kuin tilikauden ensimmäinen päivä, voimaantulopäivää seuraavan tilikauden alusta lukien.

– IFRS 8 *Toimintasegmentti* (voimassa 1.1.2009 tai sen jälkeen alkavilla tilikausilla). IFRS 8:n mukaan esitettävien segmenttitietojen on perustuttava johdolle toimitettuun yhteisön sisäiseen raportointiin ja siinä noudatettuihin laskentaperiaatteisiin. Konsernin arvion mukaan IFRS 8:n käyttöönotto ei muuta merkittävästi segmenteistä esitettävää informaatiota, sillä jo konsernin aiemmin julkistamat segmenttitiedot

ovat perustuneet konsernin sisäiseen raportointitirakenteeseen.

– IAS 23 *Vieraan pääoman menot* (voimassa 1.1.2009 tai sen jälkeen alkavilla tilikausilla). Uudistettu standardi edellyttää, että ehdot täyttävän hyödykkeen, kuten tuotantolaitoksen, hankintamenuon sisällytetään välittömästi kyseisen hyödykkeen hankkimisesta, rakentamisesta tai valmistamisesta johtuvat vieraan pääoman menot. Konserni on kirjannut aiemmin sallitulla tavalla vieraan pääoman menot kuluksi sillä tilikaudella, jonka aikana ne ovat syntyneet. Laatimisperiaatteen muutoksella ei konsernin arvion mukaan tule olemaan olennaista vaikutusta tulevaan tilinpäätökseen.

– IAS 1 *Tilinpäätöksen esittäminen* -standardin muutos (voimassa 1.1.2009 jälkeen alkavilla tilikausilla). Muutokset vaikuttavat lähinnä tuloslaskelman ja oman pääoman muutoksia osoittavan laskelman esitystapaan. Lisäksi uudistettu standardi muuttaa laajasti myös muissa standardeissa käytettävää terminologiaa, ja myös joidenkin tilinpäätöslaskelmien nimet muuttuvat. Osakohtainen tulos –tunnusluvun laskentaperiaate ei muutu.

Konsernin arvion mukaan muilla vuosittaisilla useiden eri standardien muutoksilla (voimassa 1.1.2009 jälkeen alkavilla tilikausilla) ei ole merkittävää vaikutusta tilinpäätökseen.

– IFRS 3 *Liiketoimintojen yhdistäminen* (uudistettu 2008) (voimassa 1.7.2009 tai sen jälkeen alkavilla tilikausilla). Uudistetun standardin soveltamisala on aikaisempaa laajempi. Standardimuutokset vaikuttavat hankinnoista kirjattavan liikearvon määrään sekä liiketoimintojen myyntituloksiin. Standardimuutoksilla on vaikutusta myös tuloslaskelmaan kirjattaviin eriin sekä hankintatilikaudella, että niillä tilikausilla, joilla suoritetaan lisäkauppahintaa tai toteutetaan lisähankintoja. Standardin siirtymäsääntöjen mukaisesti liiketoimintojen yhdistämisissä, joissa hankinta-ajankohta on ennen standardin pakollista käyttöönottoa, ei oikaista. Uudistettua standardia ei ole vielä hyväksytty sovellettavaksi EU:ssa.

– IAS 27 *Konsernitiilinpäätös ja erillistilinpäätös* (muutettu 2008) (voimassa 1.7.2009 tai sen jälkeen alkavilla tilikausilla). Muutettu standardi edellyttää tytäryrityksen omistusmuutoksista syntyvien vaikutusten kirjaamista suoraan konsernin omaan pääomaan silloin, kun emoyrityksen määräysvalta säilyy. Mikäli määräysvalta tytäryrityksessä menetetään, jäljellä oleva sijoi-

tus arvostetaan käypään arvoon tulosvaikutteisesti. Standardinmuutoksen seurauksena tytäryrityksen tappioita voidaan kohdistaa vähemmistölle silloinkin, kun ne ylittävät vähemmistön sijoituksen määrän. Uudistettua standardia ei ole vielä hyväksytty sovellettavaksi EU:ssa.

Muut julkaistut ja myöhemmin voimaan tulevat standardit ja tulkinnat sekä niiden muutokset eivät ole merkityksellisiä konsernille.

1. Segmentti-informaatio

Segmentti-informaatio esitetään konsernin maantieteellisen ja liiketoiminnallisen segmenttijaon mukaisesti. Konsernin ensisijainen segmenttiraportointimuoto on maantieteellisten segmenttien mukainen. Segmentit perustuvat konsernin sisäiseen organisaatiarakenteeseen ja sisäiseen taloudelliseen raportointiin.

Maantieteellisten segmenttien tuotteita tai palveluita tuotetaan tietyssä taloudellisessa ympäristössä, jonka riskit ja kannattavuus poikkeavat muista maantieteellisistä segmenteistä. Liiketoimintasegmentit koostuvat varojen ryhmistä ja liiketoiminnoista, joiden tuotteisiin tai palveluihin liittyvät riskit ja kannattavuus poikkeavat muista liiketoimintasegmenteistä.

Segmenttien välinen hinnoittelu tapahtuu käypään markkinahintaan.

Segmentin varat ja velat ovat sellaisia liiketoiminnan eriä, joita segmentti käyttää liiketoiminnassaan tai jotka ovat järkevällä perusteella kohdistettavissa segmenteille. Kohdistamaton myynti sisältää tuotot muista kuin segmenttijaon mukaisista maista. Muut kohdistamattomat erät sisältävät vero- ja rahoituseriä sekä koko yritykselle yhteisiä eriä. Investoinnit koostuvat aineellisten käyttöomaisuushyödykkeiden ja aineettomien hyödykkeiden lisäyksistä, joita käytetään useammalla kuin yhdellä kaudella.

Maantieteellinen segmentti

- Pohjoismaat
- Muu Eurooppa
- Pohjois- ja Etelä-Amerikka

Segmentin tuotot on kohdistettu asiakkaan sijainnin mukaan. Varat ja velat on kohdistettu varojen sijainnin mukaan.

Liiketoimintasegmentti

- Konemyynti
- Huoltopalvelut

Maantieteelliset segmentit 2008

1 000 eur	Pohjoismaat	Muu Eurooppa	Pohjois- ja Etelä-Amerikka	Eliminointi	Yhteensä
Ulkoinen myynti					
Palvelut	2 983	1 042	1 598		5 624
Tavaroiden myynti	157 172	92 753	30 037		279 963
Ulkoinen myynti, yhteensä	160 155	93 796	31 636		285 587
Kohdistamaton myynti					7 429
Liikevaihto	160 155	93 796	31 636		293 015
Segmentin liikevoitto	7 149	15 214	-5 562		16 801
Kohdistamattomat erät					-3 172
Liikevoitto	7 149	15 214	-5 562		13 628
Osuudet osakkuusyhtiön tuloksesta	91				91
Vähemmistöosuus					0
Kohdistamattomat erät					-9 369
Tilikauden tulos					4 351

Maantieteelliset segmentit 2008

1 000 eur	Pohjoismaat	Muu Eurooppa	Pohjois- ja Etelä-Amerikka	Eliminointi	Yhteensä
Segmentin varat	171 625	24 008	35 767	-61 364	170 035
Osuudet osakkuusyrityksen tuloksesta	335			1 555	1 889
Kohdistamattomat varat				1 245	2 876
Varat yhteensä	171 959	24 008	35 767	-58 565	174 800
Segmentin velat	32 933	8 557	38 900	-55 884	24 507
Kohdistamattomat velat					77 123
Velat yhteensä	32 933	8 557	38 900	-55 884	101 629
Investoinnit	7 414	388	706		8 509
Poistot	4 431	355	251		5 037

Maantieteelliset segmentit 2007

1 000 eur	Pohjoismaat	Muu Eurooppa	Pohjois- ja Etelä-Amerikka	Eliminointi	Yhteensä
Ulkoisen myynti					
Palvelut	2 176	1 656	736		4 568
Tavaroiden myynti	144 033	125 535	31 007		300 575
Ulkoisen myynti, yhteensä	146 209	127 191	31 743		305 143
Kohdistamaton myynti					4 910
Liikevaihto	146 209	127 191	31 743		310 053
Segmentin liikevoitto	13 387	26 094	-626		38 855
Kohdistamattomat erät					-1 774
Liikevoitto	13 387	26 094	-626		37 080
Osuudet osakkuusyrityksen tuloksesta	441				1 002
Vähemmistöosuus					0
Kohdistamattomat erät					-11 605
Tilikauden tulos					26 477
Segmentin varat	136 706	26 907	27 586	-41 852	149 348
Osuudet osakkuusyrityksen tuloksesta	335			1 822	2 156
Kohdistamattomat varat				873	2 410
Varat yhteensä	137 041	26 907	27 586	-39 157	153 914
Segmentin velat	46 405	6 493	21 059	-37 983	35 974
Kohdistamattomat velat					37 066
Velat yhteensä	46 405	6 493	21 059	-37 983	73 040
Investoinnit	4 740	1 026	799		6 565
Poistot	3 847	280	143		4 270

Liiketoimintasegmentit 2008

1 000 eur	Konemyynti	Huoltopalvelut	Yhteensä
Liikevaihto	251 235	41 780	293 015
Varat	147 189	27 611	174 800
Investoinnit	7 686	823	8 509

Liiketoimintasegmentit 2007

1 000 eur	Konemyynti	Huoltopalvelut	Yhteensä
Liikevaihto	272 259	37 794	310 053
Varat	130 406	23 508	153 914
Investoinnit	6 289	276	6 565

2. Myytävänä olevat pitkäaikaiset omaisuuserät ja lopetetut toiminnot

Konsernilla ei ole näitä eriä.

3. Hankitut liiketoiminnot

Hankittuja liiketoimintoja ei ole ollut vuoden 2008 eikä vuoden 2007 aikana.

4. Liikevaihto

1 000 eur	2008	2007
Tuotot tavaroiden myynnistä	285 758	305 485
Tuotot palveluista	7 257	4 568
Yhteensä	293 015	310 053

5. Liiketoiminnan muut tuotot

1000 eur	2008	2007
Vuokratuotot koneista	1 107	337
Aineellisten käyttöomaisuushyödykkeiden myyntivoitot	236	48
Julkiset avustukset	526	468
Muut	739	472
Yhteensä	2 608	1 326

6. Liiketoiminnan muut kulut

1 000 eur	2008	2007
Vapaaehtoiset henkilösivukulut	1 656	1 391
Käyttö- ja ylläpitokulut	5 117	4 541
Lähetysrahdit ja huolintakulut	4 584	4 835
Vuokrat	2 957	2 361
Markkinointi- ja edustuskulut	4 869	4 981
Hallintokulut	6 281	5 833
Tutkimus- ja kehittämiskulut	1 398	769
Muut	6 724	5 687
Yhteensä	33 586	30 398

6.1. Tilintarkastajan palkkiot		
1 000 eur	2008	2007
Ernst & Young		
Tilintarkastuspalkkiot	126	96
Todistukset ja lausunnot	2	0
Veroneuvonta	2	47
Muut palkkiot	16	31
	147	175
Muut yhteisöt		
Tilintarkastuspalkkiot	52	50
Todistukset ja lausunnot	0	0
Veroneuvonta	17	17
Muut palkkiot	10	17
	79	84
Yhteensä	226	259
7. Poistot ja arvonalentumiset		
1 000 eur	2008	2007
Aineettomat hyödykkeet		
Aktivoidut kehittämismenot	252	105
Patentit	56	53
Aineettomat oikeudet	106	47
Muut aineettomat hyödykkeet	350	338
Yhteensä	764	543
Aineelliset käyttöomaisuushyödykkeet		
Rakennukset	1 091	1 090
Koneet ja kalusto	3 181	2 637
Yhteensä	4 272	3 727
8. Työsuhde-etuuksista aiheutuvat kulut		
1 000 eur	2008	2007
Palkat	38 923	34 209
Eläkekulut - maksupohjaiset järjestelyt	5 440	4 881
Muut henkilösivukulut	3 812	3 448
Yhteensä	48 175	42 538
Konsernin henkilöstö keskimäärin tilikaudella		
Henkilöä	2008	2007
Työntekijät	611	504
Toimihenkilöt	433	372
Yhteensä	1 044	876

Tiedot johdon työsuhde-etuuksista esitetään liitetiedoissa 35. Lähipiiritapahtumat

9. Tutkimus- ja kehittämismenot

1 000 eur	2008	2007
Tuloslaskelmaan sisältyvät kuluksi kirjatut tutkimus- ja kehittämismenot	6 341	4 856

10. Rahoitustuotot

1 000 eur	2008	2007
Osinkotuotot myytävissä olevista rahoitusvaroista	4	5
Korkotuotot lainoista ja saamisista	281	298
Valuuttakurssivoitot	14 855	5 797
Muut rahoitustuotot	139	103
Yhteensä	15 279	6 203

11. Rahoituskulut

1 000 eur	2008	2007
Korkokulut rahoituslainoista	2 658	1 492
Valuuttakurssitappiot	19 608	6 362
Muut rahoituskulut	473	47
Yhteensä	22 740	7 902

12. Tuloverot

1 000 eur	2008	2007
Tilikauden verotettavaan tuloon perustuva vero	3 825	10 462
Edellisten tilikausien verot	-271	260
Laskennalliset verot	-1 647	-815
Yhteensä	1 907	9 907

Tuloslaskelman verokulun ja konsernin kotimaan verokannalla (2008: 26%, 2007: 26%) laskettujen verojen välinen täsmäytyslaskelma:

1 000 eur		
Tulos ennen veroja	6 258	36 384
Verot laskettuna kotimaan verokannalla	1 627	9 460
Ulkomaisten tytäryhtiöiden poikkeavat verokannat	14	58
Verovapaat tulot	-22	-2
Vähennyskeltottomat kulut	189	153
Liikearvon arvonalentumiset	0	0
Konserniyhdistelyn ja eliminointien vaikutukset	371	-22
Verot aikaisemmilta tilikausilta	-271	260
Verot tuloslaskelmassa	1 907	9 907

13. Osakekohtainen tulos

Laimentamaton osakekohtainen tulos lasketaan jakamalla emoyrityksen osakkeenomistajille kuuluva tilikauden voitto tilikauden aikana ulkona olevien osakkeiden lukumäärän painotetulla keskiarvolla.

	2008	2007
Emoyhtiön omistajille kuuluva tilikauden voitto (1000 eur)	4 351	26 477
Osakkeiden lukumäärän painotettu keskiarvo tilikauden aikana (1000 kpl)	27 968	28 000
Laimentamaton osakekohtainen tulos (eur/osake)	0,16	0,95

Laimennusvaikutuksella oikaistua osakekohtaista tulosta laskettaessa osakkeiden lukumäärän painotetussa keskiarvossa otetaan huomioon kaikkien laimentavien potentiaalisten kantaosakkeiden osakkeiksi muuttamisesta johtuva laimentava vaikutus. Konsernin voimassa olevalla osakepalkkiojärjestelmällä ei ole laimennusvaikutusta, jolloin laimennusvaikutuksella oikaistu tulos/osake on sama kuin laimentamaton tulos.

14. Aineelliset käyttöomaisuushyödykkeet

	Maa- ja vesialueet	Rakennukset	Koneet ja kalusto	Ennakkomaksut ja keskeneräiset hankinnat	Yhteensä
1 000 eur					
Hankintameno 1.1.2008	417	23 372	27 207	1 126	52 121
Lisäykset	105	594	6 884	4 159	11 741
Vähennykset	0	-46	-1 401	-4 250	-5 697
Kurssiero	4	-61	-567	-23	-647
Hankintameno 31.12.2008	526	23 859	32 123	1 011	57 520
Kertyneet poistot ja arvonalentumiset 1.1.2008	0	-8 800	-17 376	0	-26 176
Poistot	0	-1 091	-3 181	0	-4 272
Vähennysten ja siirtojen kertyneet poistot	0	13	269	0	282
Kurssiero	0	41	163	0	204
Kertyneet poistot ja arvonalentumiset 31.12.2008	0	-9 837	-20 125	0	-29 963
Kirjanpitoarvo 1.1.2008	417	14 572	9 831	1 126	25 946
Kirjanpitoarvo 31.12.2008	526	14 022	11 998	1 011	27 557
1 000 eur					
Hankintameno 1.1.2007	425	23 032	23 934	361	47 752
Lisäykset	0	515	4 936	4 531	9 981
Vähennykset	0	-5	-1 587	-3 766	-5 357
Kurssiero	-9	-170	-76	0	-255
Hankintameno 31.12.2007	417	23 372	27 207	1 126	52 121
Kertyneet poistot ja arvonalentumiset 1.1.2007	0	-7 748	-15 697	0	-23 445
Poistot	0	-1 090	-2 637	0	-3 727
Vähennysten ja siirtojen kertyneet poistot	0	3	832	0	835
Kurssiero	0	36	126	0	161
Kertyneet poistot ja arvonalentumiset 31.12.2007	0	-8 800	-17 376	0	-26 176
Kirjanpitoarvo 1.1.2007	425	15 284	8 237	361	24 307
Kirjanpitoarvo 31.12.2007	417	14 572	9 831	1 126	25 946

Rahoitusleasingopimukset

Aineellisiin käyttöomaisuushyödykkeisiin sisältyy rahoitusleasingopimuksella hankittuja hyödykkeitä seuraavasti:

1 000 eur

31.12.2008	Rakennukset	Koneet ja kalusto	Yhteensä
Hankintameno	762	2 682	3 444
Kertyneet poistot	-266	-1 108	-1 374
Kirjanpitoarvo	496	1 574	2 070

1000 eur

31.12.2007	Rakennukset	Koneet ja kalusto	Yhteensä
Hankintameno	762	2 682	3 444
Kertyneet poistot	-228	-1 113	-1 341
Kirjanpitoarvo	534	1 569	2 103

Aineellisten käyttöomaisuushyödykkeiden hankintameno lisäykseen sisältyy rahoitusleasingopimuksilla vuokrattuja hyödykkeitä 2,1 milj. euroa vuonna 2008 (2,1 milj. euroa vuonna 2007).

15. Aineettomat hyödykkeet

1 000 eur	Kehittämismenot	Patenttimenot	Aineettomat oikeudet	Muut aineettomat hyödykkeet	Ennakkomaksut ja keskeneräiset hankinnat	Yhteensä
Hankintameno 1.1.2008	1 814	549	332	3 053	1 528	7 276
Lisäykset	1 054	28	412	1 120	1 641	4 256
Siirrot erien välillä	0	0	0	44	0	44
Vähennykset	0	0	0	-19	-1 645	-1 664
Hankintameno 31.12.2008	2 868	577	745	4 198	1 524	9 911
Kertyneet poistot ja arvonalentumiset 1.1.2008	-304	-224	-97	-2 390	0	-3 015
Poistot	-252	-56	-106	-350	0	-764
Vähennysten ja siirtojen kertyneet poistot	0	0	0	-9	0	-9
Kertyneet poistot ja arvonalentumiset 31.12.2008	-556	-280	-203	-2 749	0	-3 788
Kirjanpitoarvo 1.1.2008	1 510	325	235	663	1 528	4 262
Kirjanpitoarvo 31.12.2008	2 312	297	542	1 449	1 524	6 123

1 000 eur	Kehittämismenot	Patenttimenot	Aineettomat oikeudet	Muut aineettomat hyödykkeet	Ennakkomaksut ja keskeneräiset hankinnat	Yhteensä
Hankintameno 1.1.2007	856	530	80	3 138	1 570	6 174
Lisäykset	958	19	177	85	1 248	2 487
Siirrot erien välillä	0	0	159	-159	0	0
Vähennykset	0	0	-84	-11	-1 290	-1 385
Hankintameno 31.12.2007	1 814	549	332	3 053	1 528	7 276
Kertyneet poistot ja arvonalentumiset 1.1.2007	-199	-171	-80	-2 119	0	-2 569
Poistot	-105	-53	-47	-338	0	-543
Vähennysten ja siirtojen kertyneet poistot	0	0	30	67	0	97
Kertyneet poistot ja arvonalentumiset 31.12.2007	-304	-224	-97	-2 390	0	-3 015
Kirjanpitoarvo 1.1.2007	657	359	0	1 019	1 570	3 605
Kirjanpitoarvo 31.12.2007	1 510	325	235	663	1 528	4 262

Liikearvo ja sen kohdistaminen

Liikearvo on kohdistettu seuraaville rahavirtaa tuottaville yksiköille:

1 000 eur	2008	2007
Epec Oy	3 467	3 521
Lako Oy	216	216
Yhteensä	3 683	3 737

Arvonalentumistestaus

Arvonalentumistestauksessa Epec Oy:n kerrytettävissä olevat rahamäärät on määritetty käyttöarvoon perustuen. Rahavirtaennuste pohjautuu johdon hyväksymiin ennusteisiin, jotka kattavat kolmen vuoden ajanjakson. Käytetty, ennen veroja määritetty diskonttaus korko on 13 %. Diskonttaus korko ennen veroja on määritetty keskimääräisen painotetun pääomakustannuksen (WACC, weighted average cost of capital) avulla. Johdon hyväksymän ennustejakson jälkeiset rahavirrat on ekstrapoloitu käyttämällä tasaista 1 %:n kasvutekijää kyseisissä yksiköissä. Käytetty kasvutekijä ei ylitä kyseisten toimialojen pitkän aikajänteen toteutunutta kasvua.

Käyttöarvon laskennassa käytetyt keskeiset muuttujat olivat seuraavat:

1. Budjetoitu käyttökate – Määritetty perustuen ennustettuun tulevan kolmen vuoden aikana toteutuvaan käyttökatteeseen. Muuttujan arvo perustuu toteutuneeseen kehitykseen.
2. Ennustettu jäännösarvo – Määritetty perustuen viimeiseen budjetoituun vuoteen 2011 ja tasaisella 1 %:n kasvutekijällä. Jäännösarvon ei odoteta muuttuvan olennaisesti, kun huomioon otetaan myös jatkuva tuotekehitys sekä kilpailun ennakoitu kiristyminen.
3. Diskonttaus korko – Määritetty keskimääräisen painotetun pääomakustannuksen (WACC) menetelmällä, joka kuvaa oman ja vieraan pääoman kokonaiskustannusta ottaen huomioon omaisuuseriin ja toimialaan liittyvät erityiset riskit.

Arvonalentumistestauksen herkkyysoanalyysit

Mikäli Epec Oy:n liikearvon testauksessa tulosten ennusteita vuosilta 2009-2011 heikennettäisiin 50 %, se ei johtaisi arvonalentumiseen.

16. Sijoituskiinteistöt

Konsernilla ei ole sijoituskiinteistöjä.

17. Osuudet osakkuusyrityksissä		
1 000 eur	2008	2007
Tilikauden alussa	2 156	1 328
Osuus kauden tuloksesta	-267	828
Tilikauden lopussa	1 889	2 156

Tiedot konsernin osakkuusyrityksestä sekä sen varat, velat, liikevaihto ja voitto/tappio:		
1 000 eur	2008	2007
Osakkuusyritys		
Sunit Oy, Kajaani, Suomi		
Varat	6 774	8 391
Velat	855	1 638
Liikevaihto	7 452	17 802
Tilikauden voitto/tappio	268	3 055
Omistusosuus	34 %	34 %

Sunit Oy on telematiikkaan erikoistunut ajoneuvotietokoneita valmistava yritys.

18. Muut rahoitusvarat

Myytavissä olevat sijoitukset

1 000 eur	Muut osakkeet ja osuudet	
Hankintameno 1.1.2008		101
Lisäykset		8
Vähennykset		0
Hankintameno 31.12.2008		109

1 000 eur	Muut osakkeet ja osuudet	
Hankintameno 1.1.2007		26
Lisäykset		75
Vähennykset		0
Hankintameno 31.12.2007		101

Muut rahoitusvarat sisältävät pääasiassa yhtiön toimintaa palvelevia noteerattomia yritysosakkeita. Arvostus on tehty hankintahintaan, koska käypää arvoa osakkeille ei ole luotettavasti saatavissa.

19. Saamiset (pitkäaikaiset)

1 000 eur	2008	2007
Lainasaamiset	569	349
Muut saamiset	1 203	27
Siirtosaamiset	48	54
Yhteensä	1 820	430

Saamisiin ei liity merkittäviä luottoriskikeskittymiä.

20. Laskennalliset verosaamiset ja -velat		
1 000 eur	31.12.2008	31.12.2007
Laskennalliset verosaamiset:		
Vaihto-omaisuus	1 245	873
Aineelliset ja aineettomat hyödykkeet	22	19
Varaukset	0	0
Verotuksen tappiot	1 854	793
Muut väliaikaiset erät	0	0
Yhteensä	3 121	1 685
Laskennalliset verovelat:		
Liikearvo	28	81
Vaihto-omaisuus	124	92
Aineelliset ja aineettomat hyödykkeet	390	545
Muut väliaikaiset erät	14	50
Yhteensä	556	768

Laskennallisia veroja ei ole kirjattu oman pääoman kautta.

21. Vaihto-omaisuus		
1 000 eur	2008	2007
Aineet ja tarvikkeet	43 014	40 589
Keskeneräiset tuotteet	1 639	2 266
Valmiit tuotteet/tavarat	16 616	9 292
Muu vaihto-omaisuus	27 038	13 487
Yhteensä	88 308	65 635

Tilikaudella kirjattiin kuluksi 1 155 tuhatta euroa, jolla vaihto-omaisuuden kirjanpitoarvoa alennettiin vastaamaan sen nettorealisointiarvoa (610 tuhatta euroa vuonna 2007).

22. Myyntisaamiset ja muut saamiset (lyhytaikaiset)		
1 000 eur	2008	2007
Myyntisaamiset	22 155	29 276
Saamiset osakkuusyrityksiltä	0	0
Muut saamiset	3 561	5 456
Siirtosaamiset	1 830	630
	27 547	35 361
Kaupankäyntitarkoituksessa pidettävät johdannaisopimukset	1 525	1 106
Yhteensä	29 072	36 467

Konserni on kirjannut tilikauden aikana luottotappioita myyntisaamisista 598 tuhatta euroa (283 tuhatta euroa vuonna 2007). Saamisiin ei liity merkittäviä luottoriskikeskittymiä. Tasearvot vastaavat parhaiten sitä rahamäärää, joka on luottoriskin enimmäismäärä.

Siirtosaamisiin sisältyvät olennaiset erät liittyvät julkisiin avustuksiin.

Saamisten valuuttajakauma on esitetty liitetiedoissa 30 ja käyvät arvot on esitetty liitetiedoissa 31.

Myyntisaamisten ikäjakauma ja luottotappioiksi kirjatut erät

1 000 eur	2008	2007
Erääntymättömät	9 360	14 190
Erääntyneet		
Alle 30 päivää	7 594	10 222
30-60 päivää	1 754	1 835
61-90 päivää	1 161	1 358
Yli 90 päivää	2 885	1 954
Luottotappiot	-598	-283
Yhteensä	22 155	29 276

23. Rahavarat

1 000 eur	2008	2007
Käteinen raha ja pankkitilit	8 095	12 633
Yhteensä	8 095	12 633

24. Omaa pääomaa koskevat liitetiedot

Seuraavassa on esitetty osakkeiden lukumäärän muutosten vaikutukset:

	Osakkeiden lukumäärä (1 000 kpl)	Osakepääoma (1 000 eur)	Muut rahastot (1 000 eur)	Omat osakkeet (1 000 eur)	Yhteensä (1 000 eur)
31.12.2005	14 000	7 000	20	0	7 020
Split 1:2 (29.3.2006)	14 000	0	0	0	0
31.12.2007	28 000	7 000	20	0	7 020
Omien osakkeiden hankinta	-48	0	0	-664	-664
31.12.2008	27 952	7 000	20	-664	6 356

Osakkeiden enimmäismäärä on 48 miljoonaa kappaletta (48 miljoonaa kappaletta vuonna 2007). Osakkeiden nimellisarvo on 0,25 euroa per osake, ja konsernin enimmäisosakepääoma on 12 miljoonaa euroa (12 miljoonaa euroa vuonna 2007). Liikkeeseen laskettujen osakkeiden lukumäärä on 28 miljoonaa kappaletta (28 miljoonaa kappaletta vuonna 2007). Kaikki liikkeeseen lasketut osakkeet on maksettu täysimääräisesti.

Osakkeet ovat kaikki samanlaisia ja kukin osake oikeuttaa äänestämään yhtiökokouksessa yhdellä äänellä ja antaa saman oikeuden osinkoon.

Ponsse Oyj:llä ei ole liikkeellä vaihtovelkakirjoja eikä optilainoja. Yhtiöllä on avainhenkilöille osakepalkkiojärjestelmä. Ponsse Oyj:n hallituksella on 30.6.2009 asti voimassa oleva valtuutus hankkia omia osakkeita enintään 250 000 kpl. Ponsse Oyj:n hallituksella ei ole voimassa olevia valtuuksia osakepääoman korottamiseen eikä vaihtovelkakirja- tai optilainojen liikkeeseenlaskuun.

Omat osakkeet

Omat osakkeet -rahasto sisältää emoyhtiön tilikaudella 2008 hankittujen omien osakkeiden hankintamenon 664 tuhatta euroa ja se esitetään oman pääoman vähennyksenä.

Muuntoerot

Muuntoerot -rahasto sisältää ulkomaisten yksikköjen tilinpäätösten muuntamisesta syntyneet muuntoerot.

Muut rahastot

Muut rahastot muodostuvat tytäryhtiöiden Ponsse AB ja Ponsse S.A.S vararahastoista.

Osingot

Hallitus ehdottaa varsinaiselle yhtiökokoukselle, että yhtiökokous valtuuttaa hallituksen päättämään enintään 0,10 euron osakekohtaisen osingon (enintään 2 800 000 euron) maksamisesta vuoden 2009 aikana.

25. Osakeperusteiset maksut

Osakepalkkiojärjestelmän ehdot

Tilikauden aikana konserni on ottanut käyttöön osakepalkkiojärjestelmän, joka on suunnattu konsernin avainhenkilöille.

Osakepalkkiojärjestelmä on ehdollinen seuraavasti:

- myöntämispäivä 29.4.2008,
- myönnettyjen instrumenttien määrä 78 000 osaketta, josta 31.12.2008 on jäljellä 69 000 osaketta,
- oikeuden syntymisehtoina ovat noin 3 vuoden työssääoloaika ja 2 vuoden luovutusrajoituksella, jolloin sitouttamisjakso päättyy 31.12.2012. Lisäksi ehtoina ovat markkina-arvon kasvu, kassavirta ja huoltopalveluiden liikevaihto.
- toteutus osakkeina ja käteisvaroina.

Tilinpäätöspäivänä 31.12.2008 johto arvioi, että ei-markkinaehtoiset ehdot eivät täyty. Markkinaehtoisen ehdon osalta arvostusperusteena käytetään osakepalkkioiden myöntämispäivän 29.4.2008 noteerattua kurssia 14,90, jota saatua arvoa ei muuteta järjestelmän aikana kuin menetettyjen oikeuksien osalta. Käteisvaroina suoritettava määrä on arvostettu arvostuspäivän kurssiin eli 31.12.2008 noteeratulla kurssilla 4,50 euroa, jolloin velaksi kirjattu määrä on 8 tuhatta euroa. Kuluksi kirjattu määrä tilikaudella on 33 tuhatta euroa ja se on esitetty työsuhde-etuuskuluissa.

26. Etuusperusteiset eläkevelvoitteet

Konsernilla ei ole ollut etuusperusteisia eläkevelvoitteita.

27. Varaukset

1 000 eur	Takuuvaraus
31.12.2007	4 341
Lisäykset	2 087
Käytetyt varaukset	-370
31.12.2008	6 058

Takuuvaraus

Tuotteille annetaan 12 kuukauden / 2 000 tunnin takuu. Takuun aikana tuotteissa havaitut viat korjataan yrityksen kustannuksella takuuehtojen mukaisesti. Vuoden 2008 lopulla takuuvarauksia oli 6 058 tuhatta euroa (4 341 tuhatta euroa 2007). Takuuvaraus perustuu aikaisemmilta vuosilta kertyneeseen tuotteiden vikaantumishistoriaan. Takuuvaraukset odotetaan käytettävän seuraavan vuoden aikana.

28. Rahoitusvelat

1 000 eur	2008	2007
Pitkäaikaiset jaksotettuun hankintamenoön arvostetut rahoitusvelat		
Lainat rahoituslaitoksilta	15 496	14 499
Eläkelainat	8 585	0
Pääomalaina	0	65
Rahoitusleasingvelat	2 059	2 153
Myynnintuloutuksen järjestely	815	0
Yhteensä	26 955	16 717
Lyhytaikaiset jaksotettuun hankintamenoön arvostetut rahoitusvelat		
Lainat rahoituslaitoksilta	44 593	16 603
Eläkelainat	1 431	0
Rahoitusleasingvelat	745	623
Myynnintuloutuksen järjestely	0	0
Yhteensä	46 769	17 225

Konsernin rahoitusvastuiden yksinomaisten vakuutena ovat sopimusvakuudet eli kovenantit, joiden keskeisenä kriteerinä on omavaraisuusaste.

Velkojen valuuttajakauma on esitetty liitetiedoissa 30 ja käyvät arvot on esitetty liitetiedoissa 31.

Konsernin pankkilainat ovat sekä vaihtuva- että kiinteäkorkoisia.

Veloista kiinteäkorkoisia on 41 714 tuhatta euroa (10 263 tuhatta euroa vuonna 2007). Muut lainat ovat Euribor-sidonnaisia 31 195 tuhatta euroa (22 900 tuhatta euroa vuonna 2007).

Konsernin vaihtuvakorkoisten velkojen määrät ja niiden sopimusten mukaiset uudelleenhinnoittelujaksot ovat seuraavat:

1 000 eur	2008	2007
alle 12 kk	24 414	12 221
1-5 vuotta	6 781	11 459
Yhteensä	31 195	23 680

Rahoitusleasingvelkojen erääntymisajat

1 000 eur	2008	2007
Rahoitusleasingvelat - vähimmäisvuokrien kokonaismäärä		
alle 12 kk	873	726
1-5 vuotta	2 078	2 086
yli 5 vuotta	156	234
Yhteensä	3 107	3 046

Rahoitusleasingvelat - vähimmäisvuokrien nykyarvo

alle 12 kk	745	623
1-5 vuotta	1 913	1 940
yli 5 vuotta	146	213
Yhteensä	2 804	2 776

Tulevaisuudessa kertyvät rahoituskulut	303	270
--	-----	-----

Rahoitusleasingvelkojen kokonaismäärä	3 107	3 046
--	--------------	--------------

29. Ostovelat ja muut velat

1 000 eur		
Lyhytaikaiset jaksotettuun hankintamenoan arvostettavat rahoitusvelat	2008	2007
Ostovelat (muut rahoitusvelat)	14 012	23 158
Saadut ennakot	228	1 813
Ennakkolaskutus	435	240
Muut velat	1 575	1 225
Siirtovelat		
Henkilöstökuluvelat	6 865	6 564
Korkojaksotus	495	168
Vaihto-omaisuuden siirtovelat	484	580
Muut siirtovelat	2 937	4 422
Kaupankäytintarkoituksessa pidettävät johdannaissopimukset	273	132
Yhteensä	27 304	38 300

Pitkäaikaiset jaksotettuun hankintamenoan arvostettavat rahoitusvelat

Siirtovelat	46	0
Tuotekehityslaina (muut rahoitusvelat), Ranska	0	30
Yhteensä	46	30

30. Rahoitusriskien hallinta

Konserni altistuu normaalissa liiketoiminnassaan useille rahoitusriskeille. Konsernin riskienhallinnan tavoitteena on minimoida rahoitusmarkkinoiden muutosten haitalliset vaikutukset konsernin tulokseen. Pääasialliset rahoitusriskit ovat valuutta- ja korkoriski. Konserni käyttää riskienhallinnassaan valuuttatermiinejä, valuuttalainoja ja koronvaihtosopimuksia. Konsernin riskienhallinnan yleiset periaatteet hyväksyy emoyhtiön hallitus, ja niiden käytännön toteutuksesta vastaa konsernin johto yhdessä liiketoimintaryhmien kanssa. Konsernin johto tunnistaa ja arvioi riskit ja hankkii tarvittavat instrumentit riskeiltä suojautumiseen läheisessä yhteistyössä operatiivisten yksiköiden kanssa.

Valuuttariski

Konserni toimii kansainvälisesti ja on siten altistunut eri valuuttapositiosta aiheutuille transaktioriskeille ja riskeille, jotka syntyvät kun eri valuutoissa olevat investoinnit muunnetaan emoyhtiön toimintavaluuttaan. Konsernin kannalta merkittävimmät valuutat ovat Yhdysvaltojen dollari (USD), Ruotsin kruunu (SEK) ja Ison-Britannian punta (GBP). Valuuttakurssiriskit syntyvät kaupallisista transaktioista, taseen monetaarisista eristä ja nettoinvestoinneista ulkomaisiin tytäryhtiöihin.

Konserni käsittelee monetaariset erät nettomääräisesti ja käyttää niiden suojaamiseen valuuttatermiinejä. Suojaustransaktiot toteutetaan konsernin johdon hyväksymien kirjallisten riskienhallintaperiaatteiden mukaisesti, mutta näihin eriin ei sovelleta IAS 39:n mukaista suojauslaskentaa (liitetiedot 10 ja 11).

Emoyhtiön toimintavaluutta on euro. Ulkomaan rahan määräiset saamiset ja velat muutettuna euroiksi tilinpäätöspäivän kurssiin ovat seuraavat:

	2008			2007		
	USD	SEK	GBP	USD	SEK	GBP
Nimellisarvot						
1 000 eur						
Valuuttamääräiset saamiset	25 958	12 226	3 711	19 081	7 104	3 511
Valuuttamääräiset velat	2 117	2 993	224	2 429	2 271	435
Valuuttamääräiset johdannaiset	11 994	3 825	1 548	18 422	3 847	2 754
Nettopositio	11 847	5 409	1 940	-1 770	986	322

Alla olevassa taulukossa on esitetty euron vahvistuminen tai heikkeneminen Yhdysvaltain dollariin, Iso-Britannian puntaan ja Ruotsin kruunuun verrattuna, kaikkien muiden tekijöiden pysyessä muuttumattomina. Muutosprosentit edustavat keskimääräistä volatiliiteettia edellisten 12 kuukauden aikana. Herkkyyksianalyysi perustuu tilinpäätöspäivän ulkomaan rahan määräisiin varoihin ja velkoihin. Herkkyyksianalysissä otetaan huomioon myös valuuttajohdannaisten vaikutukset, jotka netottavat valuuttakurssimuutosten vaikutuksia.

Muutokset olisivat aiheutuneet pääsääntöisesti valuuttamääräisten myyntisaamisten ja velkojen kurssimuutoksista.

1 000 eur	2008		2007	
	Vahvistuminen	Heikentyminen	Vahvistuminen	Heikentyminen
Eurokurssin muutos	+10%	-10%	+10%	-10%
Vaikutus verojen jälkeiseen voittoon				
USD	-877	877	131	-131
SEK	-400	400	-73	73
GBP	-144	144	-24	24
Yhteensä	-1 420	1 420	34	-34

Korkoriski

Konsernin lyhyet rahamarkkinasijoitukset altistavat sen rahavirran korkoriskille, mutta niiden vaikutus ei ole kokonaisuudessaan merkittävä. Konsernin tulot sekä operatiiviset rahavirrat ovat pääosiltaan riippumattomia markkinakorkojen vaihteluista. Konserni on pääasiallisesti altistunut korkoriskille, jonka katsotaan liittyvän lähinnä pitkäaikaiseen lainasalkkuun. Konserni suojaa tuleviin rahavirtoihin liittyvää korkoriskää jonkin verran koronvaihtosopimuksilla.

Herkkyyksianalyysi, vaihtuvakorkoisten lainojen osalta:

1 000 eur	2008		2007	
Muutosprosentti	+1%	-1%	+1%	-1%
Vaikutus verojen jälkeiseen voittoon	-231	231	-175	175

Luottoriski

Konsernin toimintatapa määrittelee asiakkaiden, sijoitustransaktioiden ja johdannaissopimusten vastapuolten luottokelpoisuusvaatimukset sekä sijoitusperiaatteet. Konsernilla ei ole merkittäviä saamisten luottoriskikeskittymiä, koska sillä on laaja asiakaskunta, joka on jakautunut maantieteellisesti eri puolille ja koska konserni luotottaa vain sellaisia yrityksiä, joilla on moitteettomat luottotiedot. Tilikauden aikana tulosvaikutteisesti kirjattujen luottotappioiden määrä ei ole ollut merkittävä. Konsernin luottoriskin enimmäismäärä vastaa rahoitusvarojen kirjanpitoarvoa tilikauden lopussa. Myyntisaamisten ikäjakama on esitetty liitetiedoissa 22.

Maksuvalmiusriski

Konsernissa pyritään jatkuvasti arvioimaan ja seuraamaan liiketoiminnan vaatiman rahoituksen määrää, jotta konsernilla olisi tarpeeksi likvidejä varoja toiminnan rahoittamiseksi ja erääntyvien lainojen takaisinmaksuun.

Rahoituksen saatavuus ja joustavuus varmistetaan luottolimiiteillä ja muilla rahoitusinstrumenteilla sekä toimimalla yhteistyössä useiden pankkien kanssa. Nostamattomien luottolimiittien määrä 31.12.2008 oli 28,6 milj. euroa (2007 20 milj. euroa).

Seuraava taulukko kuvaa rahoitusvelkojen sopimuksiin perustuvaa maturiteettianalyysia. Luvut ovat diskonttaamattomia ja ne sisältävät sekä korkomaksut että pääoman takaisinmaksut.

1 000 eur	Tasearvo	Rahavirta *	Alle 1 vuosi	1-5 vuotta	Yli 5 vuotta
31.12.2008					
Pankkilainat	60 089	64 191	47 597	16 594	0
Eläkelainat	10 016	12 092	1 932	7 155	3005
Pääomalaina	0	0	0	0	0
Rahoitusleasingvelat	2 804	3 107	873	2 078	156
Ostovelat ja muut velat	27 031	27 031	27 031		
Valuuttajohdannaiset					
Velat	273	273	273		

*) sopimukseen perustuva rahavirta niistä sopimuksista, jotka selvitetään bruttomääräisinä

1 000 eur	Tasearvo	Rahavirta *	Alle 1 vuosi	1-5 vuotta	Yli 5 vuotta
31.12.2007					
Pankkilainat	31 102	34 172	18 364	15 455	353
Eläkelainat	0	0	0	0	0
Pääomalaina	65	78	2	8	67
Rahoitusleasingvelat	2 776	3 046	726	2 086	234
Ostovelat ja muut velat	38 168	38 168	38 168		
Valuuttajohdannaiset					
Velat	132	132	132		

*) sopimukseen perustuva rahavirta niistä sopimuksista, jotka selvitetään bruttomääräisinä

Pääoman hallinta

Konsernin pääoman hallinnan pyrkimyksenä on optimaalisen pääomarakenteen avulla tukea liiketoimintaa varmistamalla normaalit toimintaedellytykset ja kasvattaa omistaja-arvoa tavoitteena paras mahdollinen tuotto. Optimaalinen pääomarakenne takaa myös pienemmät pääoman kustannukset.

Pääomarakenteeseen vaikutetaan mm. osingonjaon kautta. Konserni voi vaihdella ja mukauttaa osakkeenomistajille maksettujen osinkojen tai näille palautettavan pääoman määrää, tai uusien liikkeeseen laskettavien osakkeiden lukumäärää tai päättää omaisuuserien myynneistä velkojen vähentämiseksi.

Konsernin korolliset nettovelat olivat vuoden 2008 lopussa 64,8 milj. euroa (31.12.2007 21,3 milj. euroa) ja nettovelkaantumisaste oli 96,6 % (27,8 % 31.12.2007). Nettovelkaantumisastetta laskettaessa korollinen nettovelka on jaettu oman pääoman määrällä. Nettovelkoihin sisältyvät korolliset velat vähennettyinä korollisilla saamisilla ja rahavaroilla.

1 000 eur	2008	2007
Korolliset velat	72 909	33 943
Korolliset saamiset	0	0
Rahavarat	-8 095	-12 633
Nettovelat	64 814	21 310
Oma pääoma yhteensä	67 113	76 532
Nettovelkaantumisaste (gearing)	96,6 %	27,8 %

31. Rahoitusvarojen ja -velkojen käyvät arvot

Alla on esitetty konsernin käyttämät käyvän arvon määrittämisperiaatteet kaikista rahoitusinstrumenteista. Lisäksi taulukossa esitetään yksityiskohtaisesti kunkin erän käyvät arvot ja kirjanpitoarvot, jotka vastaavat konsernitaseen arvoja.

1 000 eur	Litetieto	Kirjanpitoarvo 2008	Käypä arvo 2008	Kirjanpitoarvo 2007	Käypä arvo 2007
Rahoitusvarat					
Muut rahoitusvarat	18.	109	109	101	101
Myyntisaamiset ja muut saamiset	22.	29 072	29 072	36 467	36 467
Rahavarat	23.	8 095	8 095	12 633	12 633
Valuuttatermiinit	22.	1 525	1 525	1 068	1 068
Koronvaihtosopimukset	22.	0	0	38	38
Rahoitusvelat					
Lainat rahoituslaitoksilta	28.	60 089	54 552	31 102	27 174
Eläkelainat	28.	10 016	8 374	0	0
Pääomalaina	28.	0	0	65	65
Rahoitusleasingvelat	28.	2 804	2 617	2 776	2 590
Myyntituloutuksen järjestely	28.	815	815	0	0
Ostovelat ja muut velat	29.	27 350	27 350	38 330	38 330
Valuuttatermiinit	29.	225	225	132	132
Koronvaihtosopimukset	29.	48	48	0	0

Terminisopimusten nimellisarvot olivat vuonna 2008 18,9 miljoonaa euroa ja vuonna 2007 28,7 miljoonaa euroa.

Taulukossa esitettyjen rahoitusvarojen ja -velkojen käypiä arvoja määritettäessä on käytetty seuraavia hintanoteerauksia, oletuksia ja arvostusmalleja:

Lyhytaikaisten rahoitusvarojen ja -velkojen kirjanpitoarvojen voidaan katsoa vastaavan käypiä arvoja.

Noteeraamattomat osakesijoitukset on arvostettu hankintamenoon, koska niiden arvostaminen käypään arvoon arvostusmenetelmiä käyttäen ei ole ollut mahdollista. Sijoitusten käypä arvo ei ole ollut määritettävissä luotettavasti ja arvio vaihtelee merkittävästi tai vaihteluvälille sijoittuvien erilaisten arvioiden todennäköisyydet eivät ole kohtuullisesti määritettävissä ja käytettävissä käyvän arvon arvioimiseen. Saamisten alkuperäinen kirjanpitoarvo vastaa niiden käypää arvoa.

Valuuttatermiinien käyvät arvot määritetään käyttämällä tilinpäätöspäivän markkinahintoja vastaavan pituisille sopimuksille. Koronvaihtosopimusten käyvät arvot on määritetty tulevien rahavirtojen nykyarvomenetelmällä, jonka tukena ovat tilinpäätöspäivän markkinakorot ja muu markkinainformaatio.

Korollisten velkojen käyvät arvot on laskettu diskonttaamalla velkaan liittyvät rahavirrat tilinpäätöspäivän markkinakorolla.

32. Yhteisyritykset

Konsernilla ei ole sijoituksia yhteisyrityksissä.

33. Muut vuokrasopimukset

Konserni vuokralle ottajana

Ei-purettavissa olevien muiden vuokrasopimusten perusteella maksettavat vähimmäisvuokrat:

1 000 eur	2008	2007
Yhden vuoden kuluessa	1 148	334
Yli vuoden kuluessa ja enintään viiden vuoden kuluttua	3 328	724
Yli viiden vuoden kuluttua	3 710	0

Konserni on vuokrannut joitakin käyttämiensä huoltopalvelutiloja. Vuokrasopimusten pituudet ovat keskimäärin 5 vuotta ja normaalisti niihin sisältyy mahdollisuus jatkaa sopimusta alkuperäisen päättymispäivän jälkeen.

Vuoden 2008 tuloslaskelmaan sisältyy muiden vuokrasopimusten perusteella suoritettuja vuokramenoja 1 809 tuhatta euroa (2 027 tuhatta euroa 2007).

Konserni vuokralle antajana

Konsernilla ei ole merkittäviä ei-purettavissa olevia vuokrasopimuksia.

34. Vakuudet ja vastuusitoumukset

1 000 eur	2008	2007
Omasta puolesta annetut vakuudet		
Annetut kiinteistökiinnitykset	0	0
Annetut yritysikiinnitykset	0	0
Muut vastuusitoumukset		
Takaukset muiden puolesta	1 090	1 285
Takaisinostovastuut	4 049	3 202
Muut vastuut	1 443	1 059

35. Lähipiiritapahtumat

Konsernin lähipiiriin kuuluvat emoyritys sekä tytär- ja osakkuusyrietykset. Lähipiiriin luetaan myös hallituksen ja johtoryhmien jäsenet mukaan lukien toimitusjohtaja(t).

Konsernin emo- ja tytäryhtiösuhteet ovat seuraavat:

Nimi ja kotipaikka	Konsernin ja emoyhtiön osuus osakeista ja äänistä, %
Emoyhtiö Ponsse Oyj, Vieremä, Suomi	
Ponsse AB, Västerås, Ruotsi	100,00
Ponsse AS, Kongsvinger, Norja	100,00
Ponssé S.A.S, Gondreville, Ranska	100,00
Ponsse UK Ltd., Lockerbie, Iso-Britannia	100,00
Ponsse North America, Inc., Rhinelander, Yhdysvallat	100,00
Ponsse Latin America Indústria de Máquinas Florestais Ltda, Mogi das Cruzes, Brasilia	100,00
OOO Ponsse, Pietari, Venäjä	100,00
Epec Oy, Seinäjoki, Suomi	100,00
Ponsse Asia-Pacific Ltd., Hongkong	100,00
Ponsse China Ltd., Kiina (Ponsse Asia-Pacific Ltd:n omistama)	100,00
Ponsse Uruguay S.A. (Ponsse Latin American omistama)	100,00

Luettelo osakkuusyrietyksistä on esitetty liitetiedoissa 17. Konsernilla ei ole yhteisyrietyksiä.

Johdon työsuhde-etuudet	2008	2007
1 000 eur		
Palkat ja muut lyhytaikaiset työsuhde-etuudet	2 489	1 891
Irtisanomisen yhteydessä suoritettut etuudet	165	0
Yhteensä	2 653	1 891

Palkat ja palkkiot	2008	2007
1000 eur		
Toimitusjohtajat	376	227

Hallituksen jäsenet:		
Aarni-Sirviö Maarit	32	24
Hagman Nils	54	74
Kylävainio Ilkka	32	30
Remes Seppo	32	30
Ryynänen Mirja, hallituksen aiempi jäsen	0	6
Vidgrén Juha	25	24
Vidgrén Einari	109	99
Yhteensä	284	285

Toimitusjohtaja on tulospalkkiojärjestelmän piirissä. Tulospalkkio perustuu hallituksen hyväksymään tulostavoitteeseen. Toimitusjohtajan irtisanomisaika on yhtiön puolelta 6 kk ja irtisanoutumisaika 6 kk. Toimitusjohtajan työsuhteen ehdot on määritelty kirjallisessa hallituksen hyväksymässä toimitusjohtajasopimuksessa. Johdolle ei ole myönnetty lainoja.

36. Tilinpäätöspäivän jälkeiset tapahtumat

Yhtiö ilmoitti 8.12.2008 aloitettujen yhteistoimintamenettelyjen päättymisestä 3.2.2009. Neuvottelujen tuloksena päätettiin 158 työsuhteen irtisanomisesta Suomessa. Irtisanomisten lisäksi määräaikaisia lomautuksia jatketaan vuonna 2009. Toiminnan sopeuttamisesta aiheutuvat kuluvaikutukset kirjataan tilikaudelle 2009.

Tytäryhtiö Epec Oy ilmoitti 5.2.2009 yhteistoimintaneuvottelujen käynnistämisestä. Tavoitteena on sopeuttaa yhtiön kustannukset vastaamaan alentunutta kysyntää.

TALOUDELLISTA KEHITYSTÄ KUVAAVAT TUNNUSLUVUT

	IFRS 2008	IFRS 2007	IFRS 2006	IFRS 2005	IFRS 2004
Toiminnan laajuus					
Liikevaihto, (1000 eur)	293 015	310 053	238 642	226 095	177 934
Muutos, %	-5,5	29,9	5,5	27,1	7,2
Tutkimus- ja kehitysmenot					
taseeseen aktivoitua, (1000 eur)	1 230	851	808	461	329
tuloslaskelmassa kuluna, (1000 eur)	6 341	4 856	3 334	3 218	3 382
Tutkimus- ja kehitysmenot, yhteensä, (1000 eur)	7 571	5 708	4 142	3 679	3 711
% liikevaihdosta	2,6	1,8	1,7	1,6	2,1
Bruttoinvestoinnit käyttöomaisuuteen, (1000 eur)	8 509	6 565	5 318	11 220	9 029
% liikevaihdosta	2,9	2,1	2,2	5,0	5,1
Henkilöstö keskimäärin	1 044	876	795	729	607
Liikevaihto/henkilö, (1000 eur)	281	354	300	310	293
Tilaukanta, milj. eur	41,5	110,1	59,2	54,9	44,4
Kannattavuus					
Liikevoitto, (1000 eur)	13 628	37 080	29 590	29 051	19 700
% liikevaihdosta	4,7	12,0	12,4	12,8	11,1
Voitto ennen veroja, (1000 eur)	6 258	36 384	28 505	28 111	19 172
% liikevaihdosta	2,1	11,7	11,9	12,4	10,8
Tilikauden voitto, (1000 eur)	4 351	26 477	21 042	19 629	13 532
% liikevaihdosta	1,5	8,5	8,8	8,7	7,6
Oman pääoman tuotto-% (ROE)	6,1	38,5	37,4	45,4	34,7
Sijoitetun pääoman tuotto-% (ROCE)	7,5	37,4	35,5	40,5	31,1
Rahoitus ja taloudellinen asema					
Maksuvalmius (current ratio)	1,7	2,0	2,3	2,1	2,0
Omavaraisuusaste, %	38,4	50,3	49,1	47,6	36,0
Velkaantumisaste, %	108,6	44,4	50,5	47,5	93,3
Korollinen vieras pääoma, (1000 eur)	72 909	33 943	30 895	24 398	32 291
Koroton vieras pääoma, (1000 eur)	34 733	43 439	32 964	32 476	30 205

OSAKEKOHTAISET TUNNUSLUVUT 1)

	IFRS 2008	IFRS 2007	IFRS 2006	IFRS 2005	IFRS 2004
Tulos/osake (EPS), eur	0,16	0,95	0,75	0,70	0,47
Oma pääoma/osake, eur	2,40	2,73	2,18	1,84	1,24
Nimellisosinko/osake, eur	0,00 ¹²⁾	0,50	0,40	0,40	0,10
Osakeantioikaistu osinko/osake, eur	0,00 ¹²⁾	0,50	0,40	0,40	0,10
Osinko/tulos, %	0,0 ¹²⁾	42,3	53,2	57,0	21,1
Efektiiivinen osinkotuotto, %	0,0 ¹²⁾	2,8	3,1	3,6	1,4
Hinta/voitto (P/E)	29,0	15,0	17,3	15,9	15,1
Osakkeen kurssikehitys					
Tilikauden alin	4,25	11,27	10,89	7,25	4,12
Tilikauden ylin	16,29	19,40	15,00	11,65	8,00
Tilikauden päätöskurssi	4,50	14,20	13,00	11,15	7,15
Tilikauden keskimurssi	10,17	15,31	12,43	9,05	5,23
Osakekannan markkina-arvo, milj. eur	126,0	397,6	364,0	312,1	200,2
Osingonjako, milj. eur	0,0 ²⁾	14,0	11,2	11,2	2,8
Osakkeiden vaihdon kehitys, kpl	2 715 572	3 812 860	3 576 975	4 370 432	7 490 584
Osakkeiden vaihdon kehitys, %	9,7	13,6	12,8	15,6	26,8
Osakkeiden osakeantioikaistun lukumäärän					
painotettu keskiarvo tilikauden aikana	28 000 000	28 000 000	28 000 000	28 000 000	28 000 000
Osakkeiden osakeantioikaistu lukumäärä					
tilikauden lopussa	28 000 000	28 000 000	28 000 000	28 000 000	28 000 000

1) Osakekohtaiset tunnusluvut on oikaistu vastaamaan vuoden 2006 aikana tehdyn osakkeiden lukumäärän lisäyksen (split 1:2) jälkeistä osakemäärää.

2) Ponsse Oyj:n hallitus ehdottaa varsinaiselle yhtiökokoukselle, että yhtiökokous valtuuttaa hallituksen päättämään enintään 0,10 euron osakekohtaisen osingon (enintään 2 800 000 euron) maksamisesta vuoden 2009 aikana.

TUNNUSLUKUJEN LASKENTAKAAVAT

OMAN PÄÄOMAN TUOTTO-% (ROE)	=	$\frac{\text{Tilikauden tulos}}{\text{Oma pääoma} + \text{vähemmistöosuus (keskimäärin vuoden aikana)}} \times 100$
SIJOITETUN PÄÄOMAN TUOTTO-% (ROCE)	=	$\frac{\text{Voitto/ -tappio ennen veroja} + \text{rahoituskulut}}{\text{Oma pääoma} + \text{korolliset rahoitusvelat (keskimäärin vuoden aikana)}} \times 100$
OMAVARAISUUSASTE, %	=	$\frac{\text{Oma pääoma} + \text{vähemmistöosuus}}{\text{Taseen loppusumma} - \text{saadut ennakot}} \times 100$
VELKAANTUMISASTE, %	=	$\frac{\text{Korolliset rahoitusvelat}}{\text{Oma pääoma}} \times 100$
HENKILÖSTÖN KESKIMÄÄRÄINEN LUKUMÄÄRÄ TILIKAUDEN AIKANA	=	Kuukausien viimeisen päivän henkilökunnan lukumäärien keskiarvo. Laskelmaa on oikaistu osa-aikaisesti palveluksessa olleiden henkilöiden osalta.
TULOS/OSAKE (EPS)	=	$\frac{\text{Voitto ennen veroja} - \text{verot (sis. laskennallisen verojen muutoksen)} -/+ \text{vähemmistöosuus}}{\text{Osakkeiden osakeantioikaistu lukumäärä keskimäärin tilikauden aikana}}$
OMA PÄÄOMA/OSAKE	=	$\frac{\text{Oma pääoma}}{\text{Tilinpäätöspäivän osakeantioikaistu osakemäärä}} \times 100$
OSAKEANTIOIKAISU OSINKO/OSAKE	=	$\frac{\text{Osakekohtainen osinko}}{\text{Tilikauden jälkeen tapahtuneiden osakeantien oikasukertoimet}}$
OSINKO/TULOS, %	=	$\frac{\text{Osakekohtainen osinko}}{\text{Osakekohtainen tulos}} \times 100$
EFEKTIIVINEN OSINKOTUOTTO, %	=	$\frac{\text{Osakeantioikaistu osinko/osake}}{\text{Osakeantioikaistu tilikauden viimeinen kaupantekokurssi}} \times 100$
HINTA/VOITTO (P/E)	=	$\frac{\text{Osakeantioikaistu tilikauden viimeinen kaupantekokurssi}}{\text{Tulos/osake}}$
OSAKEKANNAN MARKKINA-ARVO	=	Osakkeiden lukumäärä tilikauden viimeisenä päivänä x Osakeantioikaistu tilikauden viimeinen kaupantekokurssi.
OSAKKEIDEN VAIHDON KEHITYS, %	=	$\frac{\text{Tilikauden aikana vaihdetut osakkeet}}{\text{Osakkeiden lukumäärä keskimäärin tilikauden aikana}} \times 100$

EMOYHTIÖN TULOSLASKELMA

1 000 eur	Liite ¹	2008	2007
Liikevaihto	2	249 117	256 029
Valmiiden ja keskeneräisten tuotteiden varastojen lisäys (+) tai vähennys (-)		2 320	1 299
Liiketoiminnan muut tuotot	3	920	878
Materiaalit ja palvelut	4	-179 917	-173 282
Henkilöstökulut	5, 6, 7	-33 190	-29 215
Poistot ja arvonalentumiset	8	-3 336	-2 875
Liiketoiminnan muut kulut		-27 544	-23 039
Liikevoitto		8 369	29 796
Rahoitustuotot ja -kulut	10	-3 456	-1 727
Tulos ennen satunnaisia erä		4 914	28 069
Satunnaiset erät		5 000	5 000
Tulos satunnaisten erien jälkeen		9 914	33 069
Tilinpäätössiirrot	11	170	306
Välittömät verot	12	-2 865	-9 147
Tilikauden voitto		7 219	24 227

1) Liite viittaa tuloslaskelman ja taseen liitetietoihin sivuilla 71 - 79.

EMOYHTIÖN TASE

1 000 eur

VASTAAVAA	Liite ¹	2008	2007
Pysyvät vastaavat			
Aineettomat hyödykkeet	13	5 068	3 251
Aineelliset hyödykkeet	13	20 202	19 992
Sijoitukset	14	11 412	12 432
Pysyvät vastaavat yhteensä		36 682	35 675
Vaihtuvat vastaavat			
Vaihto-omaisuus	15	47 654	39 866
Pitkäaikaiset saamiset	16	783	809
Lyhytaikaiset saamiset	16	81 544	64 822
Rahat ja pankkisaamiset		2 420	2 926
Vaihtuvat vastaavat yhteensä		132 401	108 423
Vastaavaa yhteensä		169 082	144 097

1 000 eur

VASTATTAVAA	Liite ¹	2008	2007
Oma pääoma			
Osakepääoma		7 000	7 000
Edellisten tilikausien voitto		49 148	39 561
Tilikauden voitto		7 219	24 227
Oma pääoma yhteensä		63 366	70 788
Tilinpäätössiirtojen kertymä	19	1 404	1 574
Pakolliset varaukset	20	6 058	4 341
Vieras pääoma			
Pitkäaikainen vieras pääoma	21	24 003	14 517
Lyhytaikainen vieras pääoma	22	74 250	52 877
Vieras pääoma yhteensä		98 253	67 394
Vastattavaa yhteensä		169 082	144 097

1) Liite viittaa tuloslaskelman ja taseen liitetietoihin sivuilla 71 - 79.

EMOYHTIÖN RAHOITUSLASKELMA

1 000 eur	2008	2007
Liiketoiminnan rahavirta:		
Liikevoitto	8 369	29 796
Poistot ja arvonalentumiset	3 336	2 875
Realisoitumattomat kurssivoitot ja -tappiot	25	1 010
Varauksen muutos	1 717	824
Rahavirta ennen käyttöpääoman muutosta	13 447	34 505
Käyttöpääoman muutos:		
Lyhytaikaisten korottomien liikesaamisten lisäys (-)/vähennys (+)	-13 049	-19 646
Vaihto-omaisuuden lisäys (-)/vähennys (+)	-7 788	-9 098
Lyhytaikaisten korottomien velkojen lisäys (+)/vähennys (-)	-6 760	7 522
Liiketoiminnan rahavirta ennen rahoituseriä ja veroja	-14 151	13 283
Saadut korot	1 523	1 305
Maksetut korot	-2 435	-1 472
Saadut osingot	658	274
Muut rahoituserät	-1 875	-616
Maksetut verot	-7 794	-7 678
Rahavirta ennen satunnaisia eriä	-24 074	5 095
Liiketoiminnan satunnaisista eristä johtuva nettorahavirta	5 000	5 000
Liiketoiminnan rahavirta (A)	-19 074	10 095
Investointien rahavirta:		
Investoinnit aineettomiin ja aineellisiin hyödykkeisiin	-5 344	-3 883
Aineettomien ja aineellisten hyödykkeiden luovutustulot	0	0
Investoinnit muihin sijoituksiin	0	0
Investointien rahavirta (B)	-5 344	-3 883
Rahoituksen rahavirta:		
Omien osakkeiden hankkiminen	-664	0
Lyhytaikaisten lainojen lisäys (+) / vähennys (-)	29 039	9 564
Lyhytaikaisten korollisten liikesaamisten lisäys (-)/vähennys (+)	0	0
Pitkäaikaisten lainojen lisäys (+) / vähennys (-)	9 486	-5 212
Pitkäaikaisten saamisten lisäys (-)/vähennys (+)	27	-599
Maksetut osingot ja muu voitonjako	-13 976	-11 200
Rahoituksen rahavirta (C)	23 911	-7 447
Rahavarojen lisäys (+)/vähennys (-) (A+B+C)	-506	-1 235
Rahavarat 1.1.	2 926	4 161
Rahavarat 31.12.	2 420	2 926

EMOYHTIÖN TILINPÄÄTÖKSEN LIITETIEDOT

1. Tilinpäätöksen laatimisperiaatteet

Ponsse Oyj:n tilinpäätös on laadittu Suomen kirjanpitolain (FAS) mukaisesti. Tilinpäätöstiedot esitetään tuhansina euroina ja ne perustuvat alkuperäisiin hankintamenoihin, ellei laatimisperiaatteissa ole toisin mainittu. Tilinpäätös on esitetty kululajikohtaista tuloslaskelmaa ja tasekaavaa noudattaen.

Pysyvät vastaavat

Pysyvät vastaavat on merkitty taseeseen välittömään hankintamenoa vähennettynä suunnitelman mukaisilla poistoilla. Suunnitelman mukaiset poistot on laskettu tasapoistoina hyödykkeiden taloudellisen vaikutusajan perusteella. Poistot on tehty hyödykkeen käyttöönottokaudesta alkaen.

Poistoajat ovat:

Aineettomat oikeudet..... 5 vuotta
Muut pitkävaikutteiset menot..... 3-5 vuotta
Rakennukset ja rakennelmat..... 20 vuotta
Koneet ja kalusto..... 3-10 vuotta

Vaihto-omaisuus

Vaihto-omaisuus arvostetaan hankintamenoa tai sitä alhaisempaan todennäköiseen nettorealisointiarvoon. Hankintameno määritetään raaka-aineiden ja tarvikkeiden osalta standardikustannusmenetelmällä. Valmiiden ja keskennäisten tuotteiden hankintameno muodostuu raaka-aineista, välittömistä työsuorituksista johtuvista menoista, muista välittömistä menoista sekä asianmukaisesta osuudesta valmistuksen muuttuvista yleismenoista ja kiinteistä yleismenoista normaalilla toiminta-asteella. Vaihtokonevarasto arvostetaan hankintamenoa tai sitä alhaisempaan todennäköiseen nettorealisointiarvoon. Nettorealisointiarvo on tavanomaisessa liiketoiminnassa saatava arvioitu myyntihinta, josta on vähennetty arvioidut tuotteen valmiiksi saattamiseen tarvittavat menot ja myynnistä johtuvat menot.

Takuuvaraus

Luovutettuja tuotteita koskevat todennäköiset takuukustannukset on kirjattu pakollisiin varauksiin.

Myynnin tuloutus

Tuloutus tapahtuu luovutettaessa suorite. Liikevaihtoa laskettaessa myyntitulosta on vähennetty mm. välilliset verot ja annetut alennukset. Myynnin kurssierot kirjataan rahoituseriin.

Leasingvuokrat

Leasingrahoituksella hankittujen hyödykkeiden vuokrat on kirjattu tuloslaskelmaan kuluna.

Tutkimus- ja kehitysmenot

Kehitysmenot, jotka täyttävät KPL 5 luvun 8 pykälän aktivointiedellytykset on kirjattu taseeseen aineettomiin hyödykkeisiin ja kirjataan kuluksi poistoina. Tutkimusmenot kirjataan suoraan vuosikuluksi. Tutkimus- ja kehitysmenojen osalta kirjaustapaa on muutettu vuonna 2003.

Eläkkeet

Henkilöstön lakisääteinen eläketurva on hoidettu ulkopuolisissa eläkevakuutusyhtiöissä eikä kattamattomia eläkevastuita ole. Eläkevakuutusmaksut on jaksotettu vastaamaan tilinpäätöksen suoriteperusteisia palkkoja.

Johdannaiset

Emoyhtiön johdannaiset sisältävät valuuttatermiinejä ja koronvaihtosopimuksia, jotka arvostetaan tilinpäätöspäivän käypään arvoon. Käyvän arvon muutokset kirjataan tuloslaskelman rahoituseriin.

Tuloverot

Tuloverot on kirjattu Suomen verolainsäädännön mukaisesti.

Valuuttamääräiset erät

Ulkomaanrahan määräiset liiketapahtumat kirjataan tapahtumapäivän kurssiin ja tilinpäätöshetkellä taseessa olevat saamiset ja velat muunnetaan tilinpäätöspäivän kurssiin. Tase-erien arvostamisesta syntyneet kurssierot kirjataan tuloslaskelman rahoituseriin.

Edellisen tilikauden tietojen vertailukelpoisuus

Tilikauden 1.1.-31.12.2008 tiedot ovat vertailukelpoisia edellisen tilikauden tietojen kanssa.

2. Liikevoitto markkina-alueittain		
1000 eur	2008	2007
Pohjoismaat	137 501	118 952
Muu Eurooppa	82 645	112 110
Pohjois- ja Etelä-Amerikka	25 878	23 219
Muut maat	3 093	1 749
Yhteensä	249 117	256 029
3. Liiketoiminnan muut tuotot		
1000 eur	2008	2007
Aineellisten käyttöomaisuushyödykkeiden myyntivoitot	21	27
Julkiset avustukset	264	447
Muut	635	404
Yhteensä	920	878
4. Materiaalit ja palvelut		
1000 eur	2008	2007
Aineet, tarvikkeet ja tavarat		
Ostot tilikauden aikana	181 931	177 464
Varastojen lisäys (-)/vähennys (+)	-5 468	-7 061
Ulkopuoliset palvelut	3 454	2 879
Materiaalit ja palvelut yhteensä	179 917	173 282
5. Henkilöstö tilikauden aikana keskimäärin		
henkilöä	2008	2007
Työntekijät	400	356
Toimihenkilöt	258	219
Yhteensä	658	575
6. Henkilöstökulut		
1000 eur	2008	2007
Palkat ja palkkiot	27 108	23 741
Eläkekulut	4 241	3 773
Muut henkilösivukulut	1 841	1 701
Yhteensä	33 190	29 215
7. Johdon palkat ja palkkiot		
1000 eur	2008	2007
Toimitusjohtajat	376	227
Hallituksen jäsenet	284	285
Yhteensä	660	512
8. Poistot ja arvonalentumiset		
1000 eur	2008	2007
Suunnitelman mukaiset poistot	3 336	2 875
Yhteensä	3 336	2 875

9. Tilintarkastajien palkkiot		
1000 eur	2008	2007
KHT-yhteisö Ernst & Young Oy		
Tilintarkastuspalkkiot	64	60
Todistukset ja lausunnot	2	0
Veroneuvonta	2	47
Muut palkkiot	10	8
Yhteensä	78	115
10. Rahoitustuotot ja -kulut		
1000 eur	2008	2007
Osinkotuotot		
Saman konsernin yrityksiltä	300	100
Omistusyhteisy yrityksiltä	358	174
Muilta	0	0
Osinkotuotot yhteensä	658	274
Muut korko- ja rahoitustuotot		
Saman konsernin yrityksiltä	1 386	1 132
Muilta	15 039	5 984
Korkotuotot yhteensä	1 523	1 305
Muut korko- ja rahoitustuotot yhteensä	16 425	7 116
Yhteensä	17 083	7 390
Rahoitusarvopaperien arvonalentumiset		
	1 000	1 187
Korkokulut ja muut rahoituskulut		
Saman konsernin yrityksille	161	215
Muille	19 378	7 715
Korkokulut yhteensä	2 762	1 503
Korkokulut ja muut rahoituskulut yhteensä	19 539	7 930
Yhteensä	20 539	9 117
Rahoitustuotot ja -kulut yhteensä	-3 456	-1 727
Erään korko- ja rahoitustuotot sisältyy kurssitappioita (netto)		
	1 730	640
11. Tilinpäätössiirrot		
1000 eur	2008	2007
Suunnitelman mukaisten ja verotuksessa tehtyjen poistojen erotus	170	306
12. Tuloverot		
1000 eur	2008	2007
Tuloverot varsinaisesta toiminnasta	2 865	9 147
Laskennallisen verosaamisen muutos	-	-
Yhteensä	2 865	9 147

13. Aineettomet ja aineelliset hyödykkeet

1 000 eur Aineettomat hyödykkeet 2008	Kehittämismenot	Patenttimenot	Aineettomat oikeudet	Muut pitkävaikutteiset menot	Ennakkomaksut ja keskeneräiset hankinnat	Yhteensä
Hankintameno 1.1.2008	998	525	80	2 890	1 299	4 959
Lisäykset	839	28	347	1 120	1 499	3 833
Vähennykset	0	0	0	-18	-1 429	0
Siirrot erien välillä	0	0	0	44	0	44
Hankintameno 31.12.2008	1 837	553	427	4 035	1 369	8 222
Kertyneet poistot 1.1.2008	-83	-203	-1 762	-2 254	0	-2 102
Vähennysten ja siirtojen kertyneet poistot	0	0	0	-10	0	-10
Tilikauden poisto	-146	-55	-57	-344	0	-602
Kertyneet poistot 31.12.2008	-229	-259	-59	-2 608	0	-3 154
Kirjanpitoarvo 31.12.2008	1 608	295	368	1 428	1 369	5 068
Kirjanpitoarvo 31.12.2007	916	322	79	636	1 299	3 251

1 000 eur Aineelliset hyödykkeet 2008	Maa- ja vesialueet	Rakennukset ja rakennelmat	Koneet ja kalusto	Muut aineelliset hyödykkeet	Ennakkomaksut ja keskeneräiset hankinnat	Yhteensä
Hankintameno 1.1.2008	350	20 251	16 784	6 923	1 010	35 237
Lisäykset	0	474	2 821	22	3 882	7 199
Vähennykset	0	0	-14	0	-4 208	-4 266
Siirrot erien välillä	0	-44	0	0	0	0
Hankintameno 31.12.2008	350	20 681	19 590	29	684	41 336
Kertyneet poistot 1.1.2008	0	-7 945	-11 307	0	0	-16 983
Vähennysten ja siirtojen kertyneet poistot	0	11	0	0	0	11
Tilikauden poisto	0	-969	-1 765	0	0	-2 734
Kertyneet poistot 31.12.2008	0	-8 903	-13 072	0	0	-21 975
Arvonkorotukset	0	841	0	0	0	841
Kirjanpitoarvo 31.12.2008	350	12 619	6 518	29	684	20 202
Kirjanpitoarvo 31.12.2007		13 147	5 477	7	1 010	19 992

Tuotannon koneiden ja laitteiden kirjanpitoarvo	
31.12.2008	4 976
31.12.2007	3 902

Emoyhtiön Vieremällä sijaitseviin toimitilakiinteistöihin on tehty 31.8.1994 arvonorotus määrältään 841 tuhatta euroa. Arvonkorotuksesta ei ole tehty poistoja. Arvonkorotukseen sisältyvä laskennallinen verovelka on 244 tuhatta euroa. Arvonkorotus on tehty silloin voimassa olleen lainsäädännön perusteella, koska toimitilojen todennäköinen luovutushinta on pysyvästi hankintamenoa olennaisesti suurempi.

14. Sijoitukset

1 000 eur Sijoitukset 2008	Osakkeet Konserni- yritykset	Osakkeet Omistusyhteys- yritykset	Osakkeet Muut	Saamiset Konsernin yritykset	Saamiset Muut	Yhteensä
Hankintameno 1.1.2008	16 098	335	92	69	27	16 685
Lisäykset	67	0	10	-69	-27	-20
Vähennykset	0	0	-125	0	0	0
Hankintameno 31.12.2008	16 165	335	101	0	0	16 601
Kertyneet arvonalennukset 1.1.2008	-4 190	0	0	0	0	-2 785
Vähennykset	0	0	0	0	0	0
Arvonalennukset	-1 000	0	0	0	0	-1 000
Arvonkorotukset	0	0	0	0	0	0
Kirjanpitoarvo 31.12.2008	10 976	335	101	0	0	11 412

Arvonalennus sisältää Ponsse LA:n hankintamennon arvonalennuksen.

Konserniyritykset

Nimi ja kotipaikka	Yhtiön omistusosuus-%
Ponsse AB, Västerås, Ruotsi	100,0
Ponsse AS, Kongsvinger, Norja	100,0
Ponssé S.A.S, Gondreville, Ranska	100,0
Ponsse UK Ltd., Lockerbie, Iso-Britannia	100,0
Ponsse North America, Inc., Rhinelander, Yhdysvallat	100,0
Ponsse Latin America Indústria de Máquinas Florestais Ltda, Mogi das Cruzes, Brasilia	100,0
OOO Ponsse, Pietari, Venäjä	100,0
Epec Oy, Seinäjoki, Suomi	100,0
Ponsse Asia-Pacific Ltd, Hongkong	100,0
Ponsse China Ltd, Kiina (Ponsse Asia-Pacific Ltd'n omistama)	100,0
Ponsse Uruguay S.A. (Ponsse Latin American omistama)	100,0

Kaikki konserniyritykset on yhdistelty emoyhtiön konsernitilinpäätökseen.

Osakkuusyhtykset

Nimi ja kotipaikka	Yhtiön omistusosuus-%
Sunit Oy, Kajaani, Suomi	34,0

Osakkuusyhtiö on yhdistelty emoyhtiön konsernitilinpäätökseen.

15. Vaihto-omaisuus

1000 eur	2008	2007
Aineet ja tarvikkeet	28 976	30 011
Keskeneräiset tuotteet	746	1 627
Valmiit tuotteet/tavarat	6 061	2 759
Muu vaihto-omaisuus	11 872	5 468
Yhteensä	47 654	39 866

16. Saamiset**Pitkäaikaiset saamiset**

1000 eur	2008	2007
Saamiset saman konsernin yrityksiltä		
Lainasaamiset	783	809
Lainasaamiset	0	0
Muut saamiset	0	0
Pitkäaikaiset saamiset yhteensä	783	809

Lyhytaikaiset saamiset

1000 eur	2008	2007
Myyntisaamiset	9 097	13 976
Saamiset saman konsernin yrityksiltä		
Myyntisaamiset	65 154	46 299
Muut saamiset	620	3 078
Siirtosaamiset		
Avustussaamiset	163	328
Tuloverosaaminen	3 697	0
Muut siirtosaamiset	2 814	1 141
Siirtosaamiset yhteensä	6 673	1 469
Lyhytaikaiset saamiset yhteensä	81 544	64 822
Saamiset yhteensä	82 326	65 631

17. Oma pääoma		
1000 eur	2008	2007
Sidottu oma pääoma		
Osakepääoma 1.1.	7 000	7 000
Rahastoanti	0	0
Osakepääoma 31.12.	7 000	7 000
Ylikurssirahasto 1.1.	0	0
Rahastoanti	0	0
Ylikurssirahasto 31.12.	0	0
Sidottu oma pääoma yhteensä	7 000	7 000
Vapaa oma pääoma		
Voitto edellisiltä tilikausilta 1.1.	63 788	50 761
Omat osakkeet	-664	0
Osingonjako	-13 976	-11 200
Voitto edellisiltä tilikausilta 31.12.	49 147	39 561
Tilikauden voitto	7 219	24 227
Vapaa oma pääoma yhteensä	56 366	63 788
Oma pääoma yhteensä	63 366	70 788
18. Jakokelpoinen vapaa oma pääoma		
1000 eur	2008	2007
Voitto edellisiltä tilikausilta	49 147	39 561
Tilikauden voitto	7 219	24 227
Yhteensä	56 366	63 788

Ponsse Oyj:n rekisteröity osakepääoma 31.12.2008 oli 7 000 000 euroa ja se jakaantui 28 000 000 kappaleeseen 0,25 euron nimellisarvoisia osakkeita. Osakkeet ovat kaikki samanlaisia ja kukin osake oikeuttaa äänestämään yhtiökokouksessa yhdellä äänellä ja antaa saman oikeuden osinkoon.

Ponsse Oyj:llä ei ole liikkeellä vaihtovelkakirjoja eikä optiolainoja. Emoyhtiöllä on hallussa omia osakkeita 47 900 kpl. Yhtiöllä on avainhenkilöille osakepalkkiojärjestelmä. Ponsse Oyj:n hallituksella on 30.6.2009 asti voimassa oleva valtuutus hankkia omia osakkeita enintään 250 000 kpl. Ponsse Oyj:n hallituksella ei ole voimassa olevia valtuuksia osakepääoman korottamiseen eikä vaihtovelkakirja- tai optiolainojen liikkeeseenlaskuun.

19. Tilinpäätössiirtojen kertymä		
1000 eur	2008	2007
Poistoero	1 404	1 574
20. Pakolliset varaukset		
1000 eur	2008	2007
Takuuvaraus	6 058	4 341
Muut pakolliset varaukset	0	0
Yhteensä	6 058	4 341
21. Pitkäaikainen vieras pääoma		
1000 eur	2008	2007
Lainat rahoituslaitoksilta	15 418	14 517
Eläkelainat	8 585	0
Pitkäaikainen vieras pääoma yhteensä	24 003	14 517
Velat, jotka erääntyvät myöhemmin kuin viiden vuoden kuluttua		
	2008	2007
Lainat rahoituslaitoksilta	0	65
Eläkelainat	2 862	0
Yhteensä	2 862	65
22. Lyhytaikainen vieras pääoma		
1000 eur	2008	2007
Lainat rahoituslaitoksilta	44 143	16 535
Eläkelainat	1 431	0
Saadut ennakot	38	729
Ostovelat	12 137	20 548
Velat samaan konserniin kuuluville yrityksille		
Konserniostovelat	6 299	2 313
Muut konsernivelat	2 000	3 529
Siirtovelat	0	0
Velat samaan konserniin kuuluville yrityksille yhteensä	8 299	5 842
Ennakkolaskutus	0	240
Muut velat	1 017	755
Siirtovelat		
Henkilöstökuluvelat	4 236	4 209
Korkojaksotus	495	168
Tuloverovelka	0	1 232
Vaihto-omaisuuden siirtovelat	28	921
Muut siirtovelat	2 426	1 698
Siirtovelat yhteensä	7 185	8 228
Lyhytaikainen vieras pääoma yhteensä	74 250	52 877

23. Annetut vakuudet, vastuusitoumukset ja muut vastuut

1000 eur

23.1 Omasta puolesta

Velat, joiden vakuudeksi annettu kiinnityksiä	2008	2007
Rahalaitoslainat	0	0
Annetut kiinteistökiinnitykset	0	0
Annetut yritysikiinnitykset	0	0
Vakuudeksi annetut kiinnitykset yhteensä	0	0

23.2 Leasingvastuut

Leasingsopimuksista maksettavat määrät	2008	2007
Seuraavalla tilikaudella maksettavat	1 207	690
Myöhemmin maksettavat	3 573	1 323
Leasingsopimuksista maksettavat määrät yhteensä	4 780	2 013

23.3 Vastuusitoumukset samaan konserniin kuuluvien yritysten puolesta

	2008	2007
Samaan konserniin kuuluvien yritysten puolesta annetut takaukset	996	715

Emoyhtiö on antanut kirjallisen vakuuden kolmen tytäryhtiönsä ulkopuolisten velkojen suojaksi.

23.4 Muut vastuusitoumukset

	2008	2007
Takaukset muiden puolesta	13	4
Takaisinostovastuut	3 147	1 802
Muut vastuut	1 443	1 059
Yhteensä	4 603	2 865

23.5 Johdannaissopimuksista johtuvat vastuut

Valuuttatermiinit	2008	2007
Käypä arvo	1 300	936
Kohde-etuuden arvo	18 892	28 717

Korkojohdannaiset

	2008	2007
Käypä arvo	-48	38
Kohde-etuuden arvo	2 550	4 500

Johdannaissopimuksia käytetään ainoastaan valuuttakurssi- ja korkoriskeiltä suojautumiseen.

OSAKEPÄÄOMA JA OSAKKEET

Ponsse Oyj:n osakepääoma on 7 000 000 euroa, joka jakautuu 28 000 000 osakkeeseen. Osakkeen nimellisarvo on 0,25 euroa. Yhtiöjärjestyksen mukaan vähimmäispääoma on 3 000 000 euroa ja enimmäispääoma 12 000 000 euroa, joiden rajoissa osakepääomaa voidaan korottaa tai alentaa yhtiöjärjystä muuttamatta. Osakkeet ovat kaikki samanlaisia, ja kukin osake oikeuttaa äänestämään yhtiökokouksessa yhdellä äänellä ja antaa saman oikeuden osinkoon.

Ponsse Oyj:llä ei ole liikkeellä vaihtovelkakirjoja eikä optiolainoja. Yhtiöllä on avainhenkilöille osakepalkkiojärjestelmä.

Omat osakkeet

Emoyhtiöllä on hallussa omia osakkeita 47 900 kpl. Ponsse Oyj:n hallituksella on 30.6.2009 asti voimassa oleva valtuutus hankkia omia osakkeita enintään 250 000 kpl.

Osakepääoman korotukset 1994 – 2008

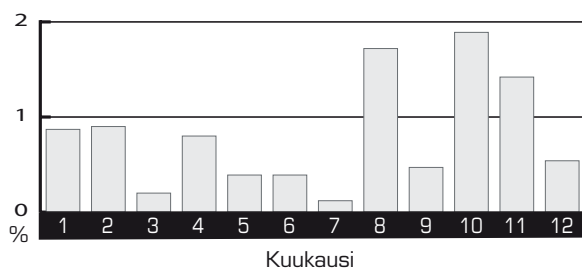
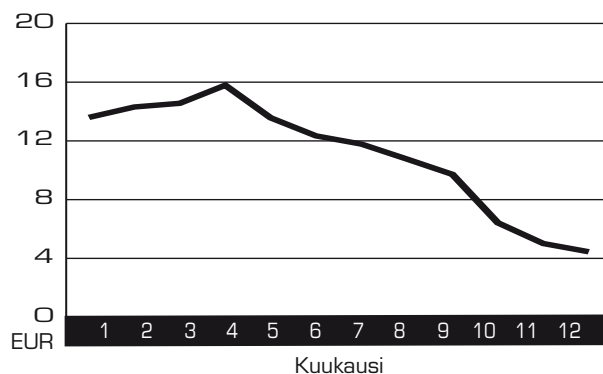
Merkintäaika	Korotustapa	Nimellisarvo EUR	Uusien osakkeiden lukumäärä	Osakepääoman korotus EUR	New share capital EUR
31.8.1994	Rahastoanti	0,84	1 300 000	1 093 221,52	2 489 181,31
9. - 22.3.1995	Rahastoanti	0,84	148 000	124 459,07	2 613 640,38
9. - 22.3.1995	Yleisölle suunnattu uusmerkintä	0,84	392 000	329 648,34	2 943 288,71
16.3.2000	Split 1: 2	0,42	-	0,00	2 943 288,71
16.3.2000	Rahastoanti	0,50	-	556 711,29	3 500 000,00
29.11.2004	Rahastoanti	0,50	7 000 000	3 500 000,00	7 000 000,00
29.3.2006	Split 1: 2	0,25	-	0,00	7 000 000,00

Valtuudet osakepääoman korottamiseen

Yhtiön hallituksella ei ole tilikauden päättyessä voimassa olevia valtuuksia osakepääoman korottamiseen eikä vaihtovelkakirja- tai optiolainojen liikkeeseenlaskuun.

Osakevaihto 1.1. - 31.12.2008

kk	Vaihdon arvo, EUR	Vaihto, kpl	Alin, EUR	Ylin, EUR	Painotettu keski- kurssi, EUR	Päätös- kurssi, EUR	Osakekannan markkina-arvo, EUR	Osakkeita, kpl	Suhteellinen vaihto, %
1	3 309 486	243 488	11,71	15,10	13,60	13,40	375 200 000	28 000 000	0,87
2	3 616 457	252 776	13,01	15,20	14,31	14,50	406 000 000	28 000 000	0,90
3	808 657	55 537	14,19	15,00	14,56	15,00	420 000 000	28 000 000	0,20
4	3 537 581	224 184	14,10	16,29	15,79	14,49	405 720 000	28 000 000	0,80
5	1 490 538	109 303	13,10	14,90	13,57	13,14	367 920 000	28 000 000	0,39
6	1 330 809	107 950	11,36	13,15	12,34	11,39	318 920 000	28 000 000	0,39
7	411 755	34 962	11,20	12,35	11,78	11,50	332 000 000	28 000 000	0,12
8	5 216 455	480 329	10,52	11,85	10,76	10,60	296 800 000	28 000 000	1,72
9	1 268 315	130 425	8,23	11,20	9,72	8,50	238 000 000	28 000 000	0,47
10	3 413 033	528 936	4,86	8,60	6,42	5,30	148 400 000	28 000 000	1,89
11	1 993 631	397 469	4,50	6,10	5,01	4,98	139 440 000	28 000 000	1,42
12	668 177	150 213	4,25	5,00	4,45	4,50	126 000 000	28 000 000	0,54
Yht.	27 064 894	2 715 572	4,25	16,29	11,03			28 000 000	9,70

OSAKKEEN SUHTEELLINEN VAIHTO
KUUKAUSITTAIN 2008OSAKKEEN PAINOTETTU KESKIHINTA
KUUKAUSITTAIN 2008

Osakkeenomistajien jakaantuminen omistajaryhmittäin 31.12.2008

	Osakemäärä kpl	Osuus osakkeista ja äänistä %	Hallintarekisteröity kpl	Hallintarekisteröity %	Äänimäärä kpl	Äänimäärä %
Yritykset	859 100	3,068	150	0,001	859 250	3,069
Rahoitus- ja vakuutuslaitokset	1 552 189	5,544	762 901	2,725	2 315 090	8,268
Julkisyhteisöt	2 204 220	7,872	0	0	2 204 220	7,872
Kotitaloudet	21 991 097	78,540	0	0	21 991 097	78,540
Voittoa tavoittelemattomat yhteisöt	619 805	2,214	0	0	619 805	2,214
Ulkomaat	10 148	0,036	390	0,001	10 538	0,038
Kaikki yhteensä	27 236 559	97,273	763 441	2,727	28 000 000	100,000

Osakkeenomistuksen jakautuminen suuruusluokittain 31.12.2008

Osakkeita/osakas	Osaksmäärä kpl	Osuus osakkeista %	Osakkeita yhteensä kpl	Osuus osakkeista ja äänistä, %
1-100	1 220	25,560	74 105	0,265
101-500	1 896	39,723	530 640	1,895
501-1 000	745	15,609	588 269	2,101
1 001-5 000	717	15,022	1 596 515	5,702
5 001-10 000	98	2,053	716 963	2,561
10 001-50 000	68	1,425	1 405 421	5,019
50 001-100 000	9	0,189	696 748	2,488
100 001-500 000	15	0,314	3 706 079	13,236
yli 500 000	5	0,105	18 685 260	66,733
Yhteensä	4 773	100,000	28 000 000	100,000

Osakkeenomistajat 31.12.2008

Nro	Nimi	Osakkeiden määrä kpl	Osuus osakkeista %	Osuus äänistä %
1	Vidgrén Einari	13 348 074	47,67	47,67
2	Vidgrén Juha	2 712 000	9,69	9,69
3	Keskinäinen työeläkevakuutusyhtiö Varma	989 000	3,53	3,53
4	Keskinäinen Eläkevakuutusyhtiö Tapiola	939 500	3,36	3,36
5	Nordea Pankki Suomi Oyj	696 686	2,49	2,49
6	Vidgrén Mikko	395 416	1,41	1,41
7	Einari Vidgrénin Säätiö	388 000	1,39	1,39
8	Randelin Mari	362 007	1,29	1,29
9	Sijoitusrahasto Aktia Capital	345 746	1,23	1,23
10	OP-Suomi pienyhtiöt -sijoitusrahasto	295 605	1,06	1,06
11	Vidgrén Jukka	271 760	0,97	0,97
12	Fondita Nordic Small Cap Sijoitusrahasto	260 000	0,93	0,93
13	Thominvest Oy	237 979	0,85	0,85
14	Sijoitusrahasto Nordea Foresta	225 000	0,80	0,80
15	Vidgrén Jarmo	186 920	0,67	0,67
16	Vidgrén Janne	185 320	0,66	0,66
17	Vidgrén Minna	171 572	0,61	0,61
18	Keskinäinen Eläkevakuutusyhtiö Ilmarinen	152 000	0,54	0,54
19	Eläkevakuutusosakeyhtiö Veritas	122 000	0,44	0,44
20	Tiitinen Arto	106 754	0,38	0,38
21	Mäkinen Tommi	100 000	0,36	0,36
22	Nordea Pankki Suomi Oyj	100 000	0,36	0,36
23	Sijoitusrahasto Danske Suomi kasvuosake	98 196	0,35	0,35
24	Heikkinen Jonna	80 000	0,29	0,29
25	Lindbom Curt	73 389	0,26	0,26
26	Sijoitusrahasto Nordea Nordic Small Cap	72 370	0,26	0,26
27	Laakkonen Mikko	60 000	0,21	0,21
28	Sijoitusrahasto Tapiola Suomi	58 000	0,21	0,21
29	Skandinaviska Enskilda Banken	54 793	0,20	0,20
30	Teknoheat Oy	47 970	0,17	0,17
	Muut osakkeenomistajat	4 863 943	17,37	17,37
	Yhteensä	28 000 000	100,00	100,00

Vuoden 2008 lopussa Ponsse Oyj:llä oli 4 773 (31.12.2007: 4 049) osakkeenomistajaa.

Johdon omistus

Hallituksen jäsenet, toimitusjohtaja sekä heidän määräysvallassaan olevat yhtiöt ja alaikäiset lapset omistivat 31.12.2008 yhteensä 16 411 959 Ponsse Oyj:n osaketta, mikä vastaa 58,6 prosenttia yhtiön osakkeista ja äänistä.

HALLITUKSEN ESITYS VOITTOVAROJEN KÄYTÖSTÄ

Yhtiön taloudellisessa tilanteessa ei ole tilikauden päättymisen jälkeen tapahtunut olennaisia muutoksia. Hallitus on OYL 13:2 §:n mukaisesti huomionnut osinkoesitystä tehdessään esitetyn osingonjaon vaikutuksen konsernin maksukykyisyyteen.

Emoyhtiön jakokelpoiset varat ovat 56 366 264,25 euroa.

Ponsse Oyj:n hallitus ehdottaa varsinaiselle yhtiökokoukselle, että yhtiökokous valtuuttaa hallituksen päättämään enintään 0,10 euron osakekohtaisen osingon (enintään 2 800 000 euron) maksamisesta vuoden 2009 aikana.

Vieremällä 9. helmikuuta 2009

Einari Vidgrén

Juha Vidgrén

Maarit Aarni-Sirviö

Nils Hagman

Ilkka Kylävainio

Seppo Remes

Juho Nummela
toimitusjohtaja

TILINTARKASTUSKERTOMUS

Ponsse Oyj:n yhtiökokoukselle

Olemme tarkastaneet Ponsse Oyj:n kirjanpidon, tilinpäätöksen, toimintakertomuksen ja hallinnon tilikaudelta 1.1. - 31.12.2008. Tilinpäätös sisältää konsernin taseen, tuloslaskelman, rahavirtalaskelman, laskelman oman pääoman muutoksista ja liitetiedot sekä emoyhtiön taseen, tuloslaskelman, rahoituslaskelman ja liitetiedot.

Hallituksen ja toimitusjohtajan vastuu

Hallitus ja toimitusjohtaja vastaavat tilinpäätöksen ja toimintakertomuksen laatimisesta ja siitä, että konsernitilinpäätös antaa oikeat ja riittävät tiedot EU:ssa käyttöön hyväksytyjen kansainvälisten tilinpäätösstandardien (IFRS) mukaisesti ja että tilinpäätös ja toimintakertomus antavat oikeat ja riittävät tiedot Suomessa voimassa olevien tilinpäätöksen ja toimintakertomuksen laatimista koskevien säännösten ja määräysten mukaisesti. Hallitus vastaa kirjanpidon ja varainhoidon valvonnan asianmukaisesta järjestämisestä ja toimitusjohtaja siitä, että kirjanpito on lain mukainen ja että varainhoito on luotettavalla tavalla järjestetty.

Tilintarkastajan velvollisuudet

Tilintarkastajan tulee suorittaa tilintarkastus Suomessa noudatettavan hyvän tilintarkastustavan mukaisesti ja sen perusteella antaa lausunto tilinpäätöksestä, konsernitilinpäätöksestä ja toimintakertomuksesta. Hyvä tilintarkastustapa edellyttää ammattieettisten periaatteiden noudattamista ja tilintarkastuksen suunnittelua ja suorittamista siten, että saadaan kohtuullinen varmuus siitä, että tilinpäätöksessä tai toimintakertomuksessa ei ole olennaisia virheellisyyksiä ja että emoyhtiön hallituksen jäsenet ja toimitusjohtaja ovat toimineet osakeyhtiölain mukaisesti.

Tilintarkastustoimenpiteillä tulisi varmistua tilinpäätöksen ja toimintakertomuksen lukujen ja muiden tietojen oikeellisuudesta. Toimenpiteiden valinta perustuu tilintarkastajan harkintaan ja arvioihin riskeistä, että tilinpäätöksessä on väärinkäytöksestä tai virheestä johtuva olennainen virheellisyys. Tarvittavia tarkastustoimenpiteitä suunniteltaessa arvioidaan myös tilinpäätöksen laadintaan ja esittämiseen liittyvää sisäistä valvontaa. Lisäksi arvioidaan tilinpäätöksen ja toimintakertomuksen yleistä esittämistapaa, tilinpäätöksen laatimisperiaatteita sekä johdon tilinpäätöksen laadinnassa soveltamia arvioita.

Tilintarkastus on toteutettu Suomessa noudatettavan hyvän tilintarkastustavan mukaisesti. Käsityksemme mukaan olemme suorittaneet tarpeellisen määrän tarkoitukseen soveltuvia tarkastustoimenpiteitä lausuntoamme varten.

Lausunto konsernitilinpäätöksestä

Lausuntonamme esitämme, että konsernitilinpäätös antaa EU:ssa käyttöön hyväksytyjen kansainvälisten tilinpäätösstandardien (IFRS) mukaisesti oikeat ja riittävät tiedot konsernin taloudellisesta asemasta sekä sen toiminnan tuloksesta ja rahavirroista.

Lausunto tilinpäätöksestä ja toimintakertomuksesta

Lausuntonamme esitämme, että tilinpäätös ja toimintakertomus antavat Suomessa voimassa olevien tilinpäätöksen ja toimintakertomuksen laatimista koskevien säännösten ja määräysten mukaisesti oikeat ja riittävät tiedot konsernin sekä emoyhtiön toiminnan tuloksesta ja taloudellisesta asemasta. Toimintakertomuksen ja tilinpäätöksen tiedot ovat ristiriidattomia.

Vieremällä 16. helmikuuta 2009

Ernst & Young Oy
KHT-yhteisö

Eero Huusko
KHT

PONSSE OYJ:N HALLINNOINTIKOODI (CORPORATE GOVERNANCE)

1. Konsernirakenne ja päätoimiala
2. Hallinnointi ja sovellettavat säännökset
3. Yhtiökokous
4. Hallitus
5. Hallituksen valiokunnat
6. Toimitusjohtaja ja johtoryhmä
7. Sisäpiiri ja sisäpiirihallinto
8. Tilintarkastus ja sisäinen valvonta
9. Osakassopimukset
10. Osinkopolitiikka
11. Lunastusvelvollisuus
12. Riskienhallinta
13. Tiedottaminen

1. Konsernirakenne ja päätoimiala

Ponsse Oyj (jäljempänä: Yhtiö) on Helsingin pörssissä (NASDAQ OMX Helsinki Oy) noteerattu julkinen osakeyhtiö, jonka kotipaikka on Vieremä.

Ponsse-konsernin muodostavat emoyhtiö Ponsse Oyj sekä sen täysin omistamat tytäryhtiöt Ponsse AB Ruotsissa, Ponsse AS Norjassa, Ponsse S.A.S. Ranskassa, Ponsse UK Ltd. Iso-Britanniassa, Ponsse North America Inc. Yhdysvalloissa, Ponsse Latin America Ltda Brasiliassa, OOO Ponsse Venäjällä, Ponsse Asia-Pacific Ltd Hongkongissa, Ponsse China Ltd Kiinassa, Ponsse Uruguay S.A. Uruguayssa sekä Epec Oy Seinäjoella. Kajaanissa sijaitseva Sunit Oy on osakkuusyhtiö, josta Yhtiö omistaa 34 prosenttia.

Yhtiön ja sen konsernin päätoimialana on metsäkoneiden, muiden metallituotteiden, koneenohjausjärjestelmien, ajoneuvo PC-laitteiden, erilaisten erillisjärjestelmien sekä ohjelmistojen suunnittelu, valmistus, myynti ja huolto.

2. Hallinnointi ja sovellettavat säännökset

Yhtiön päätöksenteossa ja hallinnossa noudetaan Suomen osakeyhtiölakia, julkisesti noteerattuja yhtiöitä koskevia muita säädöksiä sekä yhtiön yhtiöjärjestyksiä. Yhtiön hallitus on vah-

vistanut tämän hallinnointikoodin 15.12.2008 ja se tulee voimaan 1.1.2009. Koodin tarkoituksena on varmistaa, että yhtiötä johdetaan ammattitaitoisesti ja että käytössä ovat eettisesti ja ammatillisesti korkeatasoiset liiketoimintaperiaatteet ja käytännöt. Hallinnointikoodi pohjautuu Arvopaperimarkkinayhdistys ry:n hallituksen lokakuussa 2008 hyväksymään suosituksen ”Suomen listayhtiöiden hallinnointikoodi”. Se korvaa yhtiön aikaisemmin soveltaman hallinnointia koskeneen toimintaohjeen.

3. Yhtiökokous

Yhtiön ylin päätävävalta on yhtiökokouksella, jonka tehtävät ja menettelytavat on määritelty Suomen osakeyhtiölaissa ja yhtiöjärjestyksessä. Yhtiökokouksen toimivaltaan kuuluvat mm. päätökset yhtiöjärjestyksen muuttamisesta, osakepääoman korottamisesta ja alentamisesta, osakeoptioiden luovuttamisesta sekä hallituksen ja tilintarkastajien valinnasta.

Varsinainen yhtiökokous pidetään vuosittain ennen kesäkuun loppua yhtiön hallituksen määräämänä päivänä. Kokouksessa esitetään yhtiön tilinpäätös ja konsernitilinpäätös, päätetään tuloslaskelman, taseen, konsernituloslaskelman ja konsernitaseen vahvistamisesta, päätetään osingosta tai niistä toimenpiteistä, joihin vahvistettu voitto tai tappio antavat aihetta sekä päätetään vastuuvapaudesta hallituksen jäsenille ja toimitusjohtajalle. Lisäksi kokous päättää hallituksen jäsenen lukumäärästä sekä heidän ja tilintarkastajan palkkioista ja matkakustannusten korvauksista sekä valitsee hallituksen jäsenet sekä tilintarkastajan.

Osakkeenomistajalla on oikeus saada haluamansa asia yhtiökokouksen käsiteltäväksi, jos hän kirjallisesti sitä vaatii hallitukselta niin hyvissä ajoin, että asia voidaan sisällyttää kokoukseen. Vastaehdotuksia hallituksen jäsenien tai tilintarkastajien vaalia koskeviin ehdotuksiin ja muihin hallituksen yhtiökokoukselle tekemiin ehdotuksiin voidaan esittää yhtiökokouksessa kunkin asiakohdan käsittelyn yhteydessä. Äänestys tapahtuu kokouksen hyväksymää äänestystapaa noudattaen, ja siihen voivat osallistua yhtiökokouksessa läsnä olevat osakkeenomistajat.

Yhtiökokouskutsu ja seuraavat tiedot asetetaan saataville yhtiön Internet-sivuille vähintään 21 päivää ennen yhtiökokousta:

- osakkeiden ja äänioikeuksien kokonaismäärä kokoukseen päivänä;
- yhtiökokoukselle esitettävät asiakirjat;
- hallituksen päätösehdotukset; sekä
- asia, joka on otettu yhtiökokouksen asialistalle, mutta josta päätöstä ei ehdoteta tehtäväksi.

Voidakseen osallistua yhtiökokoukseen osakkeenomistajan on ennakkoilmoittauduttava. Ilmoittautumisen tulee tapahtua viimeistään kokoukseen mainittuna päivänä, joka voi olla aikaisintaan viisi päivää ennen kokousta.

Oikeus osallistua yhtiökokoukseen on osakkeenomistajalla, joka on kymmenen (10) päivää ennen yhtiökokousta merkittynä osakkeenomistajaksi Arvopaperikeskuksen ylläpitämään osakseluetteloon.

Hallintarekisteröidyn osakkeen omistaja voidaan yhtiökokoukseen osallistumista varten tilapäisesti merkitä osakseluetteloon. Osakkeenomistaja voi käyttää oikeuttaan yhtiökokouksessa henkilökohtaisesti tai asiamiehen välityksellä, jonka lisäksi hänellä on oikeus käyttää kokouksessa avustajaa.

Ylimääräinen yhtiökokous on pidettävä, kun hallitus katsoo siihen olevan aihetta. Ylimääräinen yhtiökokous on niin ikään pidettävä, jos tilintarkastaja tai osakkeenomistajat, joilla on vähintään yksi kymmenesosa kaikista osakkeista, kirjallisesti sitä vaativat ilmoittamansa asian käsittelyä varten.

Yhtiökokouksen pöytäkirja äänestystuloksineen sekä ne liitteet, jotka ovat osa kokouksen päätöstä, asetetaan saataville yhtiön internet-sivuille kahden viikon kuluessa yhtiökokouksesta.

Yhtiön tavoitteena on, että kaikki hallituksen jäsenet ja toimitusjohtaja ovat läsnä yhtiökokouksessa. Hallituksen jäseneksi ensimmäistä kertaa ehdolla olevan henkilön on osallistuttava valinnasta päättävään yhtiökokoukseen, jollei hänen poissaololleen ole painavia syitä.

Yhtiön tilintarkastajan on osallistuttava yhtiökokoukseen.

4. Hallitus

Yhtiön hallinnosta ja toiminnan asianmukaisesta järjestämisestä huolehtii hallitus, johon kuuluu vähintään viisi ja enintään kahdeksan jäsentä. Varsinainen yhtiökokous valitsee hallituksen jäsenet toimikaudeksi, joka päättyy valintaa seuraavan varsinaisen yhtiökokouksen päättyessä. Hallitus valitsee keskuudestaan puheenjohtajan ja varapuheenjohtajan. Vuonna 2008 yhtiön hallituksessa on ollut kuusi jäsentä.

Yhtiön hallituksen jäseniksi valitaan henkilöitä, joilla on tehtävän edellyttämä pätevyys. Hallituksen jäsenet valitaan siten, että he edustavat monipuolista asiantuntemusta ja myös omistajien näkökulmaa. Hallituksen jäsenille ei ole asetettu yhtiöjärjestyksessä yläikärajaa.

Hallituksen jäsenten enemmistön on oltava riippumattomia yhtiöstä ja lisäksi vähintään kahden mainittuun enemmistöön kuuluvista jäsenistä on oltava riippumattomia yhtiön merkittävistä osakkeenomistajista. Hallituksen jäsenten on annettava hallitukselle riittävät tiedot hänen pätevyytensä ja riippumattomuutensa arvioimiseksi sekä ilmoitettava tiedoissa tapahtuvista muutoksista. Riippumattomuus ilmoitetaan yhtiön vuosikertomuksessa ja yhtiön internet-sivuilla.

Hallituksen arvion mukaan yhtiöstä ja suurimmista osakkeenomistajista riippumattomia jäseniä ovat Maarit Aarni-Sirviö, Nils Hagman, Ilkka Kylävainio ja Seppo Remes.

Hallituksen jäsenet esitellään vuosikertomuksessa ja yhtiön internet-sivuilla osoitteessa www.ponsse.com.

Varsinainen yhtiökokous vahvisti 29.4.2008 hallituksen puheenjohtajan vuosipalkkioksi 43.000 euroa sekä muiden jäsenten vuosipalkkioksi 32 000 euroa. Palkkiota ei makseta yhtiön työsuhteessa oleville jäsenille lukuun ottamatta hallituksen puheenjohtajaa. Hallituksen kokouksia järjestettiin vuonna 2008 yksitoista kappaletta, joista kolme puhelukokouksena. Jäsenten keskimääräinen osallistumisprosentti oli 95,0.

Mikäli yli 10 % yhtiön äänivallasta hallitsevat osakkeenomistajat saattavat yhtiön hallituksen tietoon ehdotuksensa varsinaisessa yhtiökokouksessa päätettävästä hallituksen jäsenmääräs-

tä, hallituksen jäsenistä ja tilintarkastajasta, julkaistaan tieto yhtiökokouskutsussa. Yhtiökokouskutsun julkistamisen jälkeen asetetut ehdokkaat julkistetaan erikseen.

Osakeyhtiölaissa ja yhtiöjärjestyksessä erikseen määriteltyjen tehtävien lisäksi hallitus esimerkiksi vastaa yhtiön toiminnasta, tuloksesta ja kehittämisestä, vahvistaa pitkän aikavälin strategian ja konsernin rahoitusriskien hallintapolitiikan, hyväksyy budjetin, päättää yritys- ja kiinteistökaupoista, strategisesti merkittävistä liiketoiminnan laajentamisista, oman pääoman ehtoisista sijoituksista, investointikehityksestä ja merkittävistä yksittäisistä investoinneista. Hallitus nimittää yhtiön toimitusjohtajan ja vahvistaa muiden johtoryhmän jäsenten nimitykset, päättää ylimmän johdon palkkauksen perusteista sekä arvioi vuosittain johdon toimintaa.

Hallitus vahvistaa itselleen työjärjestyksen.

Asioiden esittelijänä toimii hallituksen kokouksissa toimitusjohtaja tai kutsumansa muu yhtiön johtoon kuuluva henkilö.

Hallituksen toimintaa ja työskentelytapoja arvioidaan kerran vuodessa. Arviointi voi tapahtua sisäisenä itsearviointina tai käyttämällä ulkopuolista arvioijaa.

5. Hallituksen valiokunnat

Hallituksen jäsenten ja puheenjohtajan tehtäviä ja vastuuta ei ole erityisesti jaettu eikä hallituksen keskuudessa ole muodostettu erityisiä valiokuntia.

6. Toimitusjohtaja ja johtoryhmä

Hallitus nimittää toimitusjohtajan. Toimitusjohtaja hoitaa yhtiön juoksevaa hallintoa hallituksen antamien ohjeiden ja määräysten mukaisesti. Hän vastaa mm. liiketoiminnan operatiivisesta johtamisesta, hallituksen informoisesta, hallituksen päätösvaltaan kuuluvien asioiden esittelystä, hallituksen päätösten toteuttamisesta sekä liiketoimintojen lainmukaisuuden varmistamisesta. Toimitusjohtajaa avustaa johtoryhmä, johon kuuluvat toimitusjohtaja puheenjohtajana ja hallituksen siihen nimeämät johtajat. Johtoryhmä kokoontuu keskimäärin kerran kuukaudessa sekä tarpeen

mukaan erikseen käsittelemään mm. seuraavan vuoden toimintasuunnitelmaa ja pidemmän ajanjakson strategiaa.

Jokaisella johtoryhmän jäsenellä on oma selkeä, keskeisiin toimintokokonaisuuksiin perustuva vastuualueensa. Johtoryhmän jäsenet raportoivat toimitusjohtajalle.

Yhtiön toimitusjohtajana on toiminut 1.1. – 31.5.2008 Arto Tiitinen. Hänelle maksetut palkat ja luontoisedut olivat 137 000 euroa ja tulospalkkiot 117 742 euroa eli yhteensä 254 742 euroa. 1.6.2008 lukien yhtiön toimitusjohtajana on toiminut Juho Nummela. Hänelle maksetut palkat ja luontoisedut olivat 1.6. – 31.12.2008 120 955 euroa. Toimitusjohtajan eläkeikä on 65 vuotta ja eläke määräytyy voimassaolevan lainsäädännön mukaan.

Yhtiön ja toimitusjohtajan välillä tehdyn sopimuksen mukaan sopimus voidaan puolin ja toisin irtisanoa päättymään 6 kuukauden irtisanomisaikaa noudattaen. Jos yhtiö irtisanoa sopimuksen, yhtiö suorittaa irtisanomisajalta määräytyvän palkan ja muiden etuuskien lisäksi korvauksen, joka vastaa 12 kuukauden rahapalkkaa.

Yhtiön johtoryhmään kuuluivat osto- ja logistiikka-johtaja Pasi Arajärvi, tehtaanohtaja Juha Haverrinen (1.6.2008 alkaen), Keski- ja Etelä-Euroopan aluejohtaja sekä Ponsse S.A.S:n toimitusjohtaja Tapio Ingervo (1.6.2008 saakka), strategiasta ja asiakasyhteistyöstä vastaava johtaja Hannu Kivellä (1.6.2008-13.1.2009), viestintäjohtaja Jari Mononen (17.2.2009 saakka), huoltopalvelujohtaja Juhani Mäkynen, tehtaanohtaja (1.6.2008 saakka), toimitusjohtaja (1.6.2008 alkaen) Juho Nummela, henkilöstöjohtaja Paula Oksman, talousjohtaja Mikko Paananen, teknologia- ja tuotekehitysjohtaja Seppo Taatila (18.12.2008 saakka), teknologia ja tuotekehitysjohtaja Juha Inberg (1.1.2009 alkaen), toimitusjohtaja Arto Tiitinen (1.6.2008 saakka) sekä myynti- ja markkinointijohtaja Jarmo Vidgrén. Johtoryhmän puheenjohtajana toimii toimitusjohtaja. Yhtiön johdolla on tavanomainen johdon vastuuvakuutus.

Yhtiön johtoryhmän jäsenten, poislukien toimitusjohtaja, palkat ja luontoisedut olivat vuonna 2008 yhteensä 855 170 euroa sekä tulospalkkiot 275 963 euroa eli yhteensä 1 131 133 euroa.

Johtoryhmän jäsenet esitellään vuosikertomuksessa ja yhtiön internet-sivuilla osoitteessa www.ponsse.com.

Yhtiön hallitus on päättänyt uudesta Ponsse-konsernin avainhenkilöiden osakepohjaisesta kannustinjärjestelmästä. Järjestelmän ansaintajakso on 1.1.2008 ja päättyy 31.12.2010. Hallitus päättää uuden ansaintajakson alkamisesta. Järjestelmän mahdollinen palkkio ansaintajaksolta 2008 – 2010 perustuu yhtiön osinkokorjattuun osakekurssiin, konsernin kassavirtaan ja huoltopalveluiden liikevaihtoon.

Mahdollinen palkkio ansaintajaksolta 2008 – 2010 maksetaan vuonna 2011 osittain yhtiön osakkeina ja osittain rahana. Rahana maksettava osuus kattaa palkkiosta aiheutuvat verot ja veronluonteiset maksut. Osakkeita ei saa luovuttaa kahden vuoden sitouttamisjakson aikana. Mikäli avainhenkilön työ- tai toimosuhde päättyy sitouttamisjakson aikana, on hänen palautettava maksetut osakkeet yhtiölle vastikkeetta.

Järjestelmän kohderyhmään kuuluu 20 henkilöä. Ansaintajaksolta 2008 – 2010 maksettavat palkkiot vastaavat yhteensä enintään noin 120.000 Ponsse Oyj:n osakkeen arvoa (sisältäen myös rahana maksettavan osuuden).

Johtoryhmä seuraa ja tarkistaa aika ajoin yhtiön sisäisiä toimintaperiaatteita ja menettelytapoja. Nämä koskevat mm. raportointia, taloushallintoa, investointeja, riskienhallintaa, vakuutuksia, tietojärjestelmiä, yleisiä hankintoja, teollisoikeuksia, sopimusriskien hallintaa, henkilöstöhallintoa, laatuasioita, ympäristökysymyksiä, työturvallisuutta, sisäpiiriohjeistusta ja viestintää.

7. Sisäpiiri ja sisäpiirihallinto

Ponsse-konsernissa noudatetaan sisäpiiriohjetta, joka noudattaa Helsingin pörssin vahvistamaa sisäpiiriohjetta.

Yhtiön pysyvät sisäpiiriläiset eivät saa tehdä kauppooja yhtiön liikkeeseen laskemilla arvopapereilla 14 vuorokautta ennen yhtiön tilinpäätöstiedotteen tai osavuositarkastuksen julkistamista (suljettu ikkuna). Suljettu ikkuna päättyy osavuositarkastuksen tai tilinpäätöstiedotteen julkistamishetkeen.

Yhtiön pysyvään sisäpiiriin kuuluvat arvopaperimarkkinalain mukaisesti asemansa perusteella hallituksen jäsenet, toimitusjohtaja, tämän sijainen sekä tilintarkastajat. Näiden lisäksi pysyvään sisäpiiriin kuuluvat yhtiön tekemän päätöksen perusteella konsernin johtoryhmän jäsenet sekä yhtiön erikseen nimeämät henkilöt jäsenet ja henkilöt, jotka tehtäviensä puolesta säännöllisesti käsittelevät julkaisematonta osakkeen arvoon vaikuttavaa tietoa.

Sisäpiirintiedon väärinkäytön kieltö koskee kaikkia henkilöitä, joilla on sisäpiirintietoa riippumatta siitä, mistä tai miten tieto on saatu. Sisäpiirintiedon väärinkäytön kieltö koskee siis muitakin kuin Yhtiön pysyviä sisäpiiriläisiä.

Sisäpiiriläinen ei saa antaa yhtiön arvopapereita koskevia osto-, myynti- ym. toimeksiantoja tai suoraan tai välillisesti neuvoa toista tällaisissa kauppoissa, jos hänellä on sisäpiirintietoa. Tietoja ei saa ilmaista toiselle ellei se tapahdu osana tiedon ilmaisevan henkilön työn, ammatin tai tehtävien tavanomaista suorittamista.

Yhtiö pitää julkisen sisäpiirirekisterin ohella myös yrityskohtaista sisäpiirirekisteriä henkilöistä, jotka asemansa tai tehtävien johdosta saavat säännöllisesti sisäpiirintietoa ja jotka yhtiö on määritellyt yrityskohtaiseksi sisäpiiriläiseksi. Yrityskohtaisen rekisterin tiedot eivät ole julkisia.

Sisäpiiriin kuuluvien henkilöiden omistustiedot on nähtävillä Arvopaperikeskuksen ylläpitämässä yhtiön sisäpiirirekisterissä. Pysyvien sisäpiiriläisten omistustiedot ovat yhtiön kotisivujen lisäksi nähtävillä APK:n toimitiloissa Helsingissä osoitteessa Urho Kekkosen katu 5 C. Sisäpiiriin kuuluvat ovat velvollisia ilmoittamaan sisäpiirirekisteriin merkittyihin tietoihin tulevista muutoksista viipymättä yhtiön sisäpiiriasioidenhoidajalle.

8. Tilintarkastus ja sisäinen valvonta

Lakisääteisen tilintarkastuksen pääasiallisena tehtävänä on todentaa, että tilinpäätös antaa oikeat ja riittävät tiedot konsernin tuloksesta ja taloudellisesta asemasta tilikaudelta. Ponsse Oyj:n tilikausi on kalenterivuosi.

Tilintarkastaja on velvollinen tarkastamaan yhtiön tilikauden kirjanpidon ja tilinpäätöksen oikeellisuuden sekä antamaan suorittamastaan tarkastuksesta tilintarkastuskertomuksen yhtiökokoukselle. Lisäksi Suomen lain mukaan tilintarkastaja tarkastaa myös yhtiön hallinnon lainmukaisuutta. Tilintarkastaja raportoi havainnoistaan normaalisti kerran vuodessa yhtiön hallitukselle.

Yhtiöllä on yksi tilintarkastaja, jonka tulee olla Keskuskauppakamarin hyväksymä tilintarkastusyhteisö. Varsinainen yhtiökokous valitsee tilintarkastajan. Tilintarkastajan toimikausi päättyy vaalia ensiksi seuraavan varsinaisen yhtiökokouksen päätyttyä.

Ponsse-konserniin kuuluvien ulkomailla sijaitsevien tytäryhtiöiden tilintarkastus on järjestetty kunkin maan lainsäädännön sekä muiden määräysten edellyttämällä tavalla. Emoyhtiön tilintarkastajana vuonna 2008 toimii Ernst & Young Oy päävastuullisena tilintarkastajana Eero Huusko, KHT.

Vuonna 2008 konsernin tilintarkastuskustannukset olivat 178 000 euroa.

Sisäinen valvonta

Sisäisen valvonnan menetelmiä ovat sisäiset ohjeistukset, raportointi ja erilaiset toimintaan liittyvät tekniset järjestelmät. Yhtiön sisäisen valvonnan käytännön toteuttamisesta vastaa yhtiön hallitukselle raportoiva sisäinen tarkastaja.

9. Osakassopimukset

Yhtiön tiedossa ei ole, että yhtiön osakkeenomistajat olisivat tehneet osakassopimuksia.

10. Osinkopolitiikka

Yhtiö noudattaa osingonjakopolitiikkaa, jossa osinkoa jaetaan yhtiön pitkäaikaisen tuloskehityksen ja pääomavaatimusten mukaisesti.

11. Lunastusvelvollisuus

Yhtiön yhtiöjärjestyksen 14 pykälän mukaan osakkeenomistaja, jonka osuus yhtiön kaikista osakkeista tai osakkeiden tuottamasta äänimäärästä, joko yksin tai yhdessä toisten osakkeenomistajien kanssa, saavuttaa tai ylittää 33

1/3 prosenttia tai 50 prosenttia, on velvollinen lunastamaan muiden osakkeenomistajien vaatimuksesta näiden osakkeet ja niihin osakeyhtiölain mukaan oikeuttavat arvopaperit yhtiöjärjestyksen 11 pykälässä tarkemmin määrättyin ehdoin.

12. Riskienhallinta

Konsernin riskienhallinnan tavoitteena on ylläpitää ja edelleen kehittää kattavaa ja käytännönläheistä järjestelmää riskien hallinnalle ja raportoinnille. Tähän sisältyvät toiminto- ja yksikökohtaisten riskien järjestelmällinen kartoittaminen, riskienhallinnan tietoisuuden ja laadun kohottaminen, tiedon jakaminen parhaista toimintatavoista sekä toimintojen välisten riskienhallintahankkeiden tukeminen.

13. Tiedottaminen

Yhtiön ulkoisesta tiedottamisesta vastaa yhtiön toimitusjohtaja. Yhtiön viestintäosasto sekä taloushallinto osallistuvat sijoittaja- ja mediasuhteiden hoitamiseen, pörsstitiedottamiseen sekä yhtiön internet-sivuilla julkaistavan sijoittajainformaation tuottamiseen toimitusjohtajan johdolla.

Yhtiö julkistaa tilinpäätöksen ja toimintakertomuksen yhteydessä selvityksen hallinto- ja ohjausjärjestelmästä erillisenä kertomuksena.

Selvitys yhtiön hallinnointikoodista löytyy yhtiön Internet-sivuilta osoitteesta www.ponsse.com kohdasta Sijoittajainformaatio.



PALVELUVERKOSTOMME MAAILMALLA

Tuotanto

Ponsse Oyj
Ponssentie 22
74200 Vieremä
FINLAND
Tel. +358 20 768 800
Fax +358 20 768 8690
www.ponsse.com

Epec Oy
Tiedekatu 6
60100 Seinäjoki
FINLAND
Tel. +358 20 760 8111
Fax +358 20 760 8110

Myynti- ja palveluverkosto

POHJOIS-EUROOPPA

AN Maskinteknik AB
Företagsvägen 10
95333 Haparanda
SWEDEN
Tel. +46 922 10390
Fax +46 922 10591

Konekesko Eesti AS
Põrguvälja tee 3A
Pildiküla
75301 Harjumaa
ESTONIA
Tel. +372 6059 100
Fax +372 6059 101
www.konekesko.com/ee

Konekesko Latvija
Tiraines iela 15
LV-1058
Riga
LATVIA
Tel. +371 706 4300
Fax +371 706 4301
www.konekesko.com/lv

UAB Konekesko Lietuva
Savanoriu ave. 191
Vilnius
LT-02300
LITHUANIA
Tel. +370 5 247 7400
Fax +370 5 247 7420
www.konekesko.com/lt

Ponsse AB
Västsjö
Lisjövägen 40
735 91 Surahammar
SWEDEN
Tel. +46 220 399 00
Fax +46 220 399 01

Ponsse AS
Klettavegen 7
2211 Kongsvinger
NORWAY
Tel. +47 628 888 70
Fax +47 628 888 78

Ponsse Oyj
Ponssentie 22
74200 Vieremä
FINLAND
Tel. +358 20 768 800
Fax +358 20 768 8690

KESKI- JA ETELÄ-EUROOPPA

Auto Sueco (Coimbra) Lda
ASC Industria EN 10
Edificio Volvo Apartado 2094
2696-801 S. João Da Talha
PORTUGAL
Tel. +351 21 9946500
Fax +351 21 9946553

Gebrüder Konrad GmbH
Gewerbepark 3
A-8564 Krottendorf
AUSTRIA
Tel. +43 3143 20 517
Fax +43 3143 20 517-12
www.konrad-forst.com

Krenek Forest Service s.r.o.
Nový Nemojov 122
CZ-54461 Nemojov
CZECH REPUBLIC
Tel. +420 499 429 677
Fax +420 499 429 676
www.krenekfs.cz

PML Poland
Profesjonalne Maszyny Lesne
Sprzedaz i Serwis Sp. z o.o.
ul. Bitwy Warszawskiej 1920r.
nr 3
00-973 Warszawa
POLAND
Tel. +48 22 572 98 50
Fax +48 22 823 96 75
www.proml.pl

Ponssé S.A.S.
ZAC Croix Saint Nicolas
14 Rue de Lorraine - BP39
F-54840 Gondreville
FRANCE
Tel. +33 (0) 3 83 65 12 00
Fax +33 (0) 3 83 65 12 01

Ponsse UK Ltd.
Unit 3
Broomhouses 1 Industrial Estate
Lockerbie, DG11 2RZ
UNITED KINGDOM
Tel. +44 (0) 1576 203 000
Fax +44 (0) 1576 202 202

Robinson Distribution
Portnahinch Portarlinton
CO., Laois
IRELAND
Tel. +353 5786 24832
Fax +353 5786 79621

Toimil Garcia, S.L.
36512 Prado Lalin
Pontevedra
SPAIN
Tel. +34 986 794044
Fax. +34 986 794047
www.toimilgruas.com

Wahlers Forsttechnik GmbH
Landwehrstr.4
97215 Uffenheim
GERMANY
Tel. +49 9848 97 999 0
Fax +49 9848 97999 19
www.wahlers-forsttechnik.de

POHJOIS-AMERIikka

A.L.P.A. Equipment Ltd.
258 Drapeau St
P.O. BOX 2532
Balmoral, N.B.
E8E 2W7
CANADA
Tel. +1 506 826 2717
Fax +1 506 826 2753
www.alpaequipment.com

Chadwick-BaRoss, Inc.
160 Warren Avenue
Westbrook, ME 04092
USA
Tel. +1 (800) 262-5714
Fax +1 (207) 856-2995
www.chadwick-baross.com

Ponsse North America, Inc.
4400 International Lane
Rhineland, WI 54501
USA
Tel. +1 715 369 4833
Fax +1 715 369 4838

Woodland Equipment Inc.
2015 W. Trans Canada Hwy.
Kamloops, BC V1S 1A7
CANADA
Tel. +1 250 372 2855
Fax +1 250 374 2844
www.woodlandequip.com

Hydromec Inc.
2921, boul. Wallberg
Dolbeau-Mistassini
Quebec, G8L 1L6
CANADA
Tel. +1 418 276-5831
Fax +1 418 276-8166
www.hydromec.ca

ReadyQuip Sales and Service Ltd.
P.O. Box 2140, Highway 101 W
Timmins, Ontario
CANADA
Tel. +1 705 268 7600
Fax +1 705 268 7707
www.readyquip.com

LATINALAINEN AMERIikka

Ponsse Latin America Ltda
R. Joaquim Nabuco, 115 – Vila
Nancy
CEP 08735-120
Mogi das Cruzes
Sao Paulo
BRAZIL
Tel. +55 11 4795-4699
Fax +55 11 4795-4605

Ponsse Uruguay S.A.
Calle Montecaseros, 785
C.P. 60.000
Paysandú
URUGUAY
Tel. +598 72 43 800

VENÄJÄ JA VALKO-VENÄJÄ

OOO Dormashimport
129, Voronezhskaya str.
680042, Khabarovsk
RUSSIA
Tel. +7 (4212) 62 90 42
Fax +7 (4212) 764 184
www.dmi-dv.ru

OOO Lespromservis
167610 Russia, Republic of Komi
Syktyvkar, Str. Pervomaiskaja
149
RUSSIA
Tel. +7 8212 28 82 80
Fax +7 8212 28 84 16

OOO Ponsse
Pl. Konstitutsii 2, office 406
196247 St. Petersburg
RUSSIA
Tel. +7 812 718 6547
Fax +7 812 331 9412

OOO Remtehnica
662549 Lesosibirsk
Michurina 6
RUSSIA
Tel. +7 (391) 2-97-55-93
Tel./fax +7 (39145) 4-19-75

OOO West Kom
185002, Karelia Republik,
Petrozavodsk, Arkhipova st. 3
RUSSIA
Tel. +7 (8142) 72-49-27
www.west-kom.onego.ru

Zeppelin Russland OOO
Sofiyskaya 6, 4th floor
192236 St. Petersburg
RUSSIA
Tel. +7 (812) 335 11 10
Fax +7 (812) 268 84 82
www.zeppelin.ru

CHUP Hidroscan
220073 Belarus Republic
Minsk, Olshevskogo st. 10
office 327
BELARUS
Tel/fax: +375 17 2043045

AASIA-PACIFIC JA AFRIikka

Babcock Equipment
19 Taljaard Road, Bartlett,
Boksburg 1459
Private Bag X1, East Rand,
1462
SOUTH AFRICA
Tel. +27 (0) 11 230 7300
Fax +27 (0) 11 230 7777
www.babcock.co.za

Ponsse China Ltd.
3F Suifeng Building,
85 Liandong Road
536100, Hepu, Beihai
Guangxi
CHINA
Tel. +86-779 720 0432

Shingu Shoko, Ltd
2-1-1 Inaho, Otaru
JAPAN
Tel. +81 (0134) 24-1315
Fax +81 (0134) 22-6862
www.shingu-shoko.co.jp



PONSSE