




Suominen
Creating Convenience



Vuosikertomus
2008



Tuotamme tuotteita ja ratkaisuja,
jotka helpottavat ihmisten
arki-elämää.





Sisällysluettelo

Toimitusjohtajan katsaus	2
Missio, strategia ja visio	4
Liiketoiminta.....	5
Innovaatio	8
Ympäristö ja laatu.....	9
Henkilöstö	10
Toimialakatsaukset	
Pyyhintä.....	12
Joustopakkaukset	16
Osakepääoma ja osakkaat	19
Kooste vuoden 2008 pörsstitiedotteista	23
Hallinnointi.....	24
Hallitus ja tilintarkastaja.....	27
Johtoryhmä.....	28
Hallituksen toimintakertomus	
Konsernin liiketoiminta.....	29
Tutkimus- ja kehitystoiminta.....	31
Segmenttien tulos.....	31
Organisaatio ja henkilöstö.....	33
Ympäristö.....	34
Liiketoiminnan riskit ja epävarmuustekijät	34
Yhtiöoikeudelliset ja osaketiedot.....	35
Näkömät	36
Tilikauden jälkeiset tapahtumat	36
Konsernitilinpäätös	
Konsernitase	37
Konsernituloslaskelma.....	38
Laskelma konsernin oman pääoman muutoksista	39
Konsernin rahavirtalaskelma.....	40
Konsernitilinpäätöksen liitetiedot	41
Emoyhtiön tilinpäätös	
Emoyhtiön tuloslaskelma	65
Emoyhtiön tase	66
Emoyhtiön rahavirtalaskelma.....	67
Emoyhtiön tilinpäätöksen liitetiedot	68
Voitonjakoehdotus	73
Tilintarkastuskertomus.....	74
Tunnusluvut	75
Tunnuslukujen laskentaperusteet	77

Tietoja osakkeenomistajille

Taloudellinen tiedottaminen

Osavuositiedot 1.1.–31.3. julkaistaan 29.4.2009

Osavuositiedot 1.1.–30.6. julkaistaan 24.7.2009

Osavuositiedot 1.1.–30.9. julkaistaan 22.10.2009

Vuosikertomus, osavuositiedot ja muut pörssi-tiedotteet julkaistaan suomeksi ja englanniksi. Ne ovat luettavissa heti ilmestymisen jälkeen yhtiön kotisivuilla osoitteessa www.suominen.fi. Kotisivuilla voi myös ilmoittautua vuosikertomusten ja osavuositiedotusten postituslistalle. Suomenkielinen vuosikertomus postitetaan osakkeenomistajille Euroclear Finland Oy:n ylläpitämän osakasrekisterin tietojen mukaan.

Yhtiökokous

Suominen Yhtymä Oyj:n varsinainen yhtiökokous pidetään perjantaina 20.3.2009 klo 10.00 Helsingissä Ravintola Palacen Konferenssisalissa, Eteläranta 10. Yhtiökoukutsu on julkaistu Aamulehdessä 27.2.2009.

Oikeus osallistua yhtiökokoukseen on osakkeenomistajalla, joka on tiistaina 10.3.2009 merkittynä osakkeenomistajaksi Euroclear Finland Oy:n pitämään yhtiön osaksluetteloon. Osakkeenomistajan, joka haluaa osallistua kokoukseen, on ilmoitettava viimeistään perjantaina 13.3.2009 klo 16.00 mennessä joko kirjallisesti osoitteella Suominen Yhtymä Oyj, PL 380, 33101 Tampere, sähköpostilla osoitteeseen minna.lehtonen@suominen.fi, puhelimitse numeroon 010 214 3535 /Minna Lehtonen tai faksilla numeroon 010 214 3536.

Osingonmaksu

Hallitus ehdottaa yhtiökokoukselle, ettei tilikaudelta 2008 jaeta osinkoa.

Tämä on Suominen

Suominen tuottaa kuitukankaita, kosteuspyyhkeitä ja joustopakkauksia teollisuuden ja kaupan käyttöön. Asiakkaamme ovat johtavia kansainvälisiä merkkituotteita valmistavia hygieni- ja elintarvikealan yrityksiä sekä kaupan ketjuja.

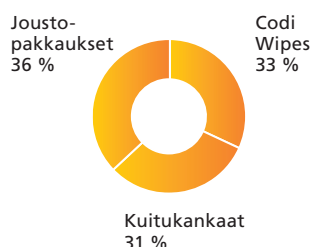
Suominen Codi Wipes on Euroopan kolmanneksi suurin kosteuspyyhkevalmistaja. Sen tuotevalikoimaan kuuluvat lastenhoitopyyhkeet, henkilökohtaiset hygieniapyyhkeet sekä kotitalouksien pyyhkimistuotteet. Suominen Kuitukankaat on yksi Euroopan johtavista kuitukangasvalmistajista ja se toimittaa kuitukangasta rullatavarana pyyhkimis-, hygieni- ja terveydenhoitotuotteisiin. Euroopan lisäksi Pohjois-Amerikka on sen tärkeä markkina-alue. Suominen Joustopakkauksilla on vahva asema elintarvike-, hygieni- ja kaupan pakkausten, sekä turva- ja systeemipakkausten toimittajana pohjoisessa ja itäisessä Keski-Euroopassa.

Tehtaamme ovat Suomessa, Alankomaissa, Puolassa ja Ruotsissa. Vuonna 2008 konserni työllisti noin 1 000 henkilöä liikevaihdon ollessa 214,6 miljoonaa euroa.

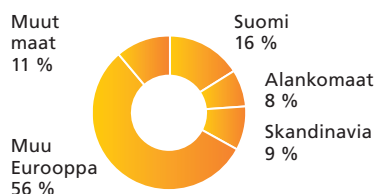
Avainluvut 2008

	2008	2007
Liikevaihto, milj. €	214,6	215,2
Liikevoitto ennen arvonalentumisia, milj. €	-1,6	1,7
Arvonalentumiset, milj. €	-2,5	-8,4
Liikevoitto, milj. €	-4,0	-6,8
Liikevoitto, %	-1,9	-3,1
Tilikauden voitto, milj. €	-7,2	-10,1
Tulos/osake, €	-0,31	-0,43
Liiketoiminnan rahavirta/osake, €	0,80	0,12
Sijoitetun pääoman tuotto (ROI), %	-2,9	-4,5
Omavaraisuusaste, %	24,6	26,9
Henkilöstö vuoden lopussa	954	1 041

Liikevaihto yksiköittäin



Liikevaihto markkina-alueittain



Vuosi 2008

- Liikevaihto edellisvuoden tasolla. Codi Wipesin määrät nousivat, mutta Kuitukankaiden ja Joustopakkausten laskivat.
- Raaka-ainehinnat sahasivat voimakkaasti vuoden aikana ja raaka-ainekustannukset olivat edellisvuotta korkeammat.
- Toiminnallinen liikevoitto nollassa, kokonaistulos tappiolla.
- Vahva liiketoiminnan rahavirta mahdollisti velkojen takaisinmaksua.
- Kertaluonteisia kuluja ja arvonalentumisia kirjattiin 4,2 M€.
- Portaat huipulle -ohjelmalla kustannussäästöjä 6 M€.

Toimitusjohtajan katsaus

Vuosi 2008 oli Suomiselle haasteellinen. Kannattavuuden parantaminen ei vaikeassa markkinatilanteessa onnistunut. Onnistuimme kuitenkin tuomaan toimintaan jatkuvan parantamisen kulttuuria ja saavutimme päivittäisessä tekemisessä merkittäviä työvoittoja.

Alkuvuonna kysyntä oli vahvaa ja myyntivolyymit kehittyivät hyvin. Tuloksen teko kuitenkin kärsi viiveestä, jolla voimakkaasti kohonneet raaka-ainekustannukset kyettiin siirtämään myyntihintoihin. Raaka-aineklausuulien mekanismeihin ja kohonneisiin palkka- ja energiakustannuksiin emme saaneet suunnanmuutosta. Talouskriisin seurauksena epävarmuus markkinoilla lisääntyi syksyllä, myyntivolyymit tasoittuivat ja osittain jopa laskivat.

Portaat huipulle -kannattavuusohjelmassa saavutimme tavoitteiden mukaiset kustannussäästöt, joskin toiminnallisen tehokkuuden säästöt jäivät hieman tavoitteista jälkeen. Useissa yksiköissä ja monilla tuotantolinjoilla saavutettiin merkittävää tuottavuuden paranemista. Tuotantovolyymien alenemisen vuoksi tehokkuuskehitys ei täysin yltänyt tavoitteisiin.

Toiminnallisen tehostamisen, varastojen hallinnan ja hallitun rahaliikenteen avulla loimme erittäin vahvan kassavirran, jolla maksoimme pois velkoja ja helpotimme rahoitusasemaamme. Vuoden lopulla varmistimme pitkäaikaisen lainoituksemme sopimalla syndikoidusta luottojärjestelystä, jolla korvasimme aiemmat pitkäaikaiset lainamme. Lainajärjestely turvaa rahoitusresurssien riittävyuden varsin haasteelliseksi muuttuneilla rahoitusmarkkinoilla.

Toimintamme on pitkään perustunut kestävän kehityksen periaatteille. Raaka-ainekäytön minimointi ja tuoteominaisuuksien optimointi ovat ohjanneet toimintaamme jo vuosia. Nyt suuntaamme tehostamistoimenpiteitä muun muassa energia- ja elinkeinoministeriön energiatehokkuusohjelmaan tavoitteenaan yhdeksän prosentin energiakäytön vähennys vuoteen 2016 mennessä.

Toiminnan haasteet

Kuitukankaiden volyyymi kasvoi kevään aikana voimakkaasti tultuakseen kesällä, kun Pohjois-Amerikan paikallinen tuotanto korvasi tuontia. Suljimme Nakkilassa yhden kuitukangaslinjan ja syksyllä sopeutimme kuitukankaiden valmistusmääriä koko henkilöstöä koskeneilla lomautuksilla, joita jatketaan vielä vuonna 2009. Tilauskannan korjaamiseksi etsitään aktiivisesti uutta kan-

nattavaa liiketoimintaa. Asiakasrupauksemme mukaisesti kehitämme asiakkaille entistä kustannustehokkaampia ja paremmin toimivia kuitukangasratkaisuja. Läheinen yhteistyö asiakkaiden kehitysorganisaatioiden ja oman, ammattitaitoisen tuotekehityshenkilöstömme välillä on avain uuden kehittämisessä.

Kosteuspyyhkeissä kasvoimme yhdessä merkkituoteasiakkaidemme kanssa. Codi Wipesin liiketoiminta on sopimusvalmistusta, johon liittyy pitkälle kehitetty tuotekehityspalvelu. Strategian mukaisesti vahvistimme tuotekehitysverkostoamme luoden yhä paremmat valmiudet nopeille tuotelanseerauksille. Syksyllä tehdyn asiakas- ja tuoteanalyysin perusteella aloitimme tarjonnan suuntaamisen entistä paremmin kannattaville segmenteille. Yksikön kannattavuutta parannetaan investoimalla automaattiseen valmistukseen ja vähentämällä tuotevalikoimaa. Yksikössä toteutetaan myös merkittävä henkilöstövähennys, joka toteutuu vuoden 2009 syksyyn mennessä.


Joustopakkauksissa jatkoimme strategian mukaista kasvua Itä-Euroopassa ja Venäjällä. Vuoden 2007 loppupuolella Puolan tehtaalla käyttöön otettu uusi painokone ja tehtaan laajennus turvasivat menestystämme Elintarvikepakkaukset-segmentissä. Myös uutuustuotteiden lanseeraukset edesauttoivat elintarvikepakkauksen myynnin kasvua.

Tuotteiden erottuvuus ja miellyttävä ulkonäkö ohjaavat kuluttajia ostotilanteessa. Tämän tietäen investoimme joustopakkauksen painatuksen esivalmisteluun ja painolaattojen digitaaliseen valmistukseen Suomessa ja Puolassa. Näillä investoinneilla varmistamme painokehityksen kärjessä pysymisen ja luomme vankan pohjan asiakaspalvelulle sekä ensiluokkaiselle painatukselle.

Jatkamme tehostamista

Kumppanuus, luottamus ja osaaminen ovat yhtiömme ohjaavat periaatteet. Luottamus syntyy tekojen ja tulosten seurauksena. Osaaminen ja yhdessä tekeminen vahvistavat luottamusta. Osaamiseen olemme panostaneet kouluttamalla henkilökuntaa ja rekrytoimalla uutta voimaa. Esimerkiksi molempia liiketoimintalajeitamme vetämään löysimme uudet, innostuneet ja tehtävänsä hallitsevat osaajat.

Toiminnan tehokkuuden kehittäminen ja kannattavuuden parantaminen tulevat olemaan tärkeimmät tavoitteemme vuonna 2009. Jatkamme vahvan kassavirran luomista sekä pääomarakenteemme vahvistamista.



Haluamme menestyä asiakkaidemme kanssa. Panostamme uutuustuotteiden kehittämiseen ja niiden markkinoille saamiseen. Tarjoamamme uudistaminen luo asiakkaillemme mahdollisuudet menestykseen. Uskon, että osaamista jatkuvasti kehittämällä sekä toimintaa ja tarjoamaa uudistamalla luomme edellytykset tavoitteiden saavuttamiselle ja paremmalle tulevaisuudelle.

Haluan esittää parhaat kiitokseni kaikille suomalaisille hyvin tehdystä työstä viime vuoden haastavassa toimintaympäristössä. Samalla haluan lämpimästi kiittää asiakkaitamme, osakkeenomistajia ja yhteistyökumppaneitamme luottamuksesta ja yhteistyöstä vuonna 2008.

“Toimintamme on pitkään perustunut kestävän kehityksen periaatteille. Raaka-ainekäytön minimointi ja tuoteominaisuuksien optimointi ovat ohjanneet toimintaamme jo vuosia.”



Petri Rolig

Suomisen missio, strategia ja visio



Suominen tuottaa kuluttajien arkielämää helpottavia tuotteita ja ratkaisuja.

Toimintamme ohjaavina periaatteina, arvoina, ovat kumppanuus, luottamus ja osaaminen. Olemme innostuneita toiminnastamme ja saamme tuloksia aikaan.

Strategianamme on olla merkittävässä markkina-asemassa valituissa pyyhintä- ja pakkausliiketoiminnoissa, toimia kehitys- ja lisäarvotoimittajana tärkeille asiakkaillemme ja keskittyä Suomiselle sopiviin, maantieteellisesti rajattuihin markkinoihin.

Visionamme on olla asiakkaidemme läheinen yhteistyökumppani, joka tuottaa heille korkealaatuisia, innovatiivisia tuotteita ja palveluja sekä auttaa heitä menestymään markkinoilla.

Suominen tuottaa laadukkaita kuitukankaita, kosteuspyyhkeitä ja joustopakkauksia: tuotteita, joita kuluttajat käyttävät arjessa mielellään. Menestyksemme markkinoilla perustuu toiminnan kokonaislaatuun, innovatiivisuuteen, tehokkaisiin tuotantoprosesseihin sekä toimitusketjun hallintaan.

Olemme asettaneet tuotteiden laatukselle korkeat kriteerit. Sitä edellyttävät myös elintarvike- ja kosmetiikka-alojen asiakkamme. Heidän omiin merkkituotteisiinsa liittyy vahva lupaus, joka ei salli kompromisseja laadussa eikä toimivuudessa. Tuotteidemme val-

mistus täyttää tiukat hygieniavaatimukset ja pakkaustemme painotekninen jälki on korkeatasoinen.

Yhdessä asiakkaiden kanssa tehtävä tuotekehitystyö mahdollistaa nykyisen tuotevalikoiman lisäksi myös uusien ratkaisujen tuomisen markkinoille. Olemme avainasiakkaillemme haluttu yhteistyökumppani tarjoten heille lisäarvoa antavia tuotteita ja ratkaisuja. Kun yhdistämme liikekumppaneidemme ja toimittajiemme osaamisen eri yksiköidemme taitoihin ja tietämykseen, kykenemme kehittämään asiakkaillemme tuotteita, jotka antavat kuluttajalle mielihyvää ja helpottavat arkisia askareita.

Tuotannon laatu, luotettavuus ja läheinen yhteistyö varmistavat kestävät asiakassuhteet. Käytämme tuotannossamme valittuja ja tarkoituksella rajattuja teknologioita. Osaamistamme hyödyntämällä kykenemme kustannustehokkaaseen ja luotettavaan toimintaan. Käytössä olevat tuotantoteknologiat mahdollistavat tuotteiden monipuolisen valmistuksen. Korkealaatuiset raaka-aineet, luotettavat tavarantoimittajat ja kustannustehokkaat logistiset ratkaisut täydentävät toimitusketjun hallintaa.

Strategian lähiajan painotukset

Suomisen ensisijainen tavoite on kannattavuuden kohentaminen. Tarjontaa ohjataan lisäarvotuotteisiin nykyistä kapasiteettia hyödyntäen. Kehitykseltään vakaita tuotealueita, kuten kaupan pakkauksia tai lastenhoidossa käytettäviä pyyhintämateriaaleja, kehitetään edelleen ottaen huomioon muun muassa kestävän kehityksen ja materiaalien tehokkaan käytön vaatimukset. Kasvavilla tuotealueilla, esimerkiksi vaativien elintarvikepakkausten, hygieniapyyhkeiden ja -pakkausten valmistamisessa, hyödynnetään Suomisen erityisosaamista.

Suominen valmistaa tuotteita pyyhintään ja pakkaamiseen

Suominen valmistaa pyyhintään sekä kosteuspyyhkeitä että niissä käytettäviä kuitukankaita. Kosteuspyyhkeet ovat kertapyyhkeitä, joihin on lisätty käyttötarkoituksen mukainen emulsio. Kuitukankaat ovat öljypohjaisista ja muista raaka-aineista valmistettuja pehmeitä, pitkäkuituisia ja imukykyisiä kangasmateriaaleja.

Suomisen pakkaukset ovat muovista valmistettuja, joustavia kuluttajapakkauksia. Kaupassa niitä nähdään erilaisten tuotteiden kääreinä, kuten pakastevihannesten tai pehmpaperien pakkauksina tai muovipullojen etiketteinä.

Suomisen tuotteet kuluttajan arjessa

Ensi kosketus Suomisen tuotteisiin tapahtuu jo vauvana: teemme lastenhoitoon pyyhkeitä, jotka ovat pehmeitä, paksuja ja turvallisia käyttää. Niihin on lisätty lapsen herkkää ihoa suojaavaa ja kosteuttavaa puhdistusemulsiota.

Kauneus ja itsensä hoitaminen ovat tärkeitä ihanteita, ja ulkonäöstä huolehtiminen on tullut osaksi eri kuluttajaryhmien – myös nuorten, miesten ja ikääntyvien – arkipäivää. Suominen valmistaa kauneudenhoitoon, kasvojenpuhdistukseen ja meikinpoistoon tarkoitettuja pyyhkeitä pehmeästä ja tekstiilimäisestä kuitukankaasta, johon on lisätty puhdistavia ja hoitavia emulsioita. Pyyhkeet ovat päivittäistavara- ja kosmetiikkayhtiöille muun tuotetarjonnan luonnollinen laajennus.

Kauneudenhoidon lisäksi myös henkilökohtaiseen hygieniaan kiinnitetään enemmän huomiota. Suomisen pyyhkeitä käytetään muun muassa deodorantti-, intiimihygienia- ja kos-

teina wc-pyyhkeinä. Niiden pakkauksissa käytetään Suomisen valmistamia laminoituja kalvoja. Kuitukangasta käytetään myös aikuisten inkontinenssituotteissa ja naisten hygienia tuotteissa. Terveydenhoidossa Suomisen kuitukangasta käytetään esimerkiksi haavanhoitotuotteissa.

Päivittäistavarat ovat tuotteita, joita me kaikki kuluttajina ostanamme ja käytämme. Moni leipomo- ja tuoretuote pakataan Suomisen ohueen, painettuun monikerroskalvoon tai kalvosta saumattuun pussiin. Laminoidusta kalvosta valmistetut pakkaukset sopivat muun muassa esipaistettujen ja pakastetuotteiden pakkaamiseen. Pulloissa käytettävät etiketit ovat uudehko lisäys Suomisen tuotevalikoimaan. Päivittäistavarat kannetaan kaupasta kotiin Suomisen valmistamissa muovikasseissa.

Asiakkaat

Suominen toimii arvoketjussa, jossa välittöminä asiakkaina ovat kansainväliset merkkituoteyhtiöt, kuten elintarvike- ja hygienia- tuotteiden valmistajat, sekä kaupan ketjut. Heidän asiakkaansa ovat tuotteiden loppukäyttäjät, kuluttajat. Asiakkaamme asettavat yhteistyökumppaneilleen erittäin korkeat laatu-, tuotanto- ja tuotekehitysvaateet.

Codi Wipes -yksikön asiakkaisiin kuuluu maailman johtavia merkkituotteita myyviä yhtiöitä. Toinen asiakasryhmä on kaupan ketjut, jotka myös panostavat omiin tuotemerkeihinsä.

Kuitukankaat-yksikön asiakkaat ovat kansainvälisiä lastenhoito-, kosmetiikka-, hygienia- ja terveydenhoitotuotteiden valmistajia.



Joustopakkausten asiakkaat ovat tunnettuja paikallisia tai alueellisia elintarvike- ja hygienia tuotteiden valmistajia sekä kansainvälisiä merkkivaraita valmistavia yrityksiä ja kaupan ketjuja. Joustopakkauksia käyttävä asiakaskunta on laaja ja se sisältää myös teollisuuden ja palvelualan yrityksiä.

Toimipaikat ja markkina-alueet

Suomisen päämarkkina-alue on Eurooppa, tietyillä tuotesegmenteillä se on alueellinen ja osalla se ulottuu myös Pohjois-Amerikkaan. Logistiset reunaehdot, tuotteiden kuljetettavuus, määrittävät luonnollisen toimintasäteen.

Kosteuspyyhkeitä valmistetaan Codi Wipes -yksikössä Veenendaalissa Alankomaissa, ja kuitukangasmateriaaleja Kuitukan-kaat-yksikössä Nakkilassa Suomessa. Kosteuspyyhkeiden markkina-alueena on lähinnä Keski- ja Pohjois-Eurooppa; eteläiseen Eurooppaan ja Euroopan ulkopuolelle viedään pyyhkeitä jonkin verran. Kuitukankaita toimitetaan lähinnä Keski- ja Etelä-Eurooppaan, mutta niitä viedään myös Venäjän ja Pohjois-Amerikan markkinoille.

Joustopakkausten tuotantolaitokset ovat Suomessa, Ruotsissa ja Puolassa. Hygienia- ja elintarvikepakkauksia toimitetaan Pohjoismaihin, Keski-Eurooppaan ja Venäjälle. Kaupan pakkaukset myydään pääasiassa Suomeen. Turva- ja systeemipakkaukset -segmentin tuotteita toimitetaan koko Euroopan alueelle.

Kuluttajatrendit

Ihmiset tavoittelevat arkeensa mukavuutta ja helppoutta ja arvostavat miellyttävän aistikokemuksen antavia, toimivia tuotteita. Tärkeää on myös tuotteen tuntu, pehmeys ja tuoksut. Käyttömukavuuteen kuuluvat pakkausten selkeys, helppo avattavuus ja uudelleensuljettavuus. Elintason noustessa ja vapaa-ajan lisääntyessä arkea helpottavien ratkaisujen kysyntä kasvaa. Tuotteiden ja pakkausten helppokäyttöisyys on keskeistä etenkin varttuneemman väestön valinnoissa. Sosiaaliset muutokset, esimerkiksi yhdenhengen talouksien lisääntyminen, muuttavat myös tuotteiden pakkauksia.

Kuluttajat haluavat myönteisiä ostoelämyksiä, joihin kuuluu myös tuotepakkauksen viestittävä lupaus. Pakkaus välittää



tärkeää tietoa tuotteesta, parhaimmillaan helpolla ja selkeällä tavalla. Kuluttajakäyttäytymisessä on erotettavissa toisaalta merkki- ja laatutietoisuuden korostuminen, toisaalta "rahalle vastinetta" -vaatimus. Merkituotteet pyrkivät antamaan kuluttajille lupauksen tuotteen arvosta ja ominaisuuksista – hinnalla taas on merkitystä kuluttajan kukkarolle.

Terveyden arvostamisen ja vaalimisen myötä terveydenhoitotuotteiden osuus kulutuksessa on lisääntynyt. Niiden tuotepakkausten tulee antaa varmuus hygieniasta, puhtaudesta ja turvallisuudesta. Myös ulkonäöstä huolehtiminen ja kauneudenhoito ovat tärkeitä ihanteita. Helppokäyttöiset kauneudenhoitotuotteet lisäävät suosiotaan. Niihinkin sisältyy tae valmiiksi ajatellusta kokonaisuudesta, luotettavasta tuotteesta.

Kestävä kehitys ja ympäristöstä huolehtiminen vaikuttavat yhä enemmän kuluttajien ostokäyttäytymiseen. Tuotteiden ja pakkausmateriaalien uusiokäyttö, kierrätys ja ympäristöstä välisyys ovat arvostettuja ominaisuuksia.



Suomisen asiakaslupaukset

Suominen pyrkii liiketoiminnassaan tekniseen ja toiminnalliseen ylivertauuteen. Yhdessä asiakkaiden kanssa pyritään ymmärtämään yhä paremmin kuluttajien toiveita ja kuluttamiseen vaikuttavia signaaleja. Kehitämme lisäarvoa tuottavia, toiminnaltaan ensiluokkaisia ratkaisuja huomioiden tämän päivän ja huomisen ympäristönäkökohdat.

Codi Wipes

Yhdistämme oman ja muiden osaamisen uudellaisiksi kosteuspyyhesovelluksiksi. Kaupallistamme innovaatiot nopeasti ja tehokkaasti.

Suomisen erikoisuutena on koko tuoteratkaisun käsittävä Codi Connect -kokonaispalvelu, jolloin voidaan hyödyntää yhtiön korkealaatuista tuotantoteknologiaa sekä omien yksiköiden ja yhteistyökumppaneiden osaamista. Asiakkailla toimitettavissa lopputuotteissa kuitukankaaseen lisätään käyttötarkoituksen mukainen laadukas emulsio, pyyhe taitetaan tuotekonseptin mukaisesti ja pakataan helposti avattavaan, uudelleensuljettavaan pakkaukseen.

Kuitukankaat

Kehitämme korkealaatuisia kuitukangasmateriaaleja, jotka vastaavat asiakkaidemme yksilöllisiä tarpeita.

Suomisen valmistama kuitukangas on erinomainen materiaali korkealaatuisiin hygieniatuotteisiin. Se on ominaisuuksiltaan erittäin pehmeää ja imukykyistä. Yhtiöllä on vahva kuitukangasosaaminen ja toiminnassa korostuu erityisesti tuotekehityksen rooli. Asiakaskohtaiset tarpeet otetaan huomioon muun muassa raaka-aineseoksissa ja kuvioinneissa.

Joustopakkaukset

Tuotamme lisäarvoa asiakkaillemme räätälöityjen ratkaisujen ja kustannustehokkaan arvoketjun avulla.

Suomisen joustopakkaukset erottuvat edukseen korkealaatuisen fleksopainatuksen, erinomaisten materiaalien ja kekseliäiden ratkaisujen ansiosta. Monipuolinen tuotantoteknologia mahdollistaa asiakkaille räätälöityjen sovellusten valmistamisen kustannustehokkaasti.

Lisäarvoa innovaatioilla

Suomisen ja asiakkaiden yhteinen tavoite on tuottaa muutuville markkinoille tuoteratkaisuja, jotka hyödyntävät molempien osaamista. Tuotekehitystoiminnassa panostetaan toiminnallisesti uusien tuotteiden löytämiseen, tuotevalikoiman kehittämiseen asiakkaiden tehostuviin tuotantoprosesseihin soveltuvaksi sekä tuotannon ja tuotteiden jatkuvaan parantamiseen.

Käytännöllistä pyyhkimistä

Pyyhinnän alueella Suomisen asiantuntemus kiteytyy kuitukankaisiin ja niihin integroitaviin emulsioiden ja pakkausten hallintaan. Suominen kykenee hyödyntämään erityisosaamistaan sekä kuitukankaiden että kosteuspyyhkeiden ominaisuuksien kehittämisessä.

Kuitukankaiden kehitystyö suuntautuu tuotteiden erilaistamiseen niin ulkonäön kuin ominaisuuksien osalta. Tästä esimerkkinä on oma kuidunvalmistus, joka on merkittävä komponentti kuitukankaan toiminnallisuuden ja ominaisuuksien kannalta.

Codi Wipesin tuotteet kehittyvät asiakkaiden kanssa tehtävien kehitysohjelmien myötä. Tuoteominaisuuksia sovitetaan nopeasti muuttuvaan markkinatilanteeseen muun muassa pakkausta, emulsiota ja pyyhkeen kokoa varioimalla. Oma tuoteisto saadaan samalla entistä paremmin hallintaan käyttämällä yhteistyökumppaneiden verkostoa esimerkiksi emulsioiden kehittämisessä.

Erottuvuutta kaupan hyllylle

Pakkauksella on merkittävä rooli sekä ostopäätöstä tehtäessä että tuotetta käytettäessä. Joustopakkausten uutuustuotevalikoima on keskittynyt helppokäyttöisiin ja uudelleensuljettaviin ratkaisuihin sekä erilaistaviin materiaaleihin, jotka takaavat esteetiikan, tuoreuden ja ruuan nopean valmistuksen.

Pakkauksen ulkoasu vaikuttaa tuotteen mielikuvaan ja huomioarvoon. Suomisen valmistamat seisovat pakkaukset mahdollistavat näyttävän esillepanon, pienempien pakkausten käytön sekä joustavan ja kustannustehokkaan pakkaamisen.

Pakkausten käyttäjäystävällisyyttä kehitetään kulutustottumusten muuttuessa. Pakkauksen tulee olla mahdollisimman helppokäyttöinen riippumatta kuluttajan iästä, toimintakyvystä tai olosuhteista. Suominen on kehittänyt kalvoille ja pusseille erilaisia muotoperforointeja, jotka helpottavat pakkausten avaamista. Perforointiin voidaan yhdistää tarraratkaisuja, jotka helpottavat pakkausten uudelleensuljenta tai antavat tuotteelle erottuvuutta.



Amer-tuoteperhe laajentuu

Suominen lanseerasi vuonna 2007 uudenlaisen AmerFeel™-kalvon, jonka erikoisuutena on miellyttävän karhea tuntuma ja mattamainen pinta. Ikkunallinen AmerView™-pakkaus ja nauhallinen pakkausratkaisu AmerString™ esiteltiin hygieniä- ja elintarvikepakkausten asiakkaille alkusyksyllä 2008. Tuoteperhettä täydentämään tuotiin valikoimaan lisäksi biohajoava AmerBio™-kalvo.

AmerView™-pakkauksessa yhdistyvät uudenlainen erottuva materiaali sekä läpinäkyvä ja muotoiltu ikkunaosa. Pakkaus soveltuu muun muassa leipomotuotteille, joiden halutaan erottuvan edukseen ulkonäöllään. AmerView™-pakkauksen houkuttelevuutta voidaan tehostaa AmerFeel™-kalvon avulla.

Nauhallinen AmerString™-pussi tarjoaa ainutlaatuisen ja helppokäyttöisen ratkaisun uudelleensuljentaan. Pussin yläosassa olevan suoran perforoinnin ansiosta pakkaus on helppo avata kevyesti painamalla. Pussi suljetaan vetämällä nauhoista ja solmimalla ne tarvittaessa yhteen.

Biohajoava AmerBio™-materiaali soveltuu hyvin pehmo-papereiden sekä leipomo- ja tuoretuotteiden, kuten vihannesten, juuresten ja perunoiden, pakkaamiseen.

Vähennä, käytä uudelleen ja kierrätä

Suominen ottaa ympäristötekijät huomioon osana vastuullista yritystoimintaansa. Tavoitteena on minimoida toimintamme ympäristövaikutukset. Yhtiö noudattaa ympäristöasioiden hoidossa Kansainvälisen kauppamarin (ICC) kestävän kehityksen periaatteita sekä kolmea toimintaa ohjaavaa periaatetta: vähennä, käytä uudelleen ja kierrätä. Suomen yksiköt ovat asettaneet sisäiset ympäristö- ja laatuavoitteensa ja tehneet toimintasuunnitelmat noudattaakseen näitä periaatteita. Kuitukankaat-yksiköllä on ISO 14001 -ympäristösertifikaatti.

Ympäristö- ja turvallisuusvaatimukset huomioidaan jo tuotekehitysvaiheessa. Tavoitteena on tehostaa materiaalikäyttöä sekä vähentää energiankulutusta, pakkausmateriaalien käyttöä ja kuljetuksia. Kaatopaikkajätteiden määrää vähennetään parantamalla kierrätystä ja hyödyntämällä kierrätysmateriaalia tuotteiden valmistuksessa.

Suomen ympäristökeskuksen ja Lappeenrannan teknillisen yliopiston tammikuussa 2009 julkaiseman OPTIKASSI-elinkaaritutkimuksen tulosten mukaan kierrätysmateriaalista valmistettu muovikassi on päivittäistavara-kaupoissa myytävistä ostoskasseista paras vaihtoehto (www.ymparisto.fi). Suominen Joustopakkaus toi kierrätysmuovikassin ensimmäisenä markkinoille jo vuonna 1995 ja on tämän jälkeen aktiivisesti jatkanut kierrätysmateriaalista valmistettujen tuotteiden kehittämistä. Osana kehitystyötä Joustopakkaus myös parantaa markkinoilla olevien tuotteiden kierrätysmahdollisuuksia muun muassa Ole hyvä -muovikassien kierrätyspisteiden avulla (www.muovikassikiertoon.fi).

Kuitukankaiden tuotannossa uusiokuidutuksella säästetään raaka-ainetta ja ympäristöä. Uusiokäyttöön soveltumattomat tuotantojäämät toimitetaan tehtaan yhteydessä sijaitsevaan polttolaitokseen. Tuotannon prosessivesi kierrätetään ja puhdistetaan vedenkäsittelylaitoksella, mikä vähentää merkittävästi veden kulutusta ja jätevesipäästöjä. Codi Wipesin uusi täysautomaattinen varasto toimii valaistuksetta, ja varastotilojen lämpötilan hallinnalla säästetään energiaa.

Laatu takaa jatkuvuuden

Tuotteiden ja toimintojen korkea laatu sekä tuoteturvallisuus ovat vaatimuksia, joista Suomisella ei anneta periksi. Sekä kosteuspyyhe- että kuitukangastuotanto on ISO 9001:2000 -sertifioitu. Joustopakkausten laatu-, ympäristö- ja turvallisuusprosessit pohjautuvat ISO-standardeihin. Suominen täyttää toimintaansa koskevat lait, asetukset ja määräykset ja noudattaa hyvän tuotantotavan periaatteita (GMP).


Yhteiset kehitysohjelmat ja auditoinnit toimittajien sekä muiden yhteistyökumppaneiden kanssa mahdollistavat katkeamattoman ketjun laatu-, turvallisuus- ja ympäristöasioissa sekä toiminnan jatkuvan parantamisen.

Videoneuvottelut säästävät aikaa ja luontoa

Videoneuvottelut ovat jokapäiväinen osa Suomen eri yksiköiden kokouskäytäntöjä. Tapaamiset järjestetään yksiköiden neuvotteluhuoneissa olevien videoyhteyksien ja kuvanäyttöjen avulla. Suomen lisäksi laitteisto on Alankomaissa ja Puolassa.

Tiimien keskinäinen kommunikointi on luontevaa, sillä videoneuvottelulaitteiston näköyhteys luo tunteen, että osanottajat ovat saman pöydän ääressä. Myös kokousmateriaali on samaan aikaan kaikkien osanottajien nähtävillä. Kokouskäytännöt ovat tehostuneet ja tiedonkulku parantunut. Lisäksi matkustamiseen käytetty aika on vähentynyt, mikä on lisännyt vuotuista tuottavaa työaikaa 2 000 tunnilla.

Videoneuvottelumahdollisuus on vähentänyt konsernin sisäistä matkustusta ja matkakustannukset ovatkin alentuneet noin 10 prosenttia. Lentomatkustuksen lisäksi myös autoilu on vähentynyt ja Suominen on kyennyt rajoittamaan ympäristöä rasittavien päästöjen määrää.



Toimiva työyhteisö

Henkilöstön panos ja henkilöstöjohtaminen ovat merkittäviä tekijöitä asiakastytytyväisyyden takaajina ja yhtiön tavoitteiden saavuttamisessa. Suomen henkilöstöstrategian päämäärä on liiketoiminnan tukeminen, ja sen kolme keskeisintä osa-aluetta ovat: Koulutus ja oppiminen, Motivaatio ja hyvä suoritus sekä Sitoutuminen ja jatkuvuus.

Suomisen ohjaavat periaatteet – kumppanuus, luottamus ja osaaminen – muodostavat perustan myös henkilöjohtamisen prosesseille. Periaatteet ovat osana arkipäivää muun muassa osaamisen kehittämisessä, työsuoritusten arvioinnissa, rekrytoinnissa sekä uusien työntekijöiden perehdyttämisessä.

Suomen noudattaa eettisiä toimintatapoja liiketoiminnassaan. Kunnioitamme ja tuemme maailmanlaajuisesti hyväksytyjä periaatteita työntekijöiden ihmisoikeuksista ja tasa-arvosta. Yhtymän eri yksiköissä tehdyt tasa-arvosuunnitelmat keskittyvät vastuulliseen johtajuuteen, rekrytointiin, työoloihin, palkkaukseen ja urakehitykseen, työn ja perhe-elämän yhteensovittamiseen, sukupuolisen häirinnän ehkäisemiseen sekä yrityksen kansainvälistymiseen.

Tavoitteellinen toimintakulttuuri

Motivoitunut ja ammattitaitoinen henkilöstö luo perustan menestykselle liiketoiminnalle. Vastuun jakaminen ja ottaminen, vaikutusmahdollisuus omaan työhön ja oikeat työkalut edesauttavat myönteistä sitoutumista. Tiimityöskentelyllä ja yhteistyöllä pyrimme toimintamme jatkuvaan parantamiseen. Henkilöstön sitoutumista ja motivaatiota edistetään erilaisten kannustin- ja aloitejärjestelmien avulla.

Laajaa, koko organisaation kattavaa suunnittelua ja tavoitteiden saavuttamista ohjataan Portaat huipulle -ohjelmalla, joka sisältää kustannusten säästötoimet sekä toiminnan tehostamiseen ja myyntiin liittyvät kehitysasiat. Toiminnan tavoitteellisuutta, suunnitelmallisuutta ja henkilöstön yhteistyötä korostetaan myös vuosittain toteutettavalla Suomen menestystarinat -kilpailulla, jossa eri yksiköiden projektit ja toimenpiteet kilpailevat keskenään. Vuoden 2008 voitto saavutettiin tuoteinnovaation kaupallistamisella.

Osaamisen kehittäminen

Suomisella osaamisen kehittämistä ohjataan henkilökohtaisen suorituksen arviointiprosessin kautta. Toimenpiteiden ja päätösten dokumentointiin käytetään Internet-pohjaista työkalua. Toiminto kattaa tällä hetkellä toimistohenkilöstön. Lisäksi Kuitukankaat- ja Codi Wipes -yksiköissä koko henkilöstön suoritusta ja osaamista arvioidaan vuosittain. Codi Wipesillä arviointi vaikuttaa osaltaan yksikön henkilöstön tulospalkkion muodostumiseen.

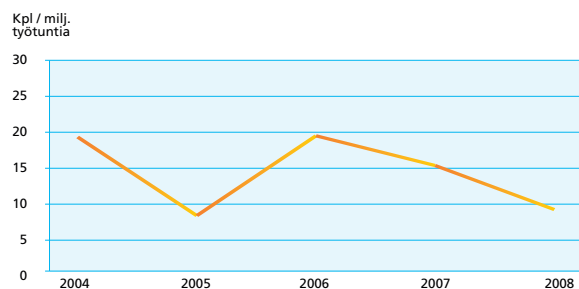
Henkilöstön työihtiyyttä mitataan säännöllisesti ja tuloksia käytetään työtyytyväisyyden kehittämiseen. Vuonna 2008 Kuitukankailla vietiin loppuun kolmivuotinen Turun Kauppakorkeakoulun kanssa yhteistyössä kehitetty työhyvinvointiprojekti. Joustopakkauksilla puolestaan saatiin päätökseen kaksivuotinen osittain Työministeriön rahoittama työelämän kehittämisprojekti.

Turvallinen Suomi

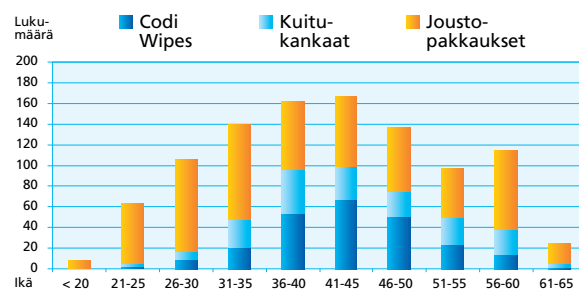
Turvallisuuskulttuurin laaja omaksuminen on Suomen keskeisiä tavoitteita. Kuitukankaat ja Joustopakkaukset ovat suomalaisen Nolla tapaturmaa -foorumin jäseniä. Työturvallisuudesta huolehtimiseen kuuluvat työympäristön riskikartoitukset, ennaltaehkäisevien toimenpiteiden suunnittelu, läheltä piti -tilanteiden ja tapaturmien rekisteröinti, työympäristön ja -tapojen turvallisuuden kehittäminen sekä toimiva aloitejärjestelmä.

Kuitukankailla otettiin käyttöön Työkuntoon-malli, jonka tarkoituksena on kartoittaa ensisijaisesti työhön, työpaikkaan ja työoloihin liittyviä kuormitustekijöitä sekä kehittämistarpeita. Mallin käyttöönoton aikana sairauspoissaolojen määrä väheni merkittävästi. Malli on käytössä myös Joustopakkauksilla.

Työstä poissaoloon johtaneet työtapaturmat (>1 päivä) Tapaturmataajuus 2004–2008

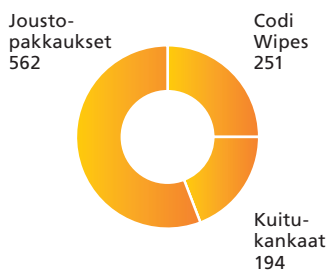


Henkilöstön ikärakenne 31.12.2008

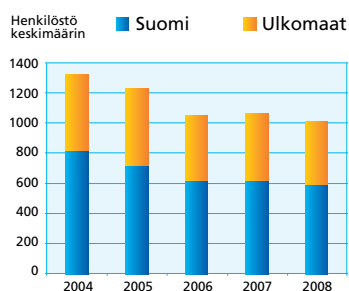




Henkilöstö keskimäärin 2008



Henkilöstön kehitys 2004–2008



Yhteistyöllä menestykseen

Vuoden 2008 Suomen menestystarinat -kilpailun voitti Joustopakkausten tiimi, jonka työn lähtökohtana oli AmerFeel™-kalvon kaupallistaminen. Ensimmäinen AmerFeel™-pakkaus lanseerattiin markkinoille kesällä 2007. Innovatiivinen, erottuva ratkaisu otettiin markkinoilla mielenkiinnolla vastaan ja tuotteen kaupallistamiselle asetettiin kunnianhimoiset tavoitteet vuodelle 2008.

Joustopakkausten myynnin, tuotekehityksen ja teknisen asiakaspalvelun yhteistyö sekä Nastolan ja Tampereen yksiköiden tuotannon tuki ja laadukas työ vaikuttivat menestymiseen markkinoilla. Vuoden 2008 aikana Suomen markkinoille lanseerattiin useita leipomo- ja pakastetuotteita AmerFeel™-pakkauksessa. Kuluvaan vuonna sekä AmerFeel™-kalvon että muiden Amer-tuotepereheeseen kuuluvien uutuustuotteiden kaupallistamista jatketaan aktiivisesti uusille markkina-alueille.



Pyyhintä

CODI WIPES

- Lastenhoitopyyhkeet
- Kauneudenhoitopyyhkeet
- Henkilökohtaiset hygieniapyyhkeet
- Kotitalouksien pyyhkimistuotteet

KUITUKANKAAT

- Kosteuspyyhkeisiin
- Teollisuuden kuiva- ja kosteuspyyhkeisiin
- Naisten hygieniatuotteisiin
- Aikuisten inkontinenssituotteisiin
- Haavanhoitotuotteisiin

Suominen on yksi Euroopan suurimmista kosteuspyyhkeiden valmistajista, jolla on monipuolinen osaaminen kosteuspyyhkeiden valmistuksessa. Alankomaissa sijaitseva Suominen Codi Wipes valmistaa laadukkaita kosteuspyyhkeitä merkkituoteyrityksille ja vähittäiskaupan ketjuille. Yksikön päämarkkina-alue on Keski- ja Pohjois-Eurooppa.

Codi Wipesilla on käytettäväänään modernit ja monipuoliset tuotantolinjat, täysautomaattinen varasto ja oma emulsiovalmistus. Yksikkö toimii läheisessä yhteistyössä asiakkaidensa kanssa hakien uusia, innovatiivisia tuoteratkaisuja. Hankintaverkoston osaamista aktiivisesti hyödyntämällä Suominen voi tarjota asiakkailleen entistä parempia ja kattavampia kokonaisratkaisuja.

Tuotevalikoimaan kuuluvat pyyhkeet vauvaikäisten ja pienten lasten hoitoon, henkilökohtaiset hygieniapyyhkeet sekä kotitalouksien pyyhkimistuotteet. Ne on suunniteltu toimimaan juuri tietyissä kohteissa. Asiakkaille haetaan oikea pyyhintäratkaisu hyödyntämällä Suominen tietotaitoa kuitukankaista, emulsioista ja pakkausmateriaaleista.

Suominen Kuitukankaat on Euroopan johtavia kuitukankaiden valmistajia. Kuitukangasta toimitetaan rullatavarana kansainvälisille pyyhkimis-, hygieni- ja haavanhoitotuotteita valmistaville yrityksille. Asiakkaat jatkojalostavat sen pääosin lastenhoito- ja henkilökohtaisen hygienian tuotteisiin. Suomisella on merkittävä osuus Euroopan markkinoista ja kuitukankaita myydään myös Venäjälle ja Pohjois-Amerikkaan. Vuosikausia jatkuneet ja edelleen kehittyvät asiakassuhteet perustuvat laadukkaisiin tuotteisiin, tuotekehitykseen, toimitusten täsmällisyyteen ja korkeaan palvelutasoon.

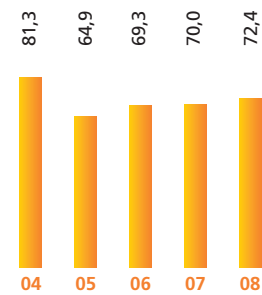
Vesineulatut Fibrella® ja Biolace® -kuitukankaat on tehty vaativaan kosteuspyyhe- ja puhdistuskäyttöön. Fibrella® sopii korkean laatunsa ansiosta lastenhoitoon ja henkilökohtaisiin hygieniatuotteisiin, kotitalouksien ja teollisuuden pyyhkeisiin sekä haavanhoitotuotteisiin. Biolace® on yksi harvoista kokonaan luonnonkuiduista tai uusiutuvista raaka-aineista valmistetuista kuitukankaista. Lämpösidottu Novelin® oli aikanaan edelläkävijä Euroopan markkinoilla. Tuote on säilyttänyt suosionsa ja sitä on kehitetty vuosien varrella. Novelin® sopii pintamateriaaliksi moniin hygieniatuotteisiin.

Pyyhinta-toimialalla tuotteiden ja prosessien jatkuva kehittäminen on tärkeä osa toimintaa. Tuotekehitystiimin tutkijat ovat kuitukangasalan asiantuntijoita, jotka ovat perehtyneet esimerkiksi polymeeri- ja pintakemiaan. Kuitukankaiden ja emulsioiden vuorovaikutuksen hallinta ja asiakkaiden tuotanto- ja jalostusprosessien tuntemus kuuluvat tuotekehityshenkilöstön osaamiseen. Hyödynnämme myös tutkimuslaitosten, yliopistojen sekä kone- ja raaka-ainetoimittajien palveluksessa olevien asiantuntijoiden osaamista kerätäksemme ja synnyttääksemme uusia ideoita ja muuntaaksemme ne kaupalliseen käyttöön.

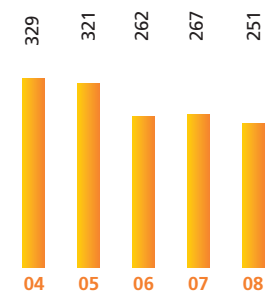
Suominen Codi Wipes ja Suominen Kuitukankaat työllistivät vuonna 2008 tuotantoyksikössään Alankomaissa ja Suomessa keskimäärin 445 henkilöä.

Codi Wipes

Liikevaihto, milj. €

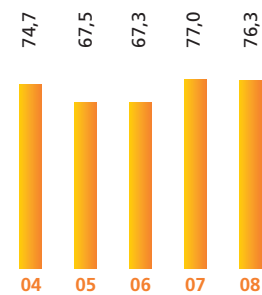


Henkilöstö keskimäärin

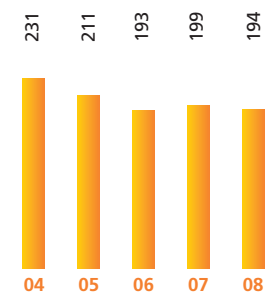


Kuitukankaat

Liikevaihto, milj. €



Henkilöstö keskimäärin



Toimialajohtajan kommentti:

Tästä vuodesta odotan selvästi viime vuotta parempaa, sillä olemme panostaneet sekä tuotannon tehostamiseen että liiketoimintaprosessiemme yksinkertaistamiseen. Tuote-prosessimme osaamista ja ketteryyttä on kasvatettu, joten asiakkaamme tulevat hyötymään täsmällisemmästä innovaatiotoiminnasta sekä laajenevasta palvelutarjonnasta. Laadun osuutta asiakaslupauksessa nostetaan entisestään.

Paul-Erik Toivo
toimialajohtaja



Vuosi 2008 – kehitys ja tulokset

Pyyhinta-toimialan liikevaihto oli 138,5 miljoonaa euroa eli noin prosentin edellisvuotista suurempi. Toimialan liikevoitto ennen liikearvon alaskirjausta ja kertaluonteisia eriä oli -0,7 miljoonaa euroa (-0,4) ja liikevoitto näiden erien jälkeen oli -4,8 miljoonaa euroa (-8,8).

Codi Wipes -yksikön liikevaihto, 72,4 miljoonaa euroa, kasvoi 3 prosenttia edellisvuodesta. Bruttoinvestointeihin yksikkö käytti 0,5 miljoonaa euroa (2,5). Toimitusmäärät lisääntyivät henkilökohtaisen hygienian pyyhkeissä ja kosteissa wc-pyyhkeissä. Lastenhoidon alueella määrät laskivat edellisvuotisesta. Keskihintojen lasku jatkui odotetusti, osittain myynnin rakenteen muutosten, osittain alenevien sopimushintojen takia. Selvistä määrällisestä kasvusta huolimatta tavoitteita ei saavutettu myynnin suuntaamisessa uusasiakkaille ja uusiin omiin tuotesovelluksiin. Uutuustuotteista saatu liikevaihto ei yltänyt asetettuihin tavoitteisiin.

Toiminnan tehokkuus kehittyi myönteisesti ja kustannusten säästötoimia jatkettiin. Yksikössä käynnistettiin lisätoimia tuotekohtaisen kannattavuuden parantamiseksi. Loppuvuodesta käynnistettiin kustannusleikkausohjelma, jonka tavoitteena on tuottavuuden ja kustannustehokkuuden nostaminen uudelle tasolle. Organisaatiota uudistamalla pyritään tehokkaampaan toimintaan.

Kuitukankaiden liikevaihto, 76,3 miljoonaa euroa, laski prosentilla edellisvuodesta. Yksikön bruttoinvestoinnit olivat 1,5 miljoonaa euroa (1,9). Kehitysinvestoinnit kohdistuivat pääasiallisesti tuotantolinjan syötön ja kelakoneen modernisointeihin. Lämpösidotun hygieniatuotemateriaalin toimitusmäärät kasvoivat, ja vesineulatun kuitukankaan myynnin painopiste siirtyi Pohjois-Amerikasta Eurooppaan. Haavanhoitotuotteiden asiakaskunta laajeni merkittävästi. Vuoden keskimyynthinnat olivat hieman edellisvuotista korkeammat. Raaka-aineiden suuria hintavaihteluita ei saatu kompensoitua myyntihinnoissa täysimääräisesti.

Tuotannon tehokkuus parani ja vakiintui muun muassa tuotantohäiriöiden vähenemisellä ja paremmalla saannolla. Tuoteportfolion selkeyttämisen yhteydessä sellupohjaisen pyyhintämateriaalin tuotanto lopetettiin heikon kannattavuuden vuoksi. Yksikön säästötoimenpiteet tuottivat budjetoitua paremmin. Tuotantoa sopeutettiin kysyntää vastaavaksi marras-joulukuun aikana toteutetuina lomautuksina.

Katse on jo tulevassa

Suomisen toiminnassa korkea laatu ja innovatiivisuus luovat pohjan menestykselle. Pyyhintätuotteiden, kuten myös hygieni- ja haavanhoitotuotteiden, markkinoiden kasvun odotetaan jatkuvan yleistä kulutuskysyntää nopeampana. Kaupan omat



merkkituotteet pyrkivät kasvattamaan osuuksiaan ja kamppailu vähittäiskaupan hyllytilasta kovenee entisestään. Kosteuspyyhkeiden ja kuitukankaiden valmistuksessa on Euroopassa ylitarjontaa, minkä vuoksi määrällinen kasvu ei välttämättä näy arvon kasvuna.

Codi Connect -toimintamallin avulla kosteuspyyhkeiden tarjonta perustuu aikaisempaa laajempaan verkostoitumiseen, mikä osaltaan nopeuttaa uusien tuotteiden tuomista markkinoille sekä uusien ratkaisujen liittämistä tuoteistoon. Kustannussäästöohjelmaan liittyvä organisaation muutos yksinkertaistaa ja tehostaa toimintatapoja. Tuotannon automaation lisäämistä jatketaan. Myyntistrategia on tarkentunut siten, että yksikkö panostaa niille markkina-alueille ja niihin asiakkaisiin, joissa sen kilpailukyky tulee parhaiten esille.

Kuitukankaat-yksikön tuotekehitysprosessia nopeutetaan ja tuotekehityksen asiakasyhteistyötä syvennetään entisestään. Tuottavuuden tehostamisohjelmalla varmistetaan valittujen segmenttien korkea palvelutaso. Ohjelma sisältää toimenpiteitä tuotantotehokkuuden parantamiseksi, tuoteportfolion tarkempaa johtamista ja aktiivista uusasiakkaiden hankintaa.

Ympäristöystävällisyys on tätä päivää!

Ympäristö on tärkeä meille, asiakkaillemme ja loppukäyttäjille; ihmisille, jotka haluavat mukavuutta jokapäiväiseen elämäänsä. Suomessa hyödynnämme erikoisosaamistamme tarjoamalla asiakkaillemme kokonaisvaltaisia ratkaisuja, joissa yhdistyvät kuitukangas, pakkausratkaisut sekä emulsioiden ja lopputuotteiden valmistus. Näin voimme tarjota kaupallisesti valmiita ympäristöystävällisiä kosteuspyyhkeitä, joilla on erinomainen puhdistusteho.

Luontoystävällisen konseptin mukaiset kosteuspyyhkeet ovat ihanteellinen vaihtoehto asiakkaillemme, jotka joko kehittävät tai laajentavat nykyistä ympäristöystävällisten tuotteiden valikoimaansa halutessaan vastata kuluttajien tarpeisiin. Ympäristöystävällisissä kosteuspyyhkeissämme käytetään yksinomaan luonnonkuituihin tai uusiutuviin luonnonvaroihin perustuvaa Biolace® -kuitukangasta. Tuotteidemme koostumukset on suunniteltu täyttämään esimerkiksi Allergia- ja Astmaliiton ja Joutsenmerkin kaltaisten sertifiointiorganisaatioiden standardit.

Joustopakkaukset

- Elintarvikepakkaukset
 - Kalvot ja pussit leipomo-, tuore-, pakaste- ja kuivatuotteille sekä nesteille
 - Etiketit
- Hygieniapakkaukset
 - Kääreet pehmopaperituotteille
 - Pakkaukset naisten hygieniatuotteille sekä inkontinenssituotteille
 - Kalvot kosteus- ja kuivapyyhkeille
- Kaupan pakkaukset
 - Muovikassit
 - Rullapussit
 - Minigrip-pussit
- Turva- ja systeempakkaukset
 - Turva- ja teippipakkaukset
 - Systeempakkaukset
 - Minigrip- ja Zipper-pakkaukset



Suomen Joustopakkaukset valmistaa muovikalvosta korkealaatuisia fleksopainettuja kuluttajapakkauksia. Yritys on merkittävä elintarvike- ja hygieniapakkausten toimittaja pohjoisessa ja itäisessä Keski-Euroopassa sekä johtava muovikasien valmistaja Suomessa.

Joustopakkaukset tuottaa lisäarvoa asiakkailleen räätälöityjen ratkaisujen ja kustannustehokkaan arvoketjun avulla. Asiakskunta koostuu suurista kansainvälisistä merkkituoteyrityksistä, johtavista alueellisista ja paikallisista valmistajista sekä kaupan ketjuista. Kokonaisvaltainen kumppanuus asiakkaiden kanssa perustuu yhteistyöhön kaikilla organisaatiotasolla aina tuotekehityksestä toimitusketjun hallintaan.

Suomisen osaaminen kattaa laajan valikoiman erilaisia joustopakkausovelluksia. Valmistamme kalvoja, laminoituja kalvoja ja pusseja elintarvike- ja hygieniatuotteiden pakkaamiseen. Näissä tuotesegmenteissä pakkaukselta edellytetään houkuttelevan ulkoasun lisäksi huipputason suojaavuutta, kestävyyttä ja saumauskelpoisuutta, jotta pakkausmateriaalit toimivat asiakkaan tehokkailla pakkauskoneilla.

Laadukas painatus on olennainen osa myös kaupan pakkauksia, sillä oman painatuksen ansiosta kauppa erottuu edukseen ja saa esimerkiksi muovikkasista kestävä ja näkyvän mainosmedian. Suomen turvapussien pitkälle kehitetyt ominaisuudet mahdollistavat rahan, dokumenttien tai muiden arvotavaroiden luotettavan kuljetuksen ja säilytyksen. Systeemipakkaukset soveltuvat useiden erilaisten tuotteiden pakkaamiseen. Ne valmistetaan tiettyjä pakkauskonemalleja varten, jolloin pakkausprosessista saadaan kustannustehokas ja joustava vaihtoehto käsin pakkaamiselle tai suurempaan pakkauslinjaan verrattuna.

Suomisen pakkaukset ovat kilpailukykyisiä, sillä niissä yhdistetään oikeat materiaalit laadukkaaseen painatukseen. Tuotekehitys on keskittynyt helppokäyttöisiin ja uudelleensuljettaviin pakkauksratkaisuihin sekä erilaistaviin materiaaleihin, jotka lisäävät tuotteiden houkuttelevuutta kaupan hyllyllä. Pakkausten ympäristöasiat otetaan huomioon muun muassa tehostamalla materiaalinkulutusta, ohentamalla kalvoja ja hyödyntämällä kierätysmateriaalia tuotteiden valmistuksessa.

Suomen Joustopakkaukset työllisti vuonna 2008 keskimäärin 562 henkilöä ja sillä on tuotantotoimintaa Suomessa, Puolassa ja Ruotsissa sekä myyntikonttori Venäjällä.

Vuosi 2008 – kehitys ja tulokset

Joustopakkausten liikevaihto laski 2 prosenttia edellisvuodesta ja oli 76,8 miljoonaa euroa vuonna 2008. Bruttoinvestoinnit olivat 1,9 miljoonaa euroa (6,9), joista merkittävä osa käytettiin prepress-toimintojen kehittämiseen Suomen ja Puolan yksiköissä.

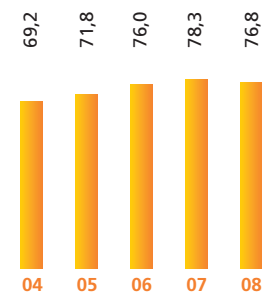
Liikevaihdon kehitykseen vaikutti erityisesti hygieniapakkausten myyntimäärien pientyminen Pohjoismaissa. Vaikutusta pystyttiin tasaamaan Venäjän lisääntyneillä toimituksilla. Elintarvikepakkausten myynti nousi edellisvuodesta. Segmentin

sisällä myynnin kasvu keskittyi pakaste- ja kuivaruokapakkauksissa käytettäviin laminoituihin kalvoihin sekä etiketteihin. Kaupan pakkausten myynti oli edellisvuoden tasolla. Kierrätysmateriaaleista valmistettujen muovikkasien kysyntä lisääntyi selvästi kuluneen vuoden aikana.

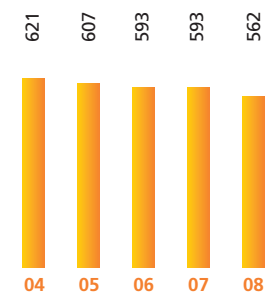
Vuoden 2008 liikevoitto oli 1,2 miljoonaa euroa (2,4). Tulokseen vaikutti erityisesti toisen ja kolmannen vuosineljänneksen aikana tapahtunut muoviraaka-aineiden voimakas hinnannousu, jonka kustannusvaikutusta ei pystytty kompensoimaan myyntihintojen korotuksista huolimatta. Toiminnan tehostamista jatkettiin Portaata huipulle -ohjelman avulla. Pääpainopisteet olivat painoprosessin kehittämisessä sekä kustannusten alentamisessa. Tampereen ja Nastolan yksiköissä käytyjen yhteistoimintaneuvottelujen seurauksena toteutui 50 henkilön vähennys.

Joustopakkaukset

Liikevaihto, milj. €



Henkilöstö keskimäärin



Toimialajohtajan kommentti:

Vuonna 2009 Joustopakkausten toimenpiteiden painopiste tulee olemaan kannattavuuden parantamisessa. Toteutamme määrätietoisesti Portaata huipulle -ohjelmaan kirjattuja toimenpiteitä ja panostamme tuotevalikoimamme kehittämiseen. Myös palvelutarjontamme hiotaan vastaamaan entistä paremmin asiakkaidemme odotuksiin.

Mikko Pellinen
toimialajohtaja



Vakaat tulevaisuuden näkymät

Yleisestä taloudellisesta epävarmuudesta huolimatta joustopakkausten kysynnän arvioidaan kasvavan lähivuosina johtuen joustopakkausmateriaalien ylivertaisista ominaisuuksista ja mahdollisuuksista suojata tuotteita niiden toimitusketjussa vähäisellä materiaalikäytöllä. Kasvu keskittyy vaativiin elintarvikepakkauksiin, joiden suojausominaisuudet ovat pitkälle kehitettyjä. Itä-Euroopan ja Venäjän markkinoiden arvioidaan kasvavan muuta Eurooppaa nopeammin.

Korkealaatuisten painettujen monikerroskalvojen, laminoitujen kalvojen sekä vaativien suojaavien kalvojen asettamiin haasteisiin vastataan kehittämällä edelleen ydinprosesseja – kalvonvalmistusta, painatusta ja laminointia. Myynnin kasvua haetaan Amer-tuoteperheen kaupallistamisen sekä laajemman palvelutarjonnan kehittämisen avulla.

Operatiiviset tehostamistoimenpiteet keskittyvät tuotanto-tehokkuuden nostamiseen, materiaalikäytön tehostamiseen ja toimitusketjun hallintaan. Investoinnit prepress-toimintoihin tukevat painoprosessin laatua ja tehokkuutta sekä vahvistavat Suomen asemaa johtavana fleksopainotalona.

Investoimme alan johtavaan ammattitaitoon

Suomisen oma prepress-osasto yhdistää huippuvaativan pakkausdesignin ja ensiluokkaisen painolaadun. Tarjoamalla asiakkaiden käyttöön ammattitaitoisen henkilökunnan ja modernit ohjelmistot ja laitteet helpotamme ja nopeutamme pakkauksen painoteknistä suunnittelua kilpailukykyisellä tavalla.

Joustopakkausten investointi prepress-toimintoon saatiin päätökseen syksyllä 2008. Tarkoituksena oli modernisoida käytettävä teknologia, tarjota asiakkaille uusia palveluita ja kehittää toimintaa laadukkaan reprotyön avulla. Suomen ja Puolan yksiköissä aloitettiin digitaalisten painolaattojen valmistus, laajennettiin ohjelmistolisenssit ja parannettiin vedosteknologiaa. Suomen yksiköiden toimintaa tehostettiin yhdistämällä toimintoja Tampereen ja Nastolan prepress-yksiköiden välillä.

Vuoden 2009 aikana toiminnan kehittämistä jatketaan virtaviivaistamalla työnkulkua sekä tarjoamalla asiakkaille uusia, monipuolisia palveluja. Innovatiivisten prepress-ratkaisujen avulla Suominen pystyy parantamaan sekä painatuksen laatua että painoprosessin kustannustehokkuutta.

Osakepääoma ja osakkaat

Osakepääoma

Suominen Yhtymä Oyj:n rekisteröity osakepääoma on 11 860 056 euroa ja osakkeiden lukumäärä 23 720 112 kappaletta. Osakkeen kirjanpidollinen vasta-arvo on 0,50 euroa. Osakkeella ei ole nimellisarvoa. Osake noteerataan NASDAQ OMX Helsingissä pienten yhtiöiden listalla toimialaluokassa Päivittäistavarat kaupankäyntitunnuksella SUY1V. ISIN-koodi on FI0009010862.

Suominen Yhtymä Oyj:n osake tuottaa oikeuden yhteen (1) ääneen yhtiökokouksessa. Yhtiöjärjestyksen mukaan kukaan osakkaista ei saa äänestää suuremmalla äänimäärällä kuin viidennellä osalla (1/5) yhtiökokouksessa edustetuista osakkeista. Osakkeet antavat yhtäläiset oikeudet Suominen Yhtymä Oyj:n varojen jaossa.

Osakkeenomistajan on voidakseen osallistua yhtiökokoukseen ilmoittauduttava yhtiölle viimeistään yhtiökokouksutsussa mainittuna päivänä.

Lunastusvelvollisuus

Yhtiöjärjestykseen sisältyy lunastusvelvollisuutta koskeva pykälä, jonka mukaan osakkeenomistaja, jonka omistus yhtiön kaikista osakkeista tai osakkeiden tuottamasta äänimäärästä saavuttaa tai ylittää 33 1/3 prosenttia tai 50 prosenttia, on velvollinen lunastamaan muiden osakkeenomistajien vaatimuksesta näiden osakkeet yhtiöjärjestyksessä tarkemmin määritellyllä tavalla.

Osakkeiden vaihto

Suominen Yhtymä Oyj:n osakkeiden vaihto 1.1.–31.12.2008 oli 4 251 828 osaketta eli 17,9 prosenttia osakepääoman mukaisista osakkeista. Kaupantekokurssi vaihteli 0,60 ja 2,25 euron välillä. Viimeinen kaupantekokurssi oli 0,66 euroa. Osakekannan markkina-arvo vuoden lopussa oli 15 618 936 euroa.

Omat osakkeet

Yhtiöllä oli 1.1.2008 hallussaan 36 343 omaa osaketta, hankinta-arvoltaan 3,19 euroa osakkeelta.

27.3.2008 pidetty varsinainen yhtiökokous valtuutti hallituksen päättämään enintään 1 186 000 yhtiön oman osakkeen hankkimisesta. Hankkimisvaltuutus on voimassa 18 kuukautta yhtiökokouksen päätöksestä lukien. Osakkeet hankitaan käytettäväksi vastikkeena mahdollisissa yrityshankinnoissa tai muissa yhtiön liiketoimintaan kuuluvissa järjestelyissä, investointien rahoittamiseksi tai osana yhtiön kannustinjärjestelmää tai yhtiöllä pidettäväksi, muutoin luovutettaviksi tai mitätöitäviksi. Omat osakkeet hankitaan muutoin kuin osakkeenomistajien

omistamien osakkeiden suhteessa yhtiön vapaalla omalla pääomalla osakkeiden hankintahetken markkinahintaan NASDAQ OMX Helsingin järjestämässä julkisessa kaupankäynnissä. Yhtiö on valtuutuksen mukaisesti hankkinut 50 000 omaa osaketta. Hankittujen osakkeiden keskihinta oli 0,67 euroa.

Yhtiökokous valtuutti hallituksen päättämään myös enintään 1 222 000 yhtiön hallussa olevan oman osakkeen luovuttamisesta. Luovutusvaltuutus on voimassa 18 kuukauden ajan yhtiökokouksen päättymisestä. Valtuutuksen mukaisesti yhtiö on kaudella 1.1.–31.12.2008 luovuttanut 31 286 omaa osaketta hallituksen palkkioina. Luovutettujen osakkeiden hinta oli 1,63 euroa kappaleelta.

Suominen Yhtymä Oyj:n hallussa oli 31.12.2008 yhteensä 55 057 omaa osaketta, joiden osuus osakepääomasta ja osakkeiden äänimäärästä oli 0,2 %.

Optio-ohjelmat 2006 ja 2007

Optio-ohjelman 2006 mukaisesti optio-oikeuksia annetaan Suominen Yhtymä Oyj:n toimitusjohtajalle hallituksen määräämällä tavalla yhteensä enintään 300 000 kappaletta, joista kukin oikeuttaa merkitsemään yhden Suominen Yhtymä Oyj:n kirjanpidolliselta vasta-arvoltaan 0,50 euron osakkeen. Ohjelman mukaisesti 2006C-optioita on vuoden 2008 aikana annettu 100 000 kappaletta. Osakkeiden merkintähinta on yhtiön osakkeen vaihdolla painotettu keskikurssi NASDAQ OMX Helsingissä toukokuussa 2008 eli 1,66 euroa. Osakkeiden merkintäaika optio-oikeudella 2006C on 2.5.2010–30.10.2011. 2006A ja 2006B -optiot, yhteensä 200 000 kappaletta, ovat palautuneet yhtiölle optioehtojen mukaisesti.

Optio-ohjelman 2007 mukaisesti optio-oikeuksia annetaan yhtiön johtoryhmän jäsenille hallituksen määräämällä tavalla yhteensä enintään 200 000 kappaletta, joista kukin oikeuttaa merkitsemään yhden Suominen Yhtymä Oyj:n kirjanpidolliselta vasta-arvoltaan 0,50 euron osakkeen. Ohjelman mukaisesti on vuonna 2008 annettu 35 000 kappaletta 2007A-optioita ja 90 000 kappaletta 2007B-optioita. Osakkeiden merkintähinta optio-oikeudella 2007A on yhtiön osakkeen vaihdolla painotettu keskikurssi NASDAQ OMX Helsingissä toukokuussa 2007 eli 3,44 euroa ja optio-oikeudella 2007B yhtiön osakkeen vaihdolla painotettu keskikurssi NASDAQ OMX Helsingissä toukokuussa 2008 eli 1,66 euroa. Osakkeiden merkintäaika optio-oikeudella 2007A on 2.5.2009–30.10.2010 ja optio-oikeudella 2007B vastaavasti 2.5.2010–30.10.2011.

Kun yhtiön kaupparekisteriin merkitty osakkeiden määrä on 23 720 112 kappaletta, voi se optio-oikeuksien myötä nousta enimmillään 24 220 112 kappaleeseen.

Hallituksen muut valtuudet

Hallituksella ei ole voimassa olevia valtuuksia osakeanteihin eikä vaihtovelkakirjan tai optiolainan liikkeeseen laskemiseen.

Liputukset

Yhtiö sai 20.11.2008 Etra Invest Oy:ltä ilmoituksen, että sen osuus Suominen Yhtymä Oyj:n osakepääomasta ja äänimäärästä oli 19.11.2008 noussut 5,73 prosenttiin.

Osingonjakopolitiikka

Hallitus asetti 12.2.2007 Suominen Yhtymää koskevat taloudelliset tavoitteet vuosille 2007–2009. Niiden mukaisesti voitonjakoa kasvatetaan yhtiön terve kehitys turvaten.

Johdon osakkeenomistus

Yhtiön hallituksen jäsenet ja toimitusjohtaja ja heidän määräysvallassaan olevat yhteisöt ja säätiöt omistivat 5 151 537 osaketta 31.12.2008. Nämä oikeuttavat 21,8 prosenttiin äänimäärästä.

Hallituksen jäsenet	Osakkeet 31.12.2008	Osakkeet 1.1.2008
Mikko Majjala, hallituksen puheenjohtaja	1 060 839	1 053 478
Majjala Investment Oy	76 100	76 100
Pekka Laaksonen, hallituksen varapuheenjohtaja	60 695	55 174
Heikki Bergholm, hallituksen jäsen	1 728 911	1 724 310
Kai Hannus, hallituksen jäsen	8 834	4 233
Juhani Lassila, hallituksen jäsen	30 897	26 296
Evald ja Hilda Nissin säätiö	2 138 490	2 138 490
Heikki Mairinoja, hallituksen jäsen	24 221	19 620
Monaccio Oy	2 550	2 550

Johtoryhmän jäsenet	Osakkeet 31.12.2008	Osakkeet 1.1.2008
Petri Rolig, toimitusjohtaja	20 000	5 000
Arto Kiiskinen, talousjohtaja	13 169	13 169
Mikko Pellinen, toimialajohtaja	0	0
Paul-Erik Toivo, toimialajohtaja	0	0

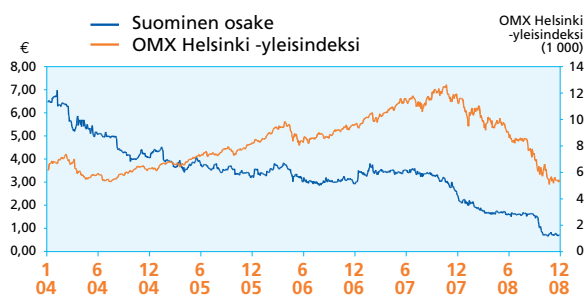
Omistajaryhmät

	Omistajien lukumäärä	%-osuus	Osakemäärä kpl	% osakkeista ja äänimäärästä
Yritykset	162	6,8	4 470 102	18,8
Rahoitus- ja vakuutuslaitokset	7	0,3	872 901	3,7
Julkisyhteisöt	6	0,3	4 226 602	17,8
Voittoa tavoittelemattomat yhteisöt	36	1,5	2 786 460	11,7
Kotitaloudet	2 176	90,9	10 658 541	44,9
Ulkomaiset osakkeenomistajat	8	0,3	611 755	2,6
	2 395	100,0	23 626 361	99,6
Hallintarekisteröidyt osakkeet	4		18 426	0,1
Yhtiön hallussa olevat omat osakkeet			55 057	0,2
Yhteistilillä			20 268	0,1
Yhteensä	2 399		23 720 112	100,0

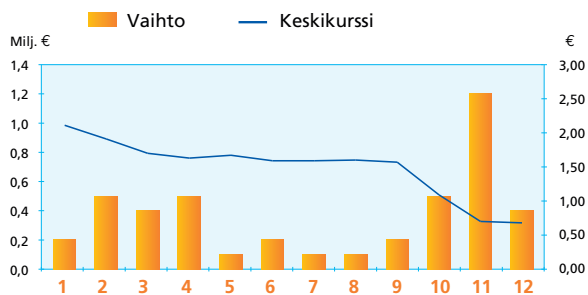
Osakkeenomistuksen jakauma

Osakkeita, kpl	Omistajien lukumäärä	%-osuus	Osakemäärä kpl	% osakkeista ja äänimäärästä
1-100	275	11,5	16 637	0,1
101-500	729	30,4	222 014	0,9
501-1 000	487	20,3	397 826	1,7
1 001-5 000	631	26,3	1 531 664	6,5
5 001-10 000	136	5,7	993 644	4,2
10 001-50 000	103	4,3	2 229 112	9,4
50 001-100 000	13	0,5	922 816	3,9
100 001-500 000	14	0,6	3 401 594	14,2
yli 500 000	11	0,5	13 929 480	58,7
	2 399	100,0	23 644 787	99,6
Joista hallintarekisteröity	4		18 426	0,1
Yhtiön hallussa olevat omat osakkeet			55 057	0,2
Yhteistilillä			20 268	0,1
Yhteensä			23 720 112	100,0

Osakeantioikaistu kurssikehitys 2004–2008



Osakkeen vaihto ja keskipurssi kuukausittain 2008



Suurimmat osakkeenomistajat 31.12.2008

Osakas	Osakemäärä kpl	% osakkeista ja äänimäärästä
1. Evald ja Hilda Nissin Säätiö	2 138 490	9,0
2. Oy Etra Invest Ab	1 921 421	8,1
3. Keskinäinen Eläkevakuutusyhtiö Ilmarinen	1 911 552	8,1
4. Heikki Bergholm	1 728 911	7,3
5. Keskinäinen Eläkevakuutusyhtiö Tapiola	1 283 850	5,4
6. Mikko Maijala	1 060 839	4,5
7. Juhani Maijala	1 041 360	4,4
8. Keskinäinen työeläkevakuutusyhtiö Varma	1 000 000	4,2
9. Eeva Maijala	725 627	3,1
10. Sijoitusrahasto Arvo Finland Value	582 230	2,5
11. Veikko Laine Oy	535 200	2,3
12. Oy Fincorp Ab	432 500	1,8
13. Mandatum Henkivakuutusosakeyhtiö	419 000	1,8
14. OP-Suomi Arvo	389 800	1,6
15. Argonius Oy	355 050	1,5
16. Samfundet Folkhälsan i Svenska Finland rf	300 000	1,3
17. Harald Relander	300 000	1,3
18. Jorma Takanen	267 900	1,1
19. Jarkko Takanen	190 540	0,8
20. Matti Kavetvu	162 184	0,7

Kaikki yhtiön osakkaita koskevat tiedot perustuvat arvo-osuusrekisteriin 31.12.2008.

Sijoittajasuhteet

Suominen Yhtymä Oyj:n sijoittajasuhteiden hoidosta vastaa toimitusjohtaja Petri Rolig. Yhtiön taloustiedottamisesta ja sijoittajaviestinnästä vastaavat konsernin toimitusjohtaja Petri Rolig ja talousjohtaja Arto Kiiskinen. Heidän lisäksi vain hallitus voi antaa yhtiön taloutta ja kehitystä koskevia lausuntoja ja kommentoida taloudellisiin tietoihin tai tulokseen liittyviä asioita.

Yhtiö noudattaa ns. silent period -jaksoa, jolloin tuloskauden päättymisen ja kyseistä kautta koskevan tulostiedotteen julkistamisen välisenä aikana ei sijoittajatapaamisia järjestetä eikä konsernin tulosta ja kehitystä kommentoida.

Kooste vuoden 2008 pörssitiedotteista

Tammikuu

- 18.1. Suominen kirjaa liikearvoa alas ja jatkaa tehostamistoimenpiteitä

Helmikuu

- 11.2. Tilinpäätöstiedote 1.1.–31.12.2007
11.2. Kutsu varsinaiseen yhtiökokoukseen
26.2. Suominen aloittaa yt-neuvottelut Tampereella ja Nastolassa

Maaliskuu

- 5.3. Suominen laski pääomalainan liikkeeseen
10.3. Suomisen vuosikertomus ja vuosikooste 2007 julkaistu
17.3. Paul-Erik Toivo Suomisen Pyyhkeet ja kuitukankaat -toimialan johtajaksi
27.3. Varsinaisen yhtiökokouksen päätökset ja hallituksen järjestäytyminen
31.3. Omien osakkeiden luovutus

Huhtikuu

- 3.4. Suomisen toimitusjohtaja vaihtuu
15.4. Suominen Joustopakkausten yt-neuvottelut päätökseen
23.4. Osavuosikatsaus 1.1.–31.3.2008

Heinäkuu

- 14.7. Mikko Pellinen Suominen Joustopakkausten toimialajohtajaksi
18.7. Osavuosikatsaus 1.1.–30.6.2008

Lokakuu

- 22.10. Osavuosikatsaus 1.1.–30.9.2008
28.10. Suominen käynnistää omien osakkeiden hankinnan

Marraskuu

- 10.11. Omien osakkeiden hankinnan päätyminen
20.11. Arvopaperimarkkinalain 2 luvun 9 §:n mukainen ilmoitus omistususuuden muuttumisesta

Joulukuu

- 5.12. Taloustiedottaminen ja varsinainen yhtiökokous vuonna 2009
9.12. Suomisen luottojärjestelyt allekirjoitettu
22.12. Täsmennys Suominen Yhtymä Oyj:n tulosarvioon

Suominen Yhtymä Oyj:n pörssitiedotteet ja -ilmoitukset ovat luettavissa täydellisinä yhtiön internet-sivuilla osoitteessa www.suominen.fi.

Yllä luetellut tiedotteet voivat sisältää vanhentunutta tietoa.

Hallinnointi

Suominen Yhtymä Oyj on julkinen osakeyhtiö, jonka päätöksenteossa ja hallinnossa noudatetaan Suomen osakeyhtiölakia, julkisesti noteerattuja yhtiöitä koskevia muita säädöksiä sekä yhtiön yhtiöjärjestyä.

Yhtiökokoukset

Suominen Yhtymä Oyj:n ylintä päätösvaltaa käyttävät yhtiön osakkeenomistajat yhtiökokouksessa. Yhtiökokous päättää sille osakeyhtiölain mukaan kuuluvista tehtävistä, kuten tilinpäätöksen vahvistamisesta ja osingonjaosta, vastuuvapauden myöntämisestä hallituksen jäsenille ja toimitusjohtajalle, hallituksen ja tilintarkastajan valinnasta ja heille maksettavista palkkioista sekä yhtiöjärjestyksen muuttamisesta. Varsinainen yhtiökokous pidetään vuosittain hallituksen määräämänä päivänä huhtikuun loppuun mennessä. Kokouksessa käsitellään yhtiöjärjestyksen mukaan varsinaiselle yhtiökokoukselle kuuluvat asiat sekä muut mahdolliset asiat. Ylimääräinen yhtiökokous kutsutaan tarvittaessa koolle käsittelemään tiettyä yhtiökokoukselle tehtyä ehdotusta. Yhtiökokouksen kutsuu koolle yhtiön hallitus.

Suominen Yhtymä Oyj:n kullakin osakkeella on yksi ääni. Äänioikeutta on yhtiöjärjestyksellä rajoitettu niin, ettei kukaan osakkeenomistaja ole yhtiökokouksessa oikeutettu äänestämään enemmällä kuin yhdellä viidesosalla kokouksessa edustetusta äänimäärästä. Yhtiöllä ei ole tiedossa osakassopimuksia äänivallan käytöstä eikä yhtiön osakkeiden luovuttamisen rajoittamisesta.

Hallituksen jäsenet, toimitusjohtaja ja hallituksen jäseneksi ehdolla olevat henkilöt ovat läsnä yhtiökokouksessa, ellei poissaololle ole pätevää syytä.

Etukäteistietojen antaminen

Osakkeenomistajat kutsutaan yhtiökokoukseen yhdessä hallituksen määräämässä yhtiön kotipaikkakunnalla ilmestyvässä päivälehdessä julkaistavalla yhtiökokouskutsulla, jossa mainitaan mm.

- yhtiökokouksen aika ja paikka
- ehdotus yhtiökokouksen asialistaksi
- kuvaus menettelyistä, joita osakkeenomistajan on noudatettava voidakseen osallistua yhtiökokoukseen ja äänestää siinä
- päivämäärä, jolloin osakasluetteloon merkityillä osakkeenomistajilla on oikeus osallistua yhtiökokoukseen ja äänestää siinä
- missä yhtiökokousasiakirjat ja päätösehdotukset ovat saatavilla
- yhtiön Internet-sivujen osoite

Seuraavat tiedot pyritään asettamaan nähtäville yhtiön Internet-sivuille osoitteeseen www.suominen.fi noin 21 päivää ennen yhtiökokousta:

- yhtiökokouskutsu
- osakkeiden ja äänioikeuksien kokonaismäärä osakelajeittain kokouskutsun päivänä
- yhtiökokoukselle esitettävät asiakirjat
- hallituksen tai muun toimivaltaisen elimen päätösehdotukset
- asia, joka on otettu yhtiökokouksen asialistalle, mutta josta päätöstä ei ehdoteta tehtäväksi

Hallituksen ehdotukset yhtiökokoukselle sekä kokouskutsu julkistetaan myös pörssitiedotteena.

Yhtiökokouksen pöytäkirja

Yhtiökokouksesta laadittu pöytäkirja asetetaan osakkeenomistajien nähtäville yhtiön Internet-sivuille kahden viikon kuluessa yhtiökokouksesta. Kokouspöytäkirjan liitteet asetetaan nähtäville ainoastaan siinä tapauksessa, että ne sisältävät yhtiökokouksen tekemän päätöksen sisällön.

Hallitus

Yhtiöjärjestyksen mukaan Suominen Yhtymä Oyj:n hallitukseen kuuluu vähintään kolme ja enintään seitsemän jäsentä. Hallituksen jäsenet valitsee varsinainen yhtiökokous. Hallituksen jäsenien toimikausi päättyy ensimmäisen vaalin jälkeisen varsinaisen yhtiökokouksen päättyessä. Hallituksen jäseneksi ei voida valita henkilöä, joka on täyttänyt 70 vuotta. Hallitus valitsee keskuudestaan puheenjohtajan ja varapuheenjohtajan.

Varsinaisessa yhtiökokouksessa 27.3.2008 yhtiön hallitukseen valittiin Heikki Bergholm, Kai Hannus, Pekka Laaksonen, Juhani Lassila, Mikko Majjala ja Heikki Mairinoja. Tarkempi kuvaus hallituksen jäsenistä on vuosikertomuksen sivulla 27.

Hallitus on arvioinut jäsentensä riippumattomuuden hallinnointikoodin suosituksen 15 mukaisesti. Kaikki hallituksen jäsenet ovat riippumattomia sekä yhtiöstä että merkittävistä osakkeenomistajista.

Tehtävät

Yhtiön hallinnosta ja toiminnan asianmukaisesta järjestämisestä vastaa hallitus. Hallitus päättää asioista, joilla yhtiön toiminnan laajuus huomioon ottaen on huomattava merkitys yhtiön toiminnalle. Hallituksella on vuosittainen kokoussuunnitelma.

Hallituksen tehtäviin kuuluu mm.

- päättää yhtiön konsernirakenteesta ja organisaatiosta
- nimittää ja erottaa yhtiön toimitusjohtaja
- päättää yhtiön toimitusjohtajan ja hänen välittömien alaistensa palkoista, palkkioista ja muista etuuksista
- päättää yhtiön palkitsemis- ja kannustinjärjestelmästä
- käsitellä ja hyväksyä tilinpäätökset, toimintakertomukset, tilinpäätöstiedotteet ja osavuositarkastukset

- seurata ja valvoa konsernin tuloskehitystä ja varmistaa johtamisjärjestelmän toiminta
- hyväksyä yhtiötä koskevat toimintapolitiikat (rahoitus-, vakuutus- ja riskienhallintapolitiikat sekä hallinnointiperiaatteet)
- päättää kiinteän omaisuuden hankinnasta ja luovutuksesta
- päättää strategisesti ja taloudellisesti merkittävistä investoinneista, yritysostoista, -myynneistä tai -järjestelyistä
- päättää luoton ottamisesta ja vakuuden antamisesta
- käsitellä ja päättää strategiat ja toimintasuunnitelmat
- laatia osinkopolitiikka ja vahvistaa yhtiön tavoitteet

Suominen Yhtymän hallituksen jäsenmäärä ja kokousaikataulu huomioiden ei ole katsottu tarkoituksenmukaiseksi jakaa hallituksen työskentelyä tarkastus-, nimitys- tai palkitsemisvaliokuntiin.

Kokouskäytäntö

Hallitus kokoontuu etukäteisohjelmansa mukaisesti vähintään kahdeksan kertaa vuodessa. Hallitus kokoontuu puheenjohtajan tai tämän estyneenä ollessa varapuheenjohtajan johdolla. Kokousten esittelijänä toimii pääsääntöisesti toimitusjohtaja. Hallituksen kokouksista pidetään pöytäkirjaa ja pöytäkirjanpitäjänä toimii talousjohtaja. Vuonna 2008 hallitus piti 19 kokousta, joista yksi pidettiin liiketoimintayksiköissä. Jäsenten keskimääräinen osallistumisprosentti oli 93.

Toiminnan arviointi

Hallitus arvioi toimintaansa ja työskentelytapojaan tekemällä vuotuisen itsearviointin.

Toimitusjohtaja

Yhtiön hallitus valitsee toimitusjohtajan. Toimitusjohtaja hoitaa yhtiön juoksevaa hallintoa osakeyhtiölain määräysten sekä hallituksen antamien ohjeiden ja määräysten mukaisesti. Toimitusjohtajan henkilö- ja omistustiedot ovat luettavissa vuosikertomuksen sivulta 28.

Konsernin johtoryhmä

Hallituksen päättämä Suominen Yhtymä -konsernin johtoryhmä toimii toimitusjohtajan tukena strategian valmistelussa, merkittävien tai luonteeltaan periaatteellisten operatiivisten asioiden käsittelyssä sekä tiedonkulun varmistamisessa. Konsernin johtoryhmän muodostavat toimitusjohtaja puheenjohtajana, Pyyhintä-toimialan johtaja, Joustopakkaukset-toimialan johtaja, sekä talousjohtaja. Konsernin johtoryhmän jäsenten henkilö- ja omistustiedot ovat luettavissa vuosikertomuksen sivulta 28.

Palkat ja palkkiot

Hallitus

Suominen Yhtymä Oyj:n hallituksen jäsenten palkkioista päättää yhtiökokous etukäteen vuodeksi kerrallaan. Vuonna 2008 hallituksen puheenjohtajan palkkio oli 30 000 euroa, varapuheenjohtajan 22 500 euroa ja jäsenen 18 750 euroa. Palkkioista 40 % maksettiin yhtiön osakkeita käyttäen.

Hallituksen jäsenet eivät kuulu yhtiön optio-ohjelman tai kannustinjärjestelmän piiriin eikä heillä ole eläkesopimusta yhtiön kanssa.

Toimitusjohtaja ja muu johto

Yhtiön toimitusjohtajan palkasta, palkkioista ja muista eduista päättää hallitus. Vuonna 2008 toimitusjohtajan palkat ja palkkiot luontoisetuineen olivat yhteensä 352 tuhatta euroa.

Toimitusjohtajan kanssa on tehty kirjallinen toimitusjohtajasopimus. Sopimuksen mukaan toimitusjohtajan irtisanomisaika on 6 kuukautta. Yhtiön irtisanoessa toimitusjohtajalle maksetaan lisäksi 12 kuukauden palkkaa vastaava irtisanomiskorvaus. Toimitusjohtajan eläkeikä noudattaa TyEL:n mukaisia säännöksiä.

Tytäryhtiöiden hallitusten jäsenille ei makseta erillisiä palkkioita. Toimitusjohtajan alaisuudessa toimivan johtoryhmän palkkioista, palkkioista ja muista eduista päättää hallitus.

Yhtiön avainhenkilöille on kannustinjärjestelmä, jonka palkitsemiselementtejä ovat yksiköiden ja konsernin liiketulos sekä henkilökohtaisten tavoitteiden saavuttaminen. Kannustinjärjestelmän perusteet hyväksyy hallitus. Toimitusjohtajalla on optiopohjainen kannustinohjelma, jonka mukaisesti hänelle on myönnetty 100 000 kappaletta optioita, jotka oikeuttavat merkitsemään vastaavan määrän osakkeita optio-ehtojen mukaisesti. Myös konsernin johtoryhmän jäsenillä on optiopohjainen kannustinohjelma. Sen mukaisesti heille on myönnetty optioita yhteensä 190 000 kappaletta.

Tilintarkastus

Suominen Yhtymä Oyj:n tilintarkastajana toimii PricewaterhouseCoopers Oy, päävastuullisena tilintarkastajana KHT Heikki Lassila.

Tilintarkastajat sopivat toimitusjohtajan kanssa vuosittain tilintarkastussuunnitelmasta, jossa huomioidaan se, että Suomessa ei ole erillistä sisäisen tarkastuksen organisaatiota. Sisäisen tarkastuksen havainnoista raportoidaan toimitusjohtajalle ja ao. muulle yhtiön johdolle.

Vuonna 2008 PricewaterhouseCoopersille maksetut palkkiot konserniyhtiöiden lakisääteisestä tilintarkastuksesta olivat 106 tuhatta euroa. Tilintarkastukseen liittymättömistä tehtävistä tilintarkastusyhteisölle ja sen kanssa samaan konserniin kuuluville yhtiöille maksettiin 10 tuhatta euroa.

Valvonta ja riskienhallinta

Tuloksellinen liiketoiminta edellyttää konsernin toimintojen jatkuvaa valvontaa. Yhtiön taloudellista kehitystä seurataan kuukausittain koko konsernin kattavan operatiivisen raportointijärjestelmän avulla. Myyntiraportit laaditaan soveltuvin osin päivittäin, viikoittain ja kuukausittain. Tulos- ja taseraportointi kattaa toteutumatiетоjen lisäksi budjetit, ennusteet ja investointien seurannan.

Suomisen controller-toiminnon tehtäväksi on määritelty sisäisen valvonnan ja tarkastuksen tehtävät osana liitetoimintojen tukemista. Sisäistä tarkastusta on toimintavuonna hoidettu yhteistyössä PricewaterhouseCoopersin ja tämän kansainvälisen verkoston kanssa. Tarkastusta on suoritettu vuoden 2008 aikana ennalta määritellyissä toiminnoissa kattaen tärkeimmät yksiköt. Tarkastuskohteita valitaan rotaatioperiaatteen mukaisesti. Tarkastuksen tuloksista informoidaan toimitusjohtajaa ja kunkin tarkastettavan yksikön johtoa.

Konsernin riskienhallinta on keskeinen osa johtamista ja se kattaa liiketoimintaan liittyvien riskien tunnistamisen ja välttämisen sekä konsernin tavoitteiden saavuttamista uhkaavien riskien hallinnan. Liiketoimintariskejä tarkastellaan strategisina ja operatiivisina riskeinä sekä rahoitukseen liittyvinä riskeinä. Strategisia periaatteellisia liiketoimintariskejä, kuten liiketoimintaympäristön muutoksia, asiakasmenetyksiä, raaka-aineiden ja muiden kustannusten nousuja, arvioidaan strategia- ja vuosisuunnittelun yhteydessä tehtävillä riskianalyysillä ja riskiä pyritään aktiivisesti pienentämään sopimusrakenteilla ja toimintokohtaisten prosessivarmistusten avulla. Operatiivisia riskejä, kuten toiminnan lain- ja ohjeistuksenmukaisuutta, henkilöstöriskejä, omaisuusturvaa, toimitusketjun toimintaa ja tietoturvaa, pyritään hallitsemaan kokonaisvaltaisilla laatu- ja riskianalyysillä, tuotto/riskianalyysillä ja hankkimalla vakuutus- ja muuta turvaa. Rahoitusriskien hallitsemiseen yhtiöllä on hallituksen vahvistamat vakuutus-, rahoitus-, luotto- ja sähkönhankintapolitiikat.

Hallituksen tehtävänä on arvioida riskienhallinnan riittävyttä ja asianmukaisuutta. Konsernin johtoryhmä on vastuussa riskienhallintaan liittyvien konsernin sisäisten hallinnointiperiaatteiden ja toimintatapojen toteuttamisesta.

Suomisen hallituksen tietoon tulleet merkittävimmät riskit ja epävarmuustekijät esitetään hallituksen toimintakertomuksen yhteydessä sivulla 34.

Sisäpiirihallinto

Suominen Yhtymä -konsernissa noudatetaan NASDAQ OMX Helsingin Pörssi) 2.6.2008 vahvistamaa sisäpiiriohjetta sekä hallituksen hyväksymää yhtiön omaa sisäpiiriohjetta.

Yhtiön julkisiin sisäpiiriläisiin kuuluvat hallituksen jäsenet, toimitusjohtaja ja päävastuullinen tilintarkastaja. Sisäpiirirekisteritietoja ylläpidetään Euroclear Finland Oy:n SIRE-järjestelmässä.

Yhtiö ylläpitää myös yrityskohtaista ei-julkista sisäpiirirekisteriä, jonka pysyviä sisäpiiriläisiä ovat yhtiön johtoryhmän jäsenet ja määrätty taloushallinnon henkilöt. Laajoista tai muuten merkittävistä hankkeista pidetään hankekohtaista sisäpiirirekisteriä. Sisäpiirivastaavana toimii talousjohtaja.

Sisäpiiriläiset eivät saa käydä kauppaa yhtiön liikkeeseen laskemilla arvopapereilla ajanjaksona, joka alkaa kauden päättymisestä ja päättyy kyseistä kautta koskevan osavuositarkastuksen tai tilinpäätöstiedotteen julkistamiseen (suljettu ikkuna). Sisäpiiriläisten on pyydettävä sisäpiirivastaavalta arvio suunnitteleman osakekaupan lain- ja ohjeenmukaisuudesta.

Julkisten sisäpiiriläisten osakkeenomistustiedot ovat luettavissa sivulla 20 sekä Euroclear Finland Oy:n NetSire-palvelusta, johon on linkki yhtiön Internet-sivuilla.

Tiedottaminen

Suomisen sijoittajaviestinnän tehtävänä on välittää markkinoille luotettavaa, riittävää ja ajantasaista tietoa yhtiön osakkeen arvonnäytteen perustaksi. Sijoittajaviestinnässään Suominen noudattaa tasapuolisuuden periaatetta. Yhtiöllä on hallituksen hyväksymä tiedonantopolitiikka, missä määritellään tiedottamisen vastuut ja tiedotettavat asiat.

Kuvaus yhtiön hallinnoinnista sekä listayhtiöitä koskevan tiedonantovelvollisuuden puitteissa julkistetut tiedot ovat saatavilla yhtiön Internet-sivuilta www.suominen.fi.

Hallitus

Mikko Maijala, s. 1945

Tekniikan lisensiaatti, Roquette Nordica Oy:n toimitusjohtaja
Hallituksen jäsen vuodesta 2005, varapuheenjohtaja 2005,
puheenjohtaja vuodesta 2006
Omistaa 1 060 839 Suominen Yhtymä Oyj:n osaketta
Määräysvalta Maijala Investment Oy:ssä, joka omistaa 76 100
Suominen Yhtymä Oyj:n osaketta

Keskeiset samanaikaiset luottamustehtävät:

Hallituksen puheenjohtaja, Oy Chemec Ab
Hallituksen puheenjohtaja, FP-Pigments Oy
Hallituksen jäsen, Roquette Nordica Oy

Keskeinen työkokemus:

Toimitusjohtaja, Roquette Nordica Oy 2004–

Pekka Laaksonen, s. 1956

Kauppatieteiden maisteri, Valio Oy:n toimitusjohtaja
Hallituksen jäsen vuodesta 2001, varapuheenjohtaja
vuodesta 2006

Omistaa 60 695 Suominen Yhtymä Oyj:n osaketta

Keskeinen työkokemus:

Toimitusjohtaja, Valio Oy 2007–
Johtaja, Stora Enso Oyj 1998–2007
Eri tehtäviä Ensossa 1979–1998

Heikki Bergholm, s. 1956

Diplomi-insinööri

Hallituksen jäsen vuodesta 2001, puheenjohtaja 2001–2002

Omistaa 1 728 911 Suominen Yhtymä Oyj:n osaketta

Keskeiset samanaikaiset luottamustehtävät:

Hallituksen puheenjohtaja, Componenta Oyj
Hallituksen puheenjohtaja, Lakan Betoni Oy
Hallituksen jäsen, Lassila & Tikanoja Oyj

Hallituksen jäsen, Forchem Oy
Hallituksen jäsen, MB Rahastot Oy

Keskeinen työkokemus:

Toimitusjohtaja, Suominen Yhtymä Oyj 2002–2006
Eri tehtäviä, Lassila & Tikanoja-yhtymä: toimitusjohtaja
1998–2001, varatoimitusjohtaja 1997–1998, tulosyksiköiden
toimitusjohtaja 1986–1997 ja talusjohtaja 1985–1986
Tutkija ja kehityspäällikkö, Teollistamisrahasto Oy 1980–1985

Kai Hannus, s. 1945

Teollisuusneuvos, tekniikan lisensiaatti

Hallituksen jäsen vuodesta 2006

Omistaa 8 834 Suominen Yhtymä Oyj:n osaketta

Keskeinen työkokemus:

Johtaja, teolliset suhteet, Ciba Speciality Chemicals 2006–2007

Johtaja, strategian ja liiketoiminnan kehitys, Ciba Specialty Chemicals
2005–2006

Johtaja, globaalit asiakassuhteet, Ciba Specialty Chemicals 2004–2005

Toimitusjohtaja, Raisio Chemicals Oy 1999–2004

Varatoimitusjohtaja, Raisio Chemicals Oy 1992–1999

Juhani Lassila, s. 1962

Kauppatieteiden maisteri, Agros Oy:n toimitusjohtaja

Hallituksen jäsen vuodesta 2005

Omistaa 30 897 Suominen Yhtymä Oyj:n osaketta

Määräysvalta Evald ja Hilda Nissin säätiössä, joka omistaa 2 138 490

Suominen Yhtymä Oyj:n osaketta

Keskeiset samanaikaiset luottamustehtävät:

Hallituksen puheenjohtaja, Evald ja Hilda Nissin Säätiö

Hallituksen varapuheenjohtaja, Lassila & Tikanoja Oyj

Hallituksen jäsen, Comptel Oyj

Keskeinen työkokemus:

Toimitusjohtaja, Agros Oy 2005–

Talousasioiden integraatiojohtaja Instrumentarium Oyj:n ja GEMS/IT:n
yhdistyessä 2003–2004

Konsernin talous- ja rahoitusasioista vastaava johtaja,

Instrumentarium Oyj 1999–2004

Rahoitusjohtaja, Instrumentarium Oyj 1996–1999

Yritystutkija, Postipankki Oyj 1988–1996

Sijoitusasiantuntija, Instrumentarium Oyj 1987–1988

Heikki Mairinoja, s. 1947

Diplomi-insinööri, ekonomi

Hallituksen jäsen vuodesta 2001

Omistaa 24 221 Suominen Yhtymä Oyj:n osaketta

Määräysvalta Monaccio Oy:ssä, joka omistaa 2 550 Suominen

Yhtymä Oyj:n osaketta

Keskeiset samanaikaiset luottamustehtävät:

Hallituksen jäsen, Exel Oyj

Hallituksen jäsen, EM Group Oy

Hallituksen jäsen, Ensto Oy

Hallituksen jäsen, Komax Oy

Hallituksen jäsen, Lindström Invest Oy

Keskeinen työkokemus:

Toimitusjohtaja, Oy G.W. Sohlberg Ab 2001–2007

Toimitusjohtaja, Uponor-konserni 1989–1999

Varatoimitusjohtaja, Uponor-konserni 1985–1989

Tilintarkastaja

PricewaterhouseCoopers Oy, KHT-yhteisö

Päivastuullinen tilintarkastaja Heikki Lassila, KHT

Johtoryhmä



Vasemmalta Paul-Erik Toivo, Petri Rolig, Arto Kiiskinen ja Mikko Pellinen.

Petri Rolig, s. 1963

Toimitusjohtaja

Diplomi-insinööri

Suominen-konsernissa vuodesta 2006

Omistaa 20 000 Suominen Yhtymä Oyj:n osaketta

Keskeiset samanaikaiset luottamustehtävät:

Hallituksen puheenjohtaja, Muoviteollisuus ry

Hallituksen varapuheenjohtaja, Kemianteollisuus ry

Keskeinen työkokemus:

Toimitusjohtaja, Suominen Yhtymä Oyj 2008–

Toimialajohtaja, Suominen-konserni 2006–2008

Tutkimus- ja tuotekehitysjohtaja, Huhtamäki-konserni 2001–2006

Muovipäälylystyksen ja jatkojalostuksen operatiiviset tehtävät,

Stora Enso 1995–2001

Paul-Erik Toivo, s. 1956

Toimialajohtaja, Pyyhintä

Diplomiekonomi

Suominen-konsernissa vuodesta 2008

Ei omista Suominen Yhtymä Oyj:n osakkeita

Keskeinen työkokemus:

Toimialajohtaja, Suominen-konserni 2008–

Johtaja, Metso Panelboard Oy 2003–2007

Toimitusjohtaja eMetso Oy 2000–2003

Toimitusjohtaja, Sako Oy 1999–2000

Markkinointijohtaja, Thorn Nordic AS 1996–1999

Johtaja, Cloetta AB 1990–1996

Eri pääliikettason tehtäviä, Huhtamäki Oy Hellas/Leaf 1980–1990

Arto Kiiskinen, s. 1953

Talusojohtaja

Kauppätieteiden maisteri

Suominen Yhtymässä vuodesta 2001

Omistaa 13 169 Suominen Yhtymä Oyj:n osaketta

Keskeiset samanaikaiset luottamustehtävät:

Tampereen seurakuntayhtymä, tilintarkastaja (pj)

Keskeinen työkokemus:

Talusojohtaja, Suominen Yhtymä Oyj 2001–

Rahoitus- ja talusojohtaja, Componenta Oyj 1997–2001

Rahoitus- ja talusjohdon tehtävissä, UPM-Kymmene 1985–1997

Mikko Pellinen, s. 1968

Toimialajohtaja, Joustopakkaukset

Diplomi-insinööri

Suominen-konsernissa vuodesta 2008

Ei omista Suominen Yhtymä Oyj:n osakkeita

Keskeinen työkokemus:

Toimialajohtaja, Suominen-konserni 2008–

Eri pääliikettason tehtäviä, Amcor Flexibles Finland Oy, 2000–2008

Eri pääliikettason tehtäviä, Åkerlund & Rausing Oy, 1995–2000

Hallituksen toimintakertomus

Suomisen vertailukelpoinen liiketoiminnan tulos jäi edellisvuotisesta ja oli tappiollinen. Tilinpäätökseen sisältyy kertaluonteisia kuluja toiminnan uudelleenjärjestelyistä ja kassavirtaan vaikuttamattomista liikearvon ja varojen alaskirjauksista 4,2 miljoonaa euroa. Pyyhintä-toimialan tulos oli selvästi tappiollinen ja Joustopakkausten lievästi positiivinen. Liiketoiminnan rahavirta oli tuloksesta huolimatta vahvasti positiivinen, 18,9 miljoonaa euroa (2,7).

Suominen Yhtymä Oyj:n liikevaihto vuonna 2008 oli 214,6 miljoonaa euroa ja se oli edellisvuotisella tasolla. Tappio verojen jälkeen oli 7,2 miljoonaa euroa (-10,1). Tulos osaketta kohti oli -0,31 euroa (-0,43).

Hallitus esittää, ettei tilikaudelta jaeta osinkoa.

Konsernin liiketoiminta

Suominen Yhtymä Oyj:n liikevaihto neljännellä vuosineljänneksellä oli 49,8 miljoonaa euroa (54,1). Liikevoitto ennen alaskirjauksia ja kertaluonteisia eriä oli 0,3 (-0,6) ja niiden jälkeen -3,8 miljoonaa euroa (-9,0), voitto ennen veroja -5,0 miljoonaa euroa (-10,1) ja verojen jälkeen -4,4 miljoonaa euroa (-9,7).

Koko vuoden liikevaihto oli 214,6 miljoonaa euroa (215,2). Liiketappio oli 4,0 miljoonaa euroa (-6,8), tappio ennen veroja 8,8 miljoonaa euroa (-10,7) ja verojen jälkeen 7,2 miljoonaa euroa (-10,1).

Liikevaihto oli edellisvuotisella tasolla. Myynnin määrät nousivat Codi Wipesissä 6 prosentilla, mutta sekä Kuitukankaissa että Joustopakkausissa volyymit alenivat edellisvuotisesta 5–7 prosenttia. Kaikkien yksiköiden myyntimäärät putosivat viimeisellä neljänneksellä. Myynnin marginaaleja ei onnistuttu parantamaan, vaikka tuotetarjontaa suunnattiin paremman jalostusasteen tuotteisiin. Raaka-ainehinnat nousivat alkuvuoden aikana voimakkaasti, mutta hinnat kääntyivät vuoden lopussa laskuun. Varaston kierrosta johtuen hintojen aleneminen ei vielä mainittavasti ehtinyt vaikuttaa yhtiön tulokseen, joten koko vuoden jaksolla raaka-ainekustannukset olivat selvästi edellisvuotista korkeammat.

Kertaluonteisina kustannuksina tilinpäätökseen sisältyy toiminnan uudelleenjärjestelyistä ja kassavirtaan vaikuttamattomista liikearvon ja varojen alaskirjauksista yhteensä 4,2 miljoonaa euroa (8,4). Energian hinnat ja palkat nousivat. Kustannusten nousuja vaimennettiin konsernissa jo aikaisempina vuosina käytönotetuilla toiminnan tehostamisen ohjelmilla.

Kustannus- ja tehostamisohjelma

Suomisen useampivuotinen Portaata huipulle -tehostamisohjelma käsittää toiminnan kehittämisen ja jatkuvan tehostamisen sekä asiakastarjonnan uudistamisen ja myynnin lisäämisen toimenpiteitä.

Katsauskaudella tehostamistoimet painottuivat edelleenkin kustannussäästöihin. Toiminnan jatkuvan tehostamisen hyötyjä

Liikevaihto ja liikevoitto

Liikevaihto 1 000 €	2008	2007	Muutos %	2006
Pyyhintä				
- Codi Wipes	72 367	70 032	3,3	69 299
- Kuitukankaat	76 320	76 970	-0,8	67 296
- eliminoinnit	-10 166	-9 413	8,0	-9 687
Yhteensä	138 521	137 589	0,7	126 908
Joustopakkaukset	76 795	78 269	-1,9	75 987
Konsernierät ja eliminoinnit	-711	-613		-268
Liikevaihto yhteensä	214 605	215 245	-0,3	202 627

Liikevoitto	2008		2007		2006	
	1 000 €	% liikevaihdosta	1 000 €	% liikevaihdosta	1 000 €	% liikevaihdosta
Pyyhintä	-2 266	-1,6	-359	-0,3	-149	-0,1
Joustopakkaukset	1 191	1,6	2 407	3,1	1 958	2,6
Konsernierät ja eliminoinnit	-480		-395		-619	
Liikevoitto ennen arvonalentumisia	-1 555	-0,7	1 653	0,8	1 190	0,6
Arvonalentumiset	-2 490		-8 430			
Liikevoitto	-4 045	-1,9	-6 777	-3,1	1 190	0,6

verottivat ohjelmien edellyttämien määrien jääminen suunnitellusta ja epäsuotuisa hävikkikehitys. Myynnin ja tuotetarjonnan ohjelmat edesauttoivat uusmyyntiä, vaikka tavoitteet olivatkin korkeammalla. Katsauskauden aikana säästö- ja tehostamistoimilla on saavutettu noin 6 miljoonan euron hyöty. Tehostamisohjelmien osana liikepääoman alentaminen ja investoinneista pidättäytyminen näkyvät selvästi vahvistuneena kassavirtana.

Rahoitus

Konserni rahoitti uudelleen suuren osan lainakannastaan joulukuussa solmitulla 66 miljoonan euron määrällisellä syndikoidulla luottojärjestelyllä. Tilinpäätöshetkellä konsernin korollinen vieras pääomaa oli 86,4 (99,1) miljoonaa euroa, mihin sisältyy keväällä nostettu 10 miljoonan euron pääomalaina. Pitkäaikaisten lainojen lyhennykset ja takaisinmaksut olivat 37,1 miljoonaa euroa ja lyhytaikaisten lainojen nettovähennys oli 18,3 miljoonaa euroa. Netto-rahoituskulut olivat 4,8 miljoonaa euroa (3,9) eli 2,2 prosenttia (1,8) liikevaihdosta. Käyttöpääoma väheni rahavirtalaskelmassa 12,3 miljoonaa euroa. Käyttöpääoman vähentymiseen sisältyi myyntisaatavien myynti-ohjelman mukaisia asiakassaatavien myyntejä pankille 1,8 miljoonaa euroa. Omavaraisuusaste oli 24,6 prosenttia (26,9), omavaraisuusaste pääomalainat omaan pääomaan lukien 31,6 prosenttia (28,0) ja velkojen suhde omaan pääomaan, johon pääomalainat on sisällytetty 157,2 prosenttia (197,7). Viimeisen kvartaalin aikana tapahtuneet valuutta-, korko- ja sähkönhinnan muutokset pienensivät omaan pääomaan kuuluvaa arvonmuutosrahastoa noin 4 miljoonalla eurolla. Liiketoiminnan rahavirta oli 18,9 miljoonaa euroa ja osaketta kohti 0,80 euroa (0,12).

Investoinnit

Yhtiön tuotannolliset bruttoinvestoinnit olivat 3,9 miljoonaa euroa (11,3). Suunnitelman mukaiset poistot olivat 12,6 miljoonaa euroa (13,9). Suurimmat investoinnit olivat Kuitukankaiden vesineulauslinjoihin tehdyt 1,0 miljoonan euron parannukset sekä Joustopakkausten prepress-toimintoihin liittyvät 0,7 miljoonan euron investoinnit. Muut investoinnit olivat ylläpitoinvestointeja.

Investoinnit yksiköittäin

Milj. €	2008	2007	2006
Codi Wipes	0,5	2,5	1,0
Kuitukankaat	1,5	1,9	1,2
Joustopakkaukset	1,9	6,9	2,1
Yhteensä	3,9	11,3	4,3
% liikevaihdosta	1,8	5,2	2,1

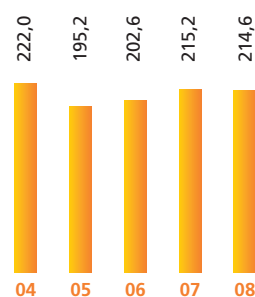
Sijoitettu pääoma

1 000 €	31.12.2008	31.12.2007	31.12.2006
Pitkäaikaiset varat	89 280	102 129	114 055
Lyhytaikaiset varat	54 539	70 291	61 801
Laskennallinen verovelka	-3 684	-5 848	-6 768
Eläkevastuut			-314
Ostovelat	-7 420	-12 507	-12 935
Siirtovelat	-8 078	-5 933	-6 754
Muut korottomat velat	-2 844	-2 706	-3 007
Yhteensä	121 793	145 426	146 078

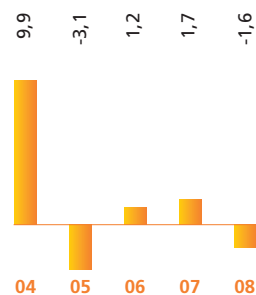
Tunnuslukuja

	2008	2007	2006
Sijoitetun pääoman tuotto, %	-2,9	-4,5	0,9
Oman pääoman tuotto, %	-16,7	-18,8	-3,1
Omavaraisuusaste, %	24,6	26,9	32,3
Gearing, %	229,9	210,5	154,4
Tulos/osake, €	-0,31	-0,43	-0,08
Oma pääoma/osake, €	1,49	1,96	2,40

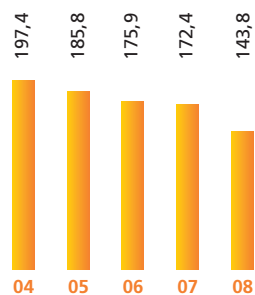
Liikevaihto, milj. €



Liikevoitto ennen arvon alentumisia, milj. €



Taseen loppusumma, milj. €



Tutkimus- ja kehitystoiminta

Konsernin tutkimus- ja kehitystoiminta on organisoitu liiketoimintayksiköihin, joissa toiminnossa työskenteli vuoden lopussa yhteensä 32 (27) henkilöä. Tutkimus- ja kehitystoiminnan menot olivat 2,3 miljoonaa euroa (2,1) eli 1,1 prosenttia (1,0) liikevaihdosta. Suominen panostaa tutkimukseen ja tuotekehitykseen voidakseen tarjota asiakkailleen yhä käyttökelpoisempia materiaaleja ja toimivampia ratkaisuja. Konsernilla on käytössään monipuoliset testi- ja pilottilaitteistot Nakkilassa. Vuonna 2008 tuotekehityksen painopistealueita olivat kuitukankaiden teksturoinnin kehittäminen pyyhintätuotteissa ja kosteuspyyhkeiden ominaisuuksien ja kustannusrakenteen parantaminen. Joustopakkausissa kehitettiin pakkausten suljentaratkaisuja ja materiaaleja sekä parannettiin seisovien pakkausten ominaisuuksia.

Segmenttien tulos

Pyyhinta-toimialan liikevaihto katsauskaudella oli 138,5 miljoonaa euroa eli noin prosentin suurempi kuin vastaavalla jaksolla vuonna 2007. Toimialan liikevoitto liikearvon alaskirjauksen ja kertaluonteisten erien jälkeen oli -4,8 miljoonaa euroa (-8,8). Ennen viimeksi mainittuja erä liikevoitto oli -0,7 miljoonaa euroa (-0,4). Toimialan yksiköiden organisaatiot yhtenäistettiin siten, että yksiköiden myynnistä ja tuotannosta vastuulliset henkilöt ja muu johto raportoivat suoraan toimialajohtajalle, missä yhteydessä kuitukankaiden yksikönjohtaja erosi yhtiön palveluksesta.

Codi Wipesin liikevaihto, 72,4 miljoonaa euroa, kasvoi 3 prosenttia edellisvuotisesta. Toimitusmäärät lisääntyivät henkilökohdaisen hygienian pyyhkeissä ja kosteissa wc-pyyhkeissä. Lastenhoidon alueella määrät laskivat edellisvuotisesta. Keskihintojen lasku jatkui odotetusti, osittain myynnin rakenteen muutosten, osittain alenevien sopimushintojen takia. Määrällisestä kasvusta huolimatta tavoitteita ei saavutettu myynnin suuntaamisessa uusille asiakkaille ja uusiin omiin tuotesovelluksiin.

Toiminnan tehokkuus kehittyi myönteisesti ja kustannusten säästötoimia jatkettiin. Syksyllä käynnistettiin lisätoimenpiteet yksikön kannattavuuden parantamiseksi karsimalla kannatta-

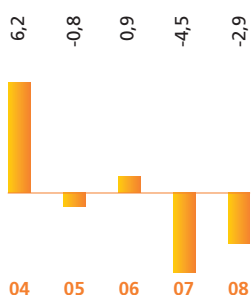
mattomia tuotteita ja tuotantolinjoja. Tuotannon supistumisen varalta käynnistettiin paikalliset yhteistoimintaneuvottelut ja vuoden vaihteen jälkeen sovittiin rationointitoimenpiteistä, joiden seurauksena pysyvät työsuhteet vähenevät noin 40 henkilöllä ja kaksi vanhaa pakkauslinjaa suljetaan. Väliaikaiset työsuhteet lopetettiin jo vuoden vaihteeseen mennessä, joten yksikön henkilöstön kokonaisvähennys tulee olemaan lähes 60 henkilöä vuoden 2009 syksyyn mennessä. Rationointitoimenpiteiden kertaluonteisina kuluina tilinpäätökseen on kirjattu paikallisen lainsäädännön mukaisia irtisanomiskustannuksia 1,6 miljoonaa euroa.

Kuitukankaiden liikevaihto laski prosentilla 76,3 miljoonaan euroon. Toimitusmäärät alentuivat 7 prosenttia. Lämpösidotun hygieniatuotemateriaalin toimitusmäärät kasvoivat selvästi. Vesineulatun kuitukankaan toimitukset Eurooppaan kasvoivat ja USA:n markkinoille laskivat. Konsernin sisäiset toimitukset kasvoivat. Vuoden lopussa kuitukankaan toimitusmäärät laskivat selvästi muuta vuotta alemmalle tasolle, syynä oli USA:n toimitusten lakkaaminen ja yleisen taloudellisen tilanteen heikkeneminen. Keskimyynnihinnat olivat hieman edellisvuotista korkeammat, kun korkeammat raaka-ainehinnat heijastuivat myyntihintoihin.

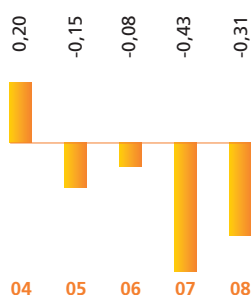
Raaka-aineiden hinnat nousivat alkuvuonna, mutta kääntyivät muovien osalta laskuun vuoden lopulla. Hintojen siirto myyntihintoihin tapahtui viiveellä, minkä vuoksi raaka-ainekustannukset olivat suhteellisesti suuremmat kuin edellisvuonna. Kesän lopussa tehty tuotantolinjamuutos lisäsi väliaikaisesti hylyn määrää. Huonosti kannattavan sellupohjaisen pyyhintämateriaalin tuotanto lopetettiin kolmannella vuosineljänneksellä. Vuoden lopulla toteutettiin koko henkilöstöä koskeva kahden viikon lomautus. Tuotantomäärien aleneminen hidasti Portaatin huipulle –tehostamisohjelman toteutusta ja varsinkin vuoden lopulla yksikkökustannukset nousivat ja toiminnallinen tulos oli tappiollinen. Yksikössä kirjattiin liikearvon alentumisena 2,2 miljoonan euron ja varojen arvostuksen muutoksena 0,5 miljoonan euron kulu.

Joustopakkausten liikevaihto oli 76,8 miljoonaa euroa (78,3) ja liikevoitto 1,2 miljoonaa euroa (2,4). Liikevaihto laski hieman edellisvuotisesta, koska hygieniapakkausten toimitusmäärät vähenivät. Elintarvikepakkausten toimitukset kasvoivat.

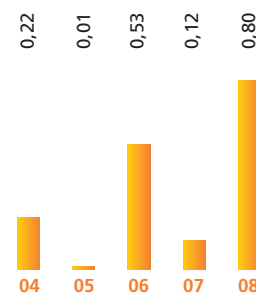
Sijoitetun pääoman tuotto (ROI), %



Tulos/osake, €



Liiketoiminnan rahavirta/osake, €



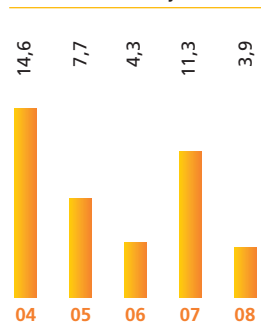
Kaupan kassien ja turva- ja systeemipakkausten myynnissä ei tapahtunut merkittäviä muutoksia. Toimialan myynnin määrällinen lasku oli 5 prosenttia vuodesta 2007. Portaat huipulle -ohjelmien mukaiset myynnin lisäykset toteutuivat suunnitellusti, mutta eivät kyenneet korvaamaan hygieniasektorilla tapahtuneita menetyksiä.

Joustopakkausten käyttämien muovien hinnat nousivat ennätyskorkealle tasolle kesän aikana, mutta hintakehitys kääntyi selvään laskuun loppuvuoden aikana. Joustopakkauksissa toteutettiin kesällä myyntihintojen tarkistuskierros ja keskihinnat nousivat loppuvuotta kohti. Asiakkaiden tilausmäärät vuoden lopulla laskivat jonkin verran, joten tuotannon yksikkökustannukset pysyivät korkealla tasolla. Puolan tehtaan tuotanto kasvoi

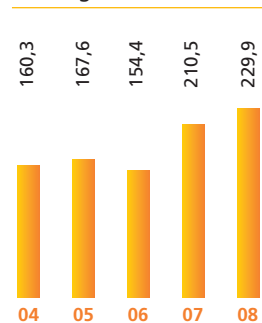
Tuloskehitys neljännesvuosittain

1 000 €	I/2008	II/2008	III/2008	IV/2008	I-IV/2008
Liikevaihto					
Pyyhintä					
- Codi Wipes	18 507	17 379	19 481	17 000	72 367
- Kuitukankaat	20 559	21 109	19 152	15 500	76 320
- eliminoinnit	-3 564	-1 966	-2 493	-2 143	-10 166
Yhteensä	35 502	36 522	36 140	30 357	138 521
Joustopakkaukset	19 094	18 817	19 157	19 727	76 795
Konsernierät ja eliminoinnit	-134	-171	-146	-260	-711
Liikevaihto yhteensä	54 462	55 168	55 151	49 824	214 605
Liikevoitto					
Pyyhintä					
% liikevaihdosta	-0,3	0,8	-1,4	-1,2	-0,5
Joustopakkaukset	175	509	-312	819	1 191
% liikevaihdosta	0,9	2,7	-1,6	4,2	1,6
Konsernierät ja eliminoinnit	-203	-186	63	-154	-480
Liikevoitto ennen kertaluonteisia eriä					
ja arvonalentumisia	-125	618	-765	296	24
% liikevaihdosta	-0,2	1,1	-1,4	0,6	0,0
Kertaluonteiset erät				-1 579	-1 579
Arvonalentumiset				-2 490	-2 490
Liikevoitto yhteensä	-125	618	-765	-3 773	-4 045
% liikevaihdosta	-0,2	1,1	-1,4	-7,6	-1,9
Nettorahoituskulut	-1 084	-1 200	-1 260	-1 252	-4 796
Voitto ennen veroja	-1 209	-582	-2 025	-5 025	-8 841

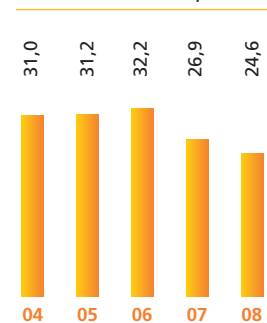
Investoinnit, milj. €



Gearing, %



Omavaraisuusaste, %



edellisvuonna tehdyn painokoneinvestoinnin ansiosta 13 prosentilla. Henkilöstövähennys toimialalla oli katsauskauden aikana noin 40 henkilöä. Määrään vaikutti keväällä sovitut yhteistoimintamenettelyn mukaiset vähennykset Suomessa. Portaat huipulle -ohjelman kustannussäästöt toteutuivat, mutta tehostamisohjelmassa jäätin tavoitteista jälkeen.

Organisaatio ja henkilöstö

Muutoksia konsernin organisaatiossa ja johdossa

Suomisen toimitusjohtajaksi nimitettiin Petri Rolig 1.5.2008 alkaen. Kalle Tanhuanpää lopetti toimitusjohtajana 30.4.2008. Paul-Erik Toivo nimitettiin Pyyhinta-toimialan johtajaksi 17.3.2008. Joustopakkausten uusi toimialajohtaja Mikko Pellinen aloitti työnsä 1.10.2008.

Suominen Yhtymä Oyj:n johtoryhmän muodostavat toimitusjohtaja, Pyyhinta-toimialan johtaja, Joustopakkaukset-toimialan johtaja sekä talousjohtaja.

Henkilöstö

Vuonna 2008 Suomisen palveluksessa oli keskimäärin 1 019 henkilöä. Henkilöstömäärä väheni vuoden aikana 87 henkilöllä ja oli vuoden lopussa 954 henkilöä. Vähennykset syntyivät tuotannon rationointitoimenpiteistä ja tuotantolinjojen sulkemisista. Codi Wipes -yksikössä aloitetun kannattavuusohjelman läpikäynti merkitsee lisää vähennyksiä vuoden 2009 aikana. Henkilöstövähennysten yhteydessä yhtiö on noudattanut paikallisten lainsäädäntöjen ja irtisanomiskäytäntöjen mukaisia menettelyjä.

Vuonna 2008 maksettujen palkkojen ja palkkioiden kokonaismäärä oli 33,6 miljoonaa euroa.

Suomisen henkilöstöstrategian tavoitteena on tukea liiketoiminnan kehittymistä ja tämän vuoksi henkilöstön koulutusta, motivaatiota ja sitoutumista yhtiön tavoitteisiin edistetään. Henkilöstön työkyvyn ja työhyvinvoinnin parantamiseksi yksiköillä on käytössä tavoitteelliset ohjelmat.

Lisätietoja henkilöstöstä ja henkilöstöstrategiasta on vuosikertomuksen sivuilla 10–11.

Konsernin henkilöstö 31.12.

	2008	2007	2006
Codi Wipes	226	256	280
Kuitukankaat	182	198	187
Joustopakkaukset	535	576	569
Konsernijohto ja -hallinto	11	11	12
Yhteensä	954	1 041	1 048

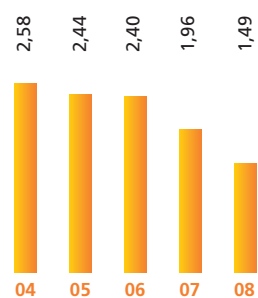
Henkilöstö keskimäärin 1 019 1 070 1 058

Palkat ja palkkiot, 1 000 € 33 581 34 487 33 175

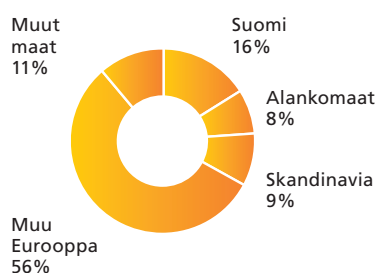
Henkilöstölukuja

	2008	2007	2006
Kannustinpalkkiot, 1 000 €	466	533	491
% palkoista	1,4	1,5	1,5
Henkilöstöstä palkkiojärjestelmien piirissä, %	94	45	37
Sairauspoissaolojen määrä säännöllisestä työajasta, %	6,1	5,5	6,1
Koulutusmenot, 1 000 €	305	532	326

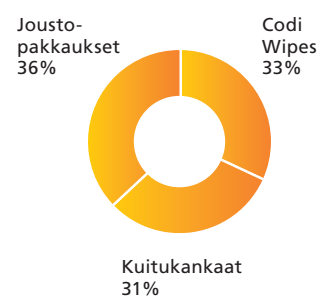
Oma pääoma/osake, €



Liikevaihto markkina-alueittain 2008



Liikevaihto yksiköittäin 2008



Ympäristö

Suominen on sitoutunut noudattamaan Kansainvälisen kaupakamarin (ICC) kestävä kehityksen peruskirjan periaatteita. Joihinkin konsernin yksiköiden toimintoihin vaaditaan ympäristöluovia. Ympäristövastuu kannetaan yksiköissä, mutta hallintajärjestelmät on koordinoitu yhtenäisiksi koko konsernissa. Suomen yksiköistä Kuitukankailla on ISO 14001 -ympäristösertifikaatti.

Lähtökohtana on ympäristökuormituksen minimoiminen taloudellisesti ja tuotannollisesti tehokkaimmalla tavalla. Huomioarvo ympäristöön kiinnitetään jo tuotekehityksessä, jossa pyritään mahdollisimman tehokkaaseen materiaalien käyttöön ja kierrätettävyyteen sekä ympäristöystävällisten tuotteiden kehittämiseen.

Konsernissa ympäristövaikutukset syntyvät jätevesistä, kiinteistä sekajätteistä sekä painovärien ja liuottimien käytöstä. Kuitukankaat-yksikön yhteydessä olevassa lämpövoimalassa poltetaan biopolttoainetta ja kuitukankaan valmistuksessa syntyvää sivutuotetta. Uusiomuovia hyödynnetään kaupan pakkausten valmistamisessa, jossa uusiomuovin osuus raaka-ainekäytöstä on yli puolet. Muovikalvon painatuksessa syntyvät VOC-päästöt poltetaan Puolassa, Tampereella ja Nastolassa sekä ionisoidaan Ruotsissa.

Ympäristölukuja

	2008	2007	2006
Käsitellyt jätevedet, 1 000 m ³	311	460	383
Kaatoaikkajäte, tn	1 813	2 110	2 266
Poltettu kuitujäte, tn	300	1 488	1 209
Muovin uusiokäyttö, tn	3 829	4 154	3 673
VOC-päästöt, tn	389	445	647

Tuotteiden valmistuksessa käytetään erilaisia kemikaaleja. Tämän vuoksi on olemassa riski, että tuotantolaitoksista pääsisi luontoon haitallisia aineita. Suomen ympäristöriskit pyritään hallitsemaan osana tuotannon ohjausta laatu- ja ympäristöjärjestelmien avulla.

Suominen konsernin ympäristömenot olivat 1,1 miljoonaa euroa (1,2) ja investoinnit 0,5 miljoonaa euroa (0,4).

Liiketoiminnan riskit ja epävarmuustekijät

Suomen tuotteiden kysyntää säätelevät eurooppalaisen kulutuskysynnän kehitys ja muutokset. Taloussuhdanteiden heikentyminen vaikuttaa osaltaan myös kuluttajien käyttäytymiseen ja on olemassa riski, että kuluttajat muuttavat ostokäyttäytymistään.

Suomen asiakaskunta on varsin keskittynyt, mikä lisää asiakas kohtaista riskiä. Suomen liiketoimintaan tämä voi vaikuttaa, jos asiakkaiden ostokäyttäytyminen muuttuu varovaisemmaksi

kulutuksen yleisen heikkenemisen seurauksena tai jos myynnissä tapahtuu menetyksiä. Kymmenen suurimman asiakkaan osuus konsernin liikevaihdosta on 61 prosenttia (63). Suurimpien asiakkaiden kohdalla pyritään pitkäaikaisiin sopimuksiin. Asiakkaisiin liittyvää luottoriskiä hoidetaan hallituksen hyväksymän riskipolitiikan mukaisesti. Asiakkaille vahvistetaan luottorajat luottokelpoisuustietoihin ja liikesuhteeseen perustuen. Saatavat, jotka eivät täytä luottokelpoisuusvaatimuksia, vakuutetaan.

Muovipohjaisilla tuotteilla on joissakin käyttökohteissa imago-ongelmia, mikä voi lisätä riskiä joidenkin tuotteiden kysynnän vähenemiseen. Korvaavien tuotteiden löytäminen on kuitenkin Suomen tuotteiston osalta vaikeaa. Uuden teknologian tuotteet ja tuonti halvan valmistuskustannusten maista saattaisivat vähentää Suomen tuotteiden kilpailukykyä. Näitä riskejä vähentävät tuotteilta edellytettävät laatuominaisuudet, joita nykyiset halvemman ratkaisun vaihtoehdot eivät pysty saavuttamaan, sekä kuljetuksiin ja jakeluun liittyvät haasteet.

Suomen pääraaka-aineiden pitkälliset toimituskatkokset voisivat aiheuttaa tuotannon keskeytyksiä ja vaikuttaisivat näin häiritsevästi yhtiön liiketoimintaan. Suomella on useampia suuria kansainvälisiä raaka-ainetoimittajia, minkä vuoksi merkittävät toimituskatkokset ovat epätodennäköisiä. Suomen käyttämien öljypohjaisten raaka-aineiden hinnat määräytyvät suurimmaksi osaksi kansainvälisillä markkinoilla, minkä vuoksi niiden hinnat ovat vaikeasti ennustettavissa. Öljypohjaisia raaka-aineita ostetaan vuosittain noin 40 miljoonalla eurolla. Näiden hintamuutokset siirtyvät sopimusperusteisiin myyntihintoihin 3 - 6 kuukauden viiveellä.

Suominen on pyrkinyt suojautumaan tuotevastuuriskeiltä järjestelmällisillä laadunvalvontaprosesseilla sekä tuotevastuuvakuutuksiin. Tutkimus- ja kehitystoiminta varmistaa tuotteiden turvallisuuden tuotekehityksessä ja valmistuksessa. Jatkuva laaduntarkkailu varmistaa tuotteiden laadun. Yhtiön johto pitää merkittäviä tuotevastuuseen perustuvia vaatimuksia epätodennäköisinä eikä johdon tiedossa ole tällaisia vaatimuksia.

Vahinkoriskin hallinta on osa yksiköiden toimintajärjestelmiä. Konsernin vahinkoriskit vakuutetaan niin, että toiminnan jatkuvuus on turvattu. Konsernin vakuutustoimintaa säätelee hallituksen hyväksymä vakuutuspolitiikka. Konserni käyttää ulkopuolista vakuutusmeklaria vakuutusturvan kartoittamisessa ja hoitamisessa. Vakuutukset ovat normaaleja omaisuus-, keskeytys- ja vastuuvakuutuksia hyvämaineisilta vakuutusyhtiöiltä.

Konsernin rahoitusriskejä hoidetaan hallituksen vahvistaman politiikan mukaisesti. Rahoitusriskinä käsitellään rahoituksen riittävyyttä, luottoriskiä ja rahoitusinstrumenttien markkinariskiä, valuutta-, korko- ja hyödykeriskien eriteltynä. Suomen luottosopimuksissa on kovenanteja, ja mikäli yhtiö ei tältä osin täytä velvollisuuksiaan, on pankeilla oikeus luottojen eräännyttämiseen ennakko-aikaisesti ja ehtojen uudelleen neuvotteluun. Suominen arvioi, että parantuvalla toiminnan kannattavuudella ja velkojen vähentämisellä kovenantit voidaan pitää, mutta varmuusmarginaalit tältä

osin eivät ole kovin suuria. Riskienhallinnan periaatteet on kuvattu konsernitilinpäätöksen liitetietojen kohdassa 18 ja 19.

Liikearvo testataan vuosittain mahdollisen arvonalentumisen varalta. Testaukseen liittyvät laskelmat edellyttävät arvioiden tekemistä. Toteutuneet rahavirrat voivat poiketa arvioiduista diskontatuista tulevista rahavirroista. Muutokset yhtiön käyttöomaisuuden taloudellisissa käyttöajoissa, tuotteiden ennustetuissa myyntihinnoissa, tuotantokustannuksissa sekä käytetyissä diskonttauskoroissa voivat johtaa merkittävien arvonalennuskulujen kirjaamiseen. Arvonalentumistestauksen laskelmat perustuvat tilinpäätöshetken arvioihin tulevaisuudesta. Vuoden 2008 lopussa Kuitukankaiden liikearvoon tehtiin 2,2 miljoonan euron alaskirjaus. Codi Wipesin käyttöarvo ylittää yksikön kirja-arvon 1,2 miljoonalla eurolla. Liikearvon testauksen keskeiset oletukset ja laskelmien herkkyyks on kuvattu konsernitilinpäätöksen liitetietojen kohdassa 3.

Yhtiöoikeudelliset ja osaketiedot

Yhtiökokoukset

Suominen Yhtymä Oyj:n varsinainen yhtiökokous pidettiin 27.3.2008. Yhtiökokous päätti, ettei vuodelta 2007 makseta osinkoa.

Yhtiökokous vahvisti yhtiön ja konsernin tilinpäätöksen tilivuodelta 2007 ja myönsi vastuuvapauden yhtiön hallituksen jäsenille ja toimitusjohtajalle.

Yhtiön hallitukseen valittiin Heikki Bergholm, Kai Hannus, Pekka Laaksonen, Juhani Lassila, Mikko Maijala ja Heikki Mairinoja. Järjestäytymiskokouksessaan hallitus valitsi puheenjohtajakseen Mikko Maijalan ja varapuheenjohtajakseen Pekka Laaksonen.

Suominen Yhtymä Oyj:n tilintarkastajaksi valittiin PricewaterhouseCoopers Oy, KHT-yhteisö, vastuullisena tilintarkastajanaan KHT Heikki Lassila.

Osakepääoma

Suomisen kaupparekisteriin merkittyjen osakkeiden määrä on 23 720 112 kappaletta eli 11 860 056 euroa. Katsauskauden aikana osakkeiden määrässä ei ole tapahtunut muutoksia.

Vaihto ja kurssi

Suominen Yhtymä Oyj:n osakkeiden vaihto NASDAQ OMX Helsingissä 1.1.–31.12.2008 oli 4 251 828 osaketta eli 17,9 prosenttia osakepääoman mukaisista osakkeista. Kaupantekokurssi vaihteli 0,60 ja 2,25 euron välillä. Viimeinen kaupantekokurssi oli 0,66 euroa. Osakekannan markkina-arvo vuoden lopussa oli 15 618 936 euroa.

Omat osakkeet

Yhtiöllä oli 1.1.2008 hallussaan 36 343 omaa osaketta, hankintarvoltaan 3,19 euroa osakkeelta.

27.3.2008 pidetty varsinainen yhtiökokous valtuutti hallituksen päättämään enintään 1 186 000 yhtiön oman osakkeen hankkimisesta. Hankkimisvaltuutus on voimassa 18 kuukautta yhtiökokouksen päätöksestä lukien. Osakkeet hankitaan käytettäväksi vastikkeena mahdollisissa yrityshankinnoissa tai muissa yhtiön liiketoimintaan kuuluvissa järjestelyissä, investointien rahoittamiseksi tai osana yhtiön kannustinjärjestelmää tai yhtiöllä pidettäväksi, muutoin luovutettaviksi tai mitätöitäviksi. Omat osakkeet hankitaan muutoin kuin osakkeenomistajien omistamien osakkeiden suhteessa yhtiön vapaalla omalla pääomalla osakkeiden hankintahetken markkinahintaan NASDAQ OMX Helsingin järjestämässä julkisessa kaupankäynnissä. Ostovaltuutuksen mukaisesti yhtiö hankki ajalla 4. – 7.11.2008 50 000 omaa osaketta, joiden keskihinta oli 0,67 euroa.

Yhtiökokous valtuutti hallituksen päättämään myös enintään 1 222 000 yhtiön hallussa olevan oman osakkeen luovuttamisesta. Luovutusvaltuutus on voimassa 18 kuukauden ajan yhtiökokouksen päättymisestä. Valtuutuksen mukaisesti yhtiö on katsauskaudella luovuttanut 31 286 omaa osaketta hallituksen palkkioina. Luovutettujen osakkeiden hinta oli 1,63 euroa kappaleelta.

Suominen Yhtymä Oyj:n hallussa oli 31.12.2008 yhteensä 55 057 omaa osaketta, joiden osuus osakepääomasta ja osakkeiden äänimäärästä oli 0,2 %.

Optio-ohjelmat 2006 ja 2007

Optio-ohjelman 2006 mukaisesti optio-oikeuksia annetaan Suominen Yhtymä Oyj:n toimitusjohtajalle hallituksen määrämällä tavalla yhteensä enintään 300 000 kappaletta, joista kukin oikeuttaa merkitsemään yhden Suominen Yhtymä Oyj:n kirjanpidolliselta vasta-arvoltaan 0,50 euron osakkeen. Ohjelman mukaisesti on 2006C -optioita annettu katsauskaudella 100 000 kappaletta. Osakkeiden merkintähinta on yhtiön osakkeen vaihdolla painotettu keskipurssi NASDAQ OMX Helsingissä toukokuussa 2008 eli 1,66 euroa. Osakkeiden merkintäaika optio-oikeudella 2006C on 2.5.2010–30.10.2011. Toimitusjohtajan vaihdoksen yhteydessä 2006A ja 2006B -optioita palautui yhtiölle 200 000 kappaletta.

Optio-ohjelman 2007 mukaisesti optio-oikeuksia annetaan yhtiön johtoryhmän jäsenille hallituksen määrämällä tavalla yhteensä enintään 200 000 kappaletta, joista kukin oikeuttaa merkitsemään yhden Suominen Yhtymä Oyj:n kirjanpidolliselta vasta-arvoltaan 0,50 euron osakkeen. Ohjelman mukaisesti on katsauskaudella annettu 35 000 kappaletta 2007A-optioita ja 90 000 kappaletta 2007B-optioita. Osakkeiden merkintähinta optio-oikeudella 2007A on yhtiön osakkeen vaihdolla painotettu keskipurssi NASDAQ OMX Helsingissä toukokuussa 2007 eli 3,44 euroa ja optio-oikeudella 2006B yhtiön osakkeen vaihdolla painotettu keskipurssi NASDAQ OMX Helsingissä toukokuussa 2008 eli 1,66 euroa. Osakkeiden merkintäaika optio-oikeudella 2007A

on 2.5.2009–30.10.2010 ja optio-oikeudella 2007B vastaavasti 2.5.2010–30.10.2011.

Kun yhtiön kaupparekisteriin merkitty osakkeiden määrä on 23 720 112 kappaletta, voi se optio-oikeuksien myötä nousta enimmillään 24 220 112 kappaleeseen.

Hallituksen muut valtuudet

Hallituksella ei ole voimassa olevia valtuuksia osakeanteihin eikä vaihtovelkakirjan tai optiolainan liikkeeseen laskemiseen.

Liputukset

Yhtiö sai 20.11.2008 Etra-Invest Oy:ltä ilmoituksen, että sen osuus Suominen Yhtymä Oyj:n osakepääomasta ja äänimäärästä oli noussut 5,73 prosenttiin.

Pääomalainat

Suominen Yhtymä Oyj emittoi keväällä uuden 10 miljoonan euron suuruisen pääomalainan. Laina erääntyy viitenä vuotena tasalyhennyksin ja lainan korko on 11,5 prosenttia. Pääomalaina on etuoikeudeltaan muiden lainojen jälkeinen, ja koron ja pääoman maksamisen edellytykset määräytyvät osakeyhtiölain mukaisesti. Edellisestä, vuonna 2003 nostetusta pääomalainasta yhtiö maksoi viimeisen 2 miljoonan euron suuruisen lyhennyksen 30.6.2008.

Näkymät

Suomisen tuotteiden kysynnän kehitystä arvioidaan lähinnä asiakkaiden kanssa tehtyjen sopimusten ja käyttöennusteiden perusteella. Lähiajan käyttöennusteet osoittavat alempia mää-

riä, mutta onko taustalla kulutuskysynnän vaimeneminen vai asiakkaiden varastotasojen aleneminen lyhyellä tähtäimellä, on vielä vaikea arvioida. Suomisen päätuoteryhmien kulutuksen arvioidaan olevan taloustilanteen heikentyessä yleistä kulutuskysyntää vakaampaa.

Suomisen liikevaihdon arvioidaan laskevan edellisvuotisesta niin yleisen taloudellisen tilanteen kuin liiketoimintayksiköiden rationointitoimenpiteiden vuoksi.

Toiminnan painopiste on kannattavuuden parantamisessa sekä kassavirtojen ja pääomarakenteen vahvistamisessa. Portaattaihuipulle -tehostamisohjelmaa jatketaan koko konsernissa ja sen odotetaan parantavan Suomisen kilpailukykyä. Muoviraaka-aineiden hinnat laskivat vuoden 2008 lopulla, minkä arvioidaan parantavan lähinnä ensimmäisen neljänneksen tulosta.

Suominen arvioi, että toiminnallinen tulos ja tulos verojen jälkeen vuonna 2009 paranevat edellisvuotisesta.

Tilikauden jälkeiset tapahtumat

Suominen Kuitukankaiden Nakkilan tehdasta koskevat yhteistoimintaneuvottelut on saatettu päätökseen helmikuussa 2009. Neuvottelujen perusteella päätettiin koko yksikön henkilöstöä koskevista lomautuksista. Lomautukset toteutetaan porrastetusti vuoden 2009 aikana ja niiden kokonaismäärä on enintään 58 päivää. Lomautusten ajoitus ja kesto vaihtelevat toimintoittain ja ne tarkentuvat kysyntätilanteen mukaan.

Konsernitase

31.12.

1 000 €	Liitetieto	2008	2007
Varat			
Pitkäaikaiset varat			
Liikearvo	3,23	23 404	25 604
Aineettomat hyödykkeet	3,23	855	942
Aineelliset käyttöomaisuushyödykkeet	4,23	62 661	74 083
Myytavissä olevat rahoitusvarat	7	627	712
Eräpäivään asti pidettävät sijoitukset		172	100
Laskennalliset verosaamiset	8	1 562	688
Pitkäaikaiset varat yhteensä		89 281	102 129
Lyhytaikaiset varat			
Vaihto-omaisuus	9	24 050	30 765
Myyntisaamiset	10	21 174	28 718
Tilikauden verotettavaan tuloon perustuvat verosaamiset		228	841
Muut saamiset	11	4 843	8 873
Rahavarat	12	4 243	1 094
Lyhytaikaiset varat yhteensä		54 538	70 291
Varat yhteensä		143 819	172 420

Oma pääoma ja velat

Emoyrityksen omistajille kuuluva oma pääoma

Osakepääoma	13	11 860	11 860
Ylikursssirahasto	13	24 681	24 681
Arvonmuutos- ja muut rahastot	13	-540	1 661
Muuntoerot	13	-288	1 202
Muu oma pääoma	13	-323	6 903
Oma pääoma yhteensä		35 390	46 307

Velat

Pitkäaikaiset velat

Laskennalliset verovelat	8	3 684	5 848
Pääomalainat	14	8 000	
Lainat rahoituslaitoksilta	14,19	61 808	60 586
Eläkelainat	14,19	4 628	1 600
Pitkäaikaiset velat yhteensä		78 120	68 034

Lyhytaikaiset velat

Lainat	14,19	9 967	34 933
Varaukset	15		100
Pääomalainat	14	2 000	2 000
Tilikauden verotettavaan tuloon perustuvat verovelat	25	229	
Ostovelat ja muut velat	16,17	18 113	21 046
Lyhytaikaiset velat yhteensä		30 309	58 079

Velat yhteensä 108 429 126 113

Oma pääoma ja velat yhteensä 143 819 172 420

Konsernitilinpäätöksen liitetiedot muodostavat olennaisen osan tilinpäätöstä.

Konsernituloslaskelma

1.1.–31.12.

1 000 €	Liitetieto	2008	2007
Liikevaihto	2	214 605	215 245
Hankinnan ja valmistuksen kulut		-203 429	-202 738
Bruttokate		11 176	12 507
Liiketoiminnan muut tuotot	21	1 547	1 438
Myyntin ja markkinoinnin kulut		-3 318	-3 643
Tutkimus ja kehitys		-2 233	-2 121
Hallinnon kulut		-6 667	-6 300
Liiketoiminnan muut kulut	21	-2 060	- 228
Liikevoitto ennen arvonalentumisia		-1 555	1 653
Arvonalentumiset	23	-2 490	-8 430
Liikevoitto/tappio		-4 045	-6 777
Rahoitustuotot	24	86	114
Rahoituskulut	24	-4 882	-4 032
Tappio ennen veroja		-8 841	-10 695
Tuloverot	25	1 600	564
Tilikauden voitto/tappio		-7 241	-10 131
Tilikauden voitto jakautuu emoyhtiön omistajille.			
Emoyhtiön osakkeenomistajille kuuluvasta voitosta/ tappiosta laskettu osakekohtainen tulos, €	26	-0,31	-0,43

Osakekohtaiseen tulokseen ei ole laimentavia tekijöitä.

Konsernitilinpäätöksen liitetiedot muodostavat olennaisen osan tilinpäätöstä.

Laskelma konsernin oman pääoman muutoksista

1 000 €	Osake- pääoma	Ylikurssi- rahasto	Omat osakkeet	Muunto- erot	Arvon- muutos- rahastot	Aktuaari- voitot/tappiot	Kertyneet voittovarot	Yhteensä
Oma pääoma 1.1.2008	11 860	24 681	-115	1 202	1 776		6 903	46 307
Suoraan omaan pääomaan kirjatut nettotuotot				-1 490	-2 267			-3 757
Osakeperusteiset maksut							72	72
Muut muutokset							-8	-8
Tilikauden voitto / tappio							-7 241	-7 241
Kaudelle kirjatut tuotot ja kulut yhteensä				-1 490	-2 267		-7 177	-10 934
Liiketoimet omistajien kanssa								
Omien osakkeiden hankinta			-34					-34
Omien osakkeiden luovutus			99				-48	51
Oma pääoma 31.12.2008	11 860	24 681	-50	-288	-490		-323	35 390
Oma pääoma 1.1.2007	11 860	24 681	-163	738	1 348	1 372	16 907	56 743
Suoraan omaan pääomaan kirjatut nettotuotot				464	428	-1 842		- 950
Osakeperusteiset maksut							80	80
Muut muutokset						470	1 463	1 933
Tilikauden voitto / tappio							-10 131	-10 131
Kaudelle kirjatut tuotot ja kulut yhteensä				464	428	-1 372	-8 588	-9 068
Liiketoimet omistajien kanssa								
Osingonjako							-1 419	-1 419
Omien osakkeiden luovutus			48				3	51
Oma pääoma 31.12.2007	11 860	24 681	-115	1 202	1 776		6 903	46 307

Vuonna 2007 konsernin etuuspohjainen eläkejärjestely Alankomaissa muuttui maksupohjaiseksi. Eläkejärjestelyn purkaminen on esitetty oman pääoman muutoslaskelman erissä: aktuaarivoitot/tappiot ja kertyneet voittovarot +/- 1 372 tuhatta euroa.

Konsernin rahavirtalaskelma

1.1.–31.12.

1 000 €	Liitetieto	2008	2007
Liiketoiminta			
Tilikauden tulos		-7 241	-10 131
Oikaisut tilikauden tulokseen:	27	17 959	24 781
Tulorahoitus ennen nettokäyttöpääoman muutosta		10 718	14 650
Myynti- ja muiden saamisten lisäys (-) tai vähennys (+)		12 738	-4 335
Vaihto-omaisuuden lisäys (-) tai vähennys (+)		6 692	-2 925
Korottomien lyhytaikaisten velkojen lisäys (+) tai vähennys (-)		-7 175	-1
Liiketoiminnan rahavirta ennen rahoituseriä ja veroja		22 973	7 389
Maksetut korot		-4 768	-4 045
Saadut korot		86	145
Maksetut välittömät verot		621	-791
Liiketoiminnan rahavirta		18 912	2 698
Investoinnit			
Investointimaksut aineellisista ja aineettomista hyödykkeistä		-3 578	-12 898
Aineellisten ja aineettomien hyödykkeiden myynnit		274	1 634
Investointien rahavirta		-3 304	-11 264
Rahoitus			
Pitkäaikaisten lainojen nostot		33 000	18 371
Pitkäaikaisten lainojen takaisinmaksut		-35 147	-11 520
Pääomalainojen nostot		10 000	
Pääomalainojen lyhennykset		-2 000	-2 000
Yritystodistusten muutos		-15 336	9 934
Lyhytaikaisten lainojen muutos		-3 000	-5 000
Omien osakkeiden hankinta ja luovutus		17	51
Maksetut osingot			-1 420
Rahoituksen rahavirta		-12 466	8 416
Rahavarojen muutos		3 142	-150
Rahavarat 1.1.		1 094	1 220
Rahavarojen muuntoero		7	24
Rahavarojen muutos		3 142	-150
Rahavarat 31.12.		4 243	1 094

Konsernitilinpäätöksen liitetiedot muodostavat olennaisen osan tilinpäätöstä.

Konsernitilinpäätöksen liitetiedot

1. Konsernitilinpäätöksen laatimisperiaatteet IFRS

Perustiedot

Suominen Yhtymä Oyj on suomalainen julkinen osakeyhtiö, jonka kotipaikka on Tampere (Vestonkatu 24, 33580 Tampere). Yhtiö valmistaa pyyhkeitä ja kuitukankaita sekä joustopakkauksia kulutustavateollisuuden yrityksille ja kaupan ketjuille. Suomen konsernitilinpäätös on laadittu EU:ssa käyttöön hyväksytyjen kansainvälisten tilinpäätösstandardien (International Financial Reporting Standards, IFRS) mukaan, ja sitä laadittaessa on noudatettu 31.12.2008 voimassa olevia IAS- ja IFRS-standardeja sekä SIC- ja IFRIC-tulkintoja.

Hallitus on hyväksynyt tilinpäätöksen julkaistavaksi 11.2.2009.

Tilikauden aikana käyttöön otetut IFRS-standardit ja tulkinnat

Vuonna 2008 tulivat voimaan seuraavien IFRS-standardien muutokset:

IAS 39 ja IFRS 7, Rahoitusvarojen uudelleenluokittelu. Muutos mahdollistaa tiettyjen rahoitusvarojen luokittelun pois kaupankäyntitarkoituksessa pidettävistä rahoitusvaroista tai myytävissä olevista rahoitusvaroista tiettyjen ehtojen täytyttyä. Suominen ei ole soveltanut muutosta tilikauden aikana.

Muilla vuonna 2008 voimaan tulleilla muutoksilla ei ole oleellista vaikutusta konsernin tilinpäätökseen.

Uudet standardit ja tulkinnat

IASB on julkaissut alla luetellut standardit ja tulkinnat, jotka tulevat voimaan vuonna 2009 tai myöhemmin. Konserni on päättänyt olla soveltamatta näitä standardeja ja tulkintoja ennenaikaisesti ja ottaa ne käyttöön tulevana tilikausina.

Vuonna 2009 konserni ottaa käyttöön seuraavat standardit, tulkinnat ja muutokset:

■ IAS 1 (uudistettu), Tilinpäätöksen esittäminen. Standardiuudistuksen tarkoituksena on parantaa tilinpäätöksen käyttäjien mahdollisuuksia analysoida ja vertailla tilinpäätöslaskelmissä annettavia tietoja muun muassa erottamalla yrityksen omassa pääomassa tapahtuvat muutokset, jotka liittyvät liiketoiminnan yrityksen omistajien kanssa, muista oman pääoman muutoksista. Omistajiin liittymättömät muutokset esitetään laajassa tuloslaskelmassa

■ IAS 1 (muutos), Tilinpäätöksen esittäminen. Muutoksella selvennetään, että vain osa IAS 39:n mukaisesti kaupankäyntitarkoituksessa pidettäviksi luokiteltavista rahoitusvaroista kuuluu lyhytaikaisiin varoihin.

■ IAS 23 (uudistettu), Vieraan pääoman menot. Standardiuudistus edellyttää ehdot täyttäviin hyödykkeisiin liittyvien vieraan pääoman menojen aktivoimista osaksi hyödykkeen hankintamenoa. Näiden menojen kirjaaminen suoraan kuluksi kielletään. Suominen ei ole aktivoinut miltään osin vieraan pääoman menoja hyödykkeiden hankintamenoon, joten tältä osin kirjauskäytäntö muuttuu.

■ IAS 23 (muutos), Vieraan pääoman menot. Vieraan pääoman menojen määritelmää on muutettu siten, että korkokulut lasketaan käyttäen IAS 39:ssä määriteltyä efektiivisen koron menetelmää. Muutoksella ei ole olennaista vaikutusta konsernin tilinpäätökseen.

■ IAS 32 (muutos), Rahoitusinstrumentit: esittämistapa ja IAS 1 (muutos), Tilinpäätöksen esittäminen: Lunastusvelvoitteiset rahoitusinstrumentit ja yhteisön purkautuessa syntyvät velvoitteet. Standardien muutokset edellyttävät eräiden lunastusvelvoitteisten instrumenttien sekä eräiden rahoitusinstrumenttien, joiden perusteella yhteisön tulee ainoastaan selvitystilan yhteydessä luovuttaa tasasuhteinen osuus yhteisön nettovarallisuudesta luokittelemista omaksi pääomaksi. Tällä standardien muutoksella ei ole vaikutusta konsernin tilinpäätökseen.

■ IFRS 2, Osakeperusteiset maksut. Standardin muutos selvittää, että ainoastaan palvelun suorittamista koskevat ehdot ja tulokseen perustuvat ehdot ovat oikeuden syntymisehtoja. Kaikki muut piirteet tulee sisällyttää myöntämispäivän käypään arvoon eivätkä ne vaikuta siihen myönnettävien etuuksien määrään, johon odotetaan syntyvän oikeus tai arvostukseen myöntämispäivän jälkeen. Muutos määrittelee myös sen, että kaikki peruutukset käsitellään samalla tavalla riippumatta siitä, onko tekijä yhtiö itse vai muu taho. Standardin muutoksella ei odoteta olevan olennaista vaikutusta konsernin tilinpäätökseen.

■ IFRS 8, Toiminnalliset segmentit. Standardi korvaa IAS 14 -standardin. Sen mukaan segmenttitietojen esittämisessä on käytettävä ”johdon lähestymistapaa”, jolloin tiedot esitetään samalla tavalla kuin sisäisessä raportoinnissa. Konsernin raportoitavat segmentit tulevat jatkossakin olemaan samat kuin IAS 14 -standardin mukaiset liiketoimintasegmentit, yhtiön segmenttiraportointi on vastannut yhtiön sisäistä käytäntöä.

■ IFRIC 11, IFRS 2, Konsernin ja omia osakkeita koskevat liiketoimet. Tulkinta selventää omia osakkeita tai konserniyhtiöitä koskevien liiketoimien käsittelyä emoyhtiön ja konserniyhtiöiden tilinpäätöksissä ohjeistamalla näiden luokittelua omana pääomana maksettaviin tai käteisvaroina maksettaviin osakeperusteisiin liiketoimiin. Tällä tulkinnalla ei ole olennaista vaikutusta konsernin tilinpäätökseen.

■ IFRIC 14, IAS 19, Etuuspohtajaisesta järjestelystä johtuvan omaisuuserän yläraja, vähimmäisrahastointivaatimukset ja näiden välinen yhteys. Tulkintaa sovelletaan IAS 19 -standardin mukaisiin työsuhteen päättymisen jälkeisiin etuuspohtajaisiin järjestelyihin ja muihin pitkäaikaisiin etuuspohtajaisiin työsuhte-etuuksiin silloin, kun järjestelyyn liittyy vähimmäisrahastointivaatimus. Tulkinta myös tarkentaa tulevien palautusten tai vastaisten järjestelyyn suoritettavien maksujen vähennysten kautta taseeseen merkittävän omaisuuserän kirjaamisedellytyksiä. Tällä tulkinnalla ei ole olennaista vaikutusta konsernin tilinpäätökseen.

■ IFRIC 15, Kiinteistöjen rakentamissopimukset. Tulkinta selventää käsitelläänkö kiinteistöjen rakentamissopimuksia IAS 11 ”Pitkäaikais Hankkeet” vai IAS 18, Tuotot -standardin mukaisesti ja milloin tällaisia rakennusprojekteja voidaan osatulouttaa. Tällä tulkinnalla ei ole vaikutusta konsernin tilinpäätökseen.

■ IFRIC 16, Hedges of a Net Investment in a Foreign Operation. IFRIC 16 selventää ulkomaisen nettoinvestoinnin suojauksen kirjanpito-käsittelyä. Tämä tarkoittaa, että ulkomaisen nettoinvestoinnin suojaus liittyy eroihin toimintavaluutassa, eikä esittämismenetelmässä. Lisäksi suojausinstrumentin haltija voi olla mikä tahansa konserniyhtiö. IAS 21, Valuuttakurssien muutosten vaikutukset -standardin määräykset soveltuvat suojattavaan erään. Tällä tulkinnalla ei ole vaikutusta konsernin tilinpäätökseen

■ IAS 19 (muutos), Työsuhde-etuudet. Muutoksilla selvennetään muun muassa, että järjestelyn muutos, joka muuttaa tulevien palkankorotusten vaikutusta luvattuihin etuuksiin, on järjestelyn supistaminen. Takautuvaan työsuorituksen kohdistuvien etuuksien muutos aiheuttaa negatiivisen takautuvaan työsuorituksen perustuvan menon, jos se pienentää etuuspohtajaisesta

järjestelystä johtuvan veloitteen nykyarvoa. Tällä tulkinnalla ei ole olennaista vaikutusta konsernin tilinpäätökseen.

■ IAS 20 (muutos), Julkisten avustusten kirjanpidollinen käsittely ja julkisesta tuesta tilinpäätöksessä esitettävät tiedot. Hyöty, joka koituu markkinakorkoa pienemmällä korolla julkiselta valtalta saadusta lainasta, määritetään IAS 39:n mukaisen kirjanpitoarvon ja saatujen maksujen erotuksena, ja hyöty käsitellään IAS 20:n mukaisesti. Tällä tulkinnalla ei ole olennaista vaikutusta konsernin tilinpäätökseen.

■ IAS 27 (muutos), Konsernitilinpäätös ja erillistilinpäätös. Kun IAS 39:n mukaisesti kirjanpidossa käsitelty tytäryhtiösjoiutus luokitellaan myytävänä olevaksi IFRS 5:n mukaisesti, IAS 39:n soveltamista jatketaan. Muutoksella ei ole olennaista vaikutusta konsernin tilinpäätökseen.

■ IAS 28 (muutos), Sijoitukset osakkuusyrityksiin (ja siitä aiheutuvat muutokset IAS 32:een, Rahoitusinstrumentit: esittämistapa ja IFRS 7:ään, Rahoitusinstrumentit: tilinpäätöksessä esitettävät tiedot). Jos sijoitusta osakkuusyritykseen käsitellään kirjanpidossa IAS 39:n mukaisesti, siitä tarvitsee esittää vain osa IAS 28:n edellyttämistä tiedoista IAS 32:n ja IFRS 7:n edellyttämien tietojen lisäksi. Konserni ei tule supistamaan konsernin tilinpäätöksessä esitettäviä liitetietoja muutosten sallimalla tavalla, vaan jatkaa nykyistä esittämistapaa.

■ IAS 28 (muutos), Sijoitukset osakkuusyrityksiin (ja siitä aiheutuvat muutokset IAS 32:een, Rahoitusinstrumentit: esittämistapa ja IFRS 7:ään, Rahoitusinstrumentit: tilinpäätöksessä esitettävät tiedot). Sijoitusta osakkuusyritykseen käsitellään arvonalentumistestauksessa yhtenä omaisuuseränä, eikä arvonalentumistappiota kohdisteta sijoitukseen sisältyviin yksittäisiin omaisuuseriin, esimerkiksi liikearvoon. Arvonalentumisten peruutukset kirjataan sijoituksen kirjanpitoarvon oikaisuiksi siihen määrään asti kuin osakkuusyrityksestä kerrytettävissä oleva rahamäärä kasvaa. Muutoksella ei ole olennaista vaikutusta konsernin tilinpäätökseen.

■ IAS 31 (muutos), Osuudet yhteisyrityksissä (ja siihen liittyvät muutokset IAS 32:een ja IFRS 7:ään). Jos sijoitusta yhteisyritykseen käsitellään kirjanpidossa IAS 39:n mukaisesti, siitä vaaditaan esitettäväksi vain osa IAS 31:n edellyttämistä tiedoista IAS 32:n ja IFRS 7:n edellyttämien tietojen lisäksi.

■ IAS 36 (muutos), Omaisuuserien arvon alentuminen. Jos käypä arvo vähennettynä myynnistä aiheutuvilla menoilla on laskettu diskontattujen rahavirtojen perusteella, tilinpäätöksessä esitetään samat tiedot kuin käyttöarvolaskelmia käytettäessä. Standardin muutos tulee lisäämään arvon alentumistestauksesta liitetiedoissa annettavia tietoja.

■ IAS 38 (muutos), Aineettomat hyödykkeet. Ennakkomaksu saadaan merkitä taseeseen vain silloin, kun maksu on suoritettu ennen kuin tavaroihin on saatu oikeus tai palvelut on vastaanotettu. Tämä tarkoittaa sitä, että postimyyntiluetteloista johtuva kulu kirjataan silloin, kun luettelot ovat konsernin käytettävissä, eikä vasta silloin, kun luettelot toimitetaan asiakkaille.

■ IAS 38 (muutos), Aineettomat hyödykkeet. Muutoksella poistetaan sanamuoto, jonka mukaan menetelmä, joka johtaa tasapoistoja pienempään poistoon, on perusteltu "vain harvoin jos koskaan". Konsernin johto arvioi, että muutoksella ei ole olennaista vaikutusta konsernin tilinpäätökseen.

■ IAS 39 (muutos), Rahoitusinstrumentit: kirjaaminen ja arvostaminen. Muutokset muun muassa selventävät johdannaisten luokittelua suojauslaskennan muutostilanteissa, kaupankäyntitarkoituksessa pidettävien instrumenttien määritelmää sekä edellyttävät tarkistetun efektiivisen koron käyttöä vieraan pääoman ehtoisen instrumentin uuden kirjanpitoarvon määrittämiseen, kun käyvän arvon suojauslaskenta lopetetaan. Konsernin johto arvioi, että muutoksella ei ole olennaista vaikutusta konsernin tilinpäätökseen.

Seuraavilla vuonna 2009 voimaan tulevilla uusilla standardeilla ja tulkinnoilla ei tule olemaan vaikutusta konsernin tilinpäätökseen:

■ IFRS 1 (muutos), Ensimmäinen IFRS-standardien käyttöönotto ja IAS 27 (muutos), Konsernitilinpäätös ja erillistilinpäätös.

IFRS-tilinpäätöksen ensilaatijat saavat muutetun standardin mukaan käyttää erillistilinpäätöksissään joko käypää arvoa tai aiemman tilinpäätöskäytännön mukaista kirjanpitoarvoa oletushankintamenona määritellessään tytäryrityksiin, yhteisessä määräysvallassa oleviin yksikköihin ja osakkuusyrityksiin tehtyjen sijoitusten alkuperäistä hankintamenoa. Muutoksen seurauksena IAS 27:stä myös poistetaan "hankintameno perustuvan kirjaamisen" määritelmä ja siihen lisätään vaatimus osinkojen esittämisestä tuottoina sijoittajayrityksen erillistilinpäätöksessä. Standardin muutoksella ei ole vaikutusta konsernin tilinpäätökseen, eivätkä konsernin tytäryhtiöt sovelta IFRS-standardeja erillistilinpäätöksissään.

■ IFRIC 13, Kanta-asiakasohjelmat. Tulkinta määrittelee liike-toimet, joissa tavaroita tai palveluita myydään asiakasuskollisuutta kannustavalla tavalla myyntisopimuksiksi, joissa on erotettavia osia. Asiakkaalta saatava suoritus kohdistetaan myyntisopimuksen eri komponenteille niiden käypiin arvoihin perustuen. IFRIC 13 –tulkinnalla ei ole vaikutusta konsernin tilinpäätökseen, sillä konserniyhtiöillä ei ole kanta-asiakasohjelmia

■ IAS 16 (muutos), Aineelliset käyttöomaisuushyödykkeet (ja siitä johtuva muutos IAS 7:ään Rahavirtalaskelmat). Yhtiöt, joiden tavanomaiseen toimintaan kuuluu omaisuuserien antamista vuokralle ja niiden myöhemmin tapahtuvaa myyntiä, esittävät näistä omaisuuseristä saadut myyntituotot liikevaihtona ja siirtävät omaisuuserän kirjanpitoarvon vaihto-omaisuuteen, kun omaisuuserä tulee myytäväksi. Tästä aiheutuu IAS 7:ään muutos, jonka mukaan tällaisten omaisuuserien ostamisesta, vuokralle antamisesta ja myynnistä johtuvat rahavirrat luokitellaan liiketoiminnan rahavirroiksi. Toiminta ei ole Suomen tavanomaista toimintaa eikä muutos siten koske yhtiötä.

■ IAS 40 (muutos), Sijoituskiinteistöt (ja siitä johtuvat muutokset IAS 16:een). Koska Suomessa ei ole sijoituskiinteistöjä ei muutos vaikuta Suomen omaan pääomaan.

■ IAS 41 (muutos), Maatalous. Maataloutta koskevan standardin muutos ei koske Suomista, koska yhtiöllä ei ole maataloustoimintaa.

Konserni ottaa käyttöön vuonna 2010 seuraavat IASB:n julkistamat standardit ja tulkinnat:

■ IFRS 3 (uudistettu), Liiketoimintojen yhdistäminen. Uudistettu standardi edellyttää edelleen hankintamenomenetelmän käyttöä yritysten yhteenliittymien käsittelyssä, kuitenkin erällä merkittävillä muutoksilla. Esimerkiksi kaikki yritysten hankkimiseen liittyvät maksut tulee kirjata käypään arvoon hankinta-ajankohtana ja eräät ehdolliset vastikkeet arvostetaan hankinnan jälkeen käypään arvoon tulosvaikutteisesti. Liikearvo voidaan laskea perustuen emoyhtiön osuuteen nettovarallisuudesta tai se voi sisältää vähemmistöosuudelle kohdistetun liikearvon. Kaikki transaktiomenot kirjataan kuluksi. Konsernin johto on selvittämässä standardin muutoksen vaikutusta konsernin tilinpäätökseen.

■ IAS 27 (uudistettu), Konsernitilinpäätös ja erillistilinpäätös. Uudistettu standardi edellyttää kaikkien vähemmistötransaktioiden kirjaamista omaan pääomaan, jos määräysvalta ei siirry. Näin ollen vähemmistötransaktiot eivät enää johda liikearvon eivätkä tulosvaikutteisen voiton tai tappion kirjaamiseen. Standardi määrittelee transaktioiden käsittelyn myös silloin, kun määräysvalta siirtyy. Mahdollisesti jäljelle jäävä osuus hankinnan kohteessa arvostetaan käypään arvoon ja syntyvä voitto tai tappio kirjataan tulosvaikutteisesti. Suomessa ei tällä hetkellä ole vähemmistöosuuksia.

■ IAS 39 (muutos), Financial instruments: Recognition and measurement – Eligible Hedged Items. Sen mukaan inflaatiota ei voida erikseen määrittää suojattavaksi komponentiksi kiinteäkorkoisessa velassa. Lisäksi silloin, kun optioihin sovelletaan suojauslaskentaa, ei option aika-arvoa voida enää sisällyttää suojaussuhteeseen. Tällä standardimuutoksella ei ole vaikutusta konsernin tilinpäätökseen.

■ IFRS 5 (muutos), Myytävänä olevat pitkäaikaiset omaisuuserät ja lopetetut toiminnot (ja siihen liittyvä muutos IFRS 1:een,

Ensimmäinen IFRS-standardien käyttöönotto). Muutos kuuluu IASB:n toukokuussa 2008 julkaisemiin vuosittaisiin parannuksiin. Siinä selvennetään, että jos osittaista luovutusta koskeva suunnitelma johtaa määräysvallan menettämiseen, tytäryhtiöksen kaikki varat ja velat luokitellaan myytävänä oleviksi, ja lope-
tetun toiminnon määritelmän mukaisten kriteerien täytyessä esitetään asiaankuuluvat tiedot. Tästä aiheutuu IFRS 1:een muutos, jonka mukaan näitä muutoksia sovelletaan IFRS-standardeihin siirtymispäivästä alkaen. Konsernin johto on selvittämässä standardin muutoksen vaikutusta konsernin tilinpäätökseen.

■ IFRIC 17, Distributions of Non-cash Assets to Owners. Tulkinta selvittää kuinka varojen jakaminen arvostetaan tilanteessa, jossa yhtiö jakaa muuta varallisuutta kuin rahaa osinkoina omistajilleen. Konsernin johto on selvittämässä standardin muutoksen vaikutusta konsernin tilinpäätökseen.

Seuraavilla vuonna 2010 voimaan tulevilla uusilla standardeilla ja tulkinnolla ei tule olemaan vaikutusta konsernin tilinpäätökseen:

■ IFRIC 12, Service Concession Arrangements. Tulkinta koskee sopimusjärjestelyjä, joissa yksityinen taho osallistuu julkisten palveluiden kehittämiseen, rahoittamiseen, toteuttamiseen tai infrastruktuurin ylläpitoon.

Konsolidointiperiaatteet

Tilinpäätöstiedot esitetään tuhansina euroina, ja ne perustuvat alkuperäisiin hankintamenoihin, ellei alla olevissa laatumisperiaatteissa ole muuta kerrottua.

Konsernitilinpäätöstä laadittaessa kansainvälisen tilinpäätöskäytännön mukaisesti yhtiön johto on joutunut tekemään arvioita ja oletuksia, jotka vaikuttavat kirjattavien varojen, velkojen, tuottojen ja kulujen määriin sekä esitettyihin ehdollisiin eriin. Arviot ja oletukset perustuvat historialliseen kokemukseen sekä muihin perusteltavissa oleviin oletuksiin, joiden uskotaan olevan järjeviä oloissa, jotka muodostavat perustan tilinpäätökseen merkittyjen erien arvioinnissa. Toteumat voivat poiketa näistä arvioista.

Konsernitilinpäätöksessä ovat mukana ne yhtiöt, joissa Suomen Yhtymä Oyj:llä oli tilikaudella määräysvalta ja suoraan tai välillisesti enemmän kuin 50 prosenttia äänimäärästä.

Hankitut tytäryhtiöt sisältyvät konsernitilinpäätökseen siitä hetkestä lähtien, kun määräysvalta on saatu, siihen hetkeen asti, kun määräysvalta loppuu. Hankitut tytäryhtiöt sisällytetään tilinpäätökseen hankintamenukseen käyttäen, jonka mukaan hankitun yhtiön varat ja velat arvostetaan käypiin arvoihin hankintahetkellä ja jäljelle jäänyt osuus hankintahinnan ja hankitun oman pääoman erotuksesta on liikearvoa.

Konserniyhtiöiden väliset liiketapahtumat, sisäisten toimitusten realisoitumattomat katteet, sisäiset saamiset ja velat sekä sisäinen voitonjako on eliminoitu.

Segmenttiraportointi

Konsernin liiketoimintasegmentit tuottavat palveluja ja tuotteita, joihin liittyvät riskit ja kannattavuus ovat erilaiset verrattuna muiden liiketoimintasegmenttien tuotteisiin ja palveluihin. Maantieteellisten segmenttien tuotteisiin ja palveluihin liittyvät riskit ja kannattavuus poikkeavat toisenlaisissa taloudellisissa ympäristöissä toimivien segmenttien tuotteisiin ja palveluihin liittyvistä riskeistä ja kannattavuudesta.

Segmenttiraportoinnissa noudatetaan konsernitilinpäätöksen laadintaperiaatteita. Kustannukset ja tuotot sekä omaisuus- ja velkaerät on jaettu segmenteille yhtenäisin periaattein. Kaikki segmenttien väliset liiketapahtumat perustuvat markkinahintoihin, ja kaikki segmenttien väliset liiketapahtumat perustuvat

markkinahintoihin, ja kaikki segmenttien väliset myynnit eliminoidaan konsolidointiin yhteydessä.

Ulkomaan rahan määraisten erien muuttaminen

Konsernitilinpäätös esitetään euroina, joka on emoyhtiön toiminta- ja esittämismuunnos. Ulkomaisten konserniyhtiöiden tuloslaskelmat on muunnettu euroiksi tilikauden keskikurssiin ja taseet tilinpäätöspäivän Euroopan Keskuspankin noteeraamaan keskikurssiin. Ulkomaisten tytäryhtiöiden omien pääomien eliminoinnissa syntyneet muuntoerot samoin kuin tuloslaskelman ja taseen valuuttamuunnoksesta syntynyt ero on käsitelty konsernin oman pääoman oikaisueränä. Pääomaluonteisina sijoituksina käsiteltävissä tytäryhtiölainoissa syntyneet muuntoerot käsitellään kuten tytäryhtiöiden oman pääoman muuntoerot.

Ulkomaan rahan määräiset liiketapahtumat on kirjattu tapahtumapäivän kurssielimiin tai niitä likimain vastaaviin kurssielimiin. Muuntamisesta syntyneet kurssierot kirjataan tuloslaskelmaan. Valuuttamääräiset saamiset ja velat on muunnettu euroiksi käyttäen tilinpäätöspäivän Euroopan Keskuspankin noteeraamaa keskikurssia.

Varsinaiseen liiketoimintaan liittyvät kurssivoitot ja -tappiot käsitellään myynnin tai hankinnan ja valmistuksen kulujen oikaisuerinä. Voitot ja tappiot valuuttajohdannaisista on kirjattu muihin liiketoiminnan tuottoihin ja -kuluihin. Muut rahoituksen kurssivoitot ja -tappiot kirjataan nettomääräisinä rahoituksen tuottoihin ja kuluihin.

Aineettomat hyödykkeet

Liikearvo

Yritysten hankinnasta syntynyt liikearvo muodostuu hankintamenukseen sekä käypiin arvoihin arvostettujen hankittujen nettovarojen erotuksena. IFRS-siirtymäpäivää aikaisemmat yrityskauppojen seurauksena syntyneet liikearvot ovat IFRS-siirtymishetkellä kirjattu suomalaisen tilinpäätöskäytännön mukaiseen arvostukseen pohjautuen. IFRS 3 -standardin mukaisesti Codi International BV:n hankinnasta syntyneestä liikearvosta ei ole tehty poistoja 31.12.2003 jälkeen.

Liikearvo on kohdistettu rahavirtaa tuottaville yksiköille ja se testataan vähintään kerran vuodessa tilinpäätöksen yhteydessä. Jos jonkin liiketoiminnan tulevaisuudessa odotettava kassavirta on alhaisempi kuin vastaava kassavirta tuottavan yksikön tasearvo, arvonalentuminen kirjataan kuluna tuloslaskelmaan.

Muut aineettomat hyödykkeet

Aineettomat oikeudet ovat patenteja sekä ohjelmistolisenssejä. Ne arvostetaan alkuperäiseen hankintamenukseen ja poistetaan tasapoistoin arvioituna taloudellisena vaikutusaikanaan.

Muut aineettomiin hyödykkeisiin kirjattavat erät ovat liiketoiminnassa hyödynnettävien ohjelmistojen tai vastaavan aineettoman omaisuuden kehittämiseen ja hankintaan liittyviä kustannuksia, jotka arvostetaan alkuperäiseen hankintamenukseen ja poistetaan tasapoistoin arvioituna taloudellisena vaikutusaikanaan.

Aineettomien hyödykkeiden poistoajat ovat:	
Aineettomat oikeudet	3 – 10 vuotta
Muut aineettomat hyödykkeet	5 – 10 vuotta

Aineettomiin hyödykkeisiin liittyvät myöhemmin toteutuvat menot aktivoidaan vain siinä tapauksessa, että niiden vaikutuksesta yritykselle koitua taloudellinen hyöty lisääntyy yli alunperin arvioitun suoritusasteen. Muussa tapauksessa menot kirjataan kuluksi niiden syntymishetkellä.

Aineelliset käyttöomaisuushyödykkeet

Maa-alueet, rakennukset, koneet ja laitteet muodostavat suurimman osan aineellisista käyttöomaisuushyödykkeistä. Ne arvostetaan taseeseen välittömään hankintamenoon vähennettynä kertyneillä poistoilla ja mahdollisilla arvonalentumisilla. Rakennusajaisia korkoja ei ole aktivoitu. Jos käyttöomaisuushyödyke koostuu useammasta osasta, joilla on eripituiset taloudelliset vaikutusajat, osat käsitellään erillisinä hyödykkeinä.

Kun käyttöomaisuushyödykkeen erillisenä hyödykkeenä käsitelty osa uusitaan, uuteen osaan liittyvät kulut aktivoidaan. Muut myöhemmin syntyvät menot aktivoidaan vain silloin, kun ne lisäävät hyödykkeen yritykselle koituvaa taloudellista hyötyä. Kaikki muut kulut, kuten normaalit huolto- ja korjaustoimenpiteet kirjataan tuloslaskelmaan kuluksi niiden syntymishetkellä.

Aineellisista käyttöomaisuushyödykkeistä tehdään tasapoistot taloudellisen vaikutusajan mukaisesti. Maa-alueista ei tehdä poistoja.

Aineellisten käyttöomaisuushyödykkeiden poistoajat ovat:

Rakennukset ja rakennelmat	10 – 40 vuotta
Koneet ja kalusto	4 – 15 vuotta
Muut aineelliset hyödykkeet	3 – 5 vuotta

Tilikauden aikana hankitun käyttöomaisuuden poistot on laskettu käyttöönnotosta lähtien.

Käyttöomaisuushyödykkeiden myynnistä tai luovutuksesta syntyvät voitot tai tappiot kirjataan liiketoiminnan muihin tuottoihin ja kuluihin.

Aineettomien ja aineellisten hyödykkeiden arvonalentumiset

Omaisuserien kirjanpitoarvoja arvioidaan jokaisen raportointikauden päättämispäivänä mahdollisten arvonalentumisen viitteiden havaitsemiseksi. Jos viitteitä havaitaan, arvio omaisuuserästä kerrytettävissä olevasta rahamäärästä määritetään.

Liikearvon ja muiden aineettomien hyödykkeiden, joilla on rajaton taloudellinen vaikutusaika, kerrytettävissä oleva rahamäärä arvioidaan vuosittain.

Arvonalentumistappio kirjataan, jos tasearvo ylittää kerrytettävissä olevan rahamäärän. Arvonalentumiset kirjataan tuloslaskelmaan. Aineettomien ja aineellisten hyödykkeiden kerrytettävissä oleva rahamäärä määritetään joko sen nettomyyntihinnan tai korkeamman käyttöarvon perusteella. Käyttöarvoa määritettäessä arvioidut vastaiset rahavirrat diskontataan nykyarvoonsa perustuen diskonttauskorkoihin, jotka kuvastavat kyseisen rahavirtaa tuottavan yksikön keskimääräistä pääomakustannusta. Diskonttauskorkona käytetään ennen veroa määriteltä korkoa, joka kuvastaa markkinoiden näkemystä rahan aika-arvosta ja omaisuuserään liittyvästä erityisriskistä.

Aineellisiin käyttöomaisuushyödykkeisiin sekä muihin aineettomiin hyödykkeisiin paitsi liikearvon liittyvä arvonalentumistappio peruutetaan, jos on tapahtunut muutos arvioissa, joita on käytetty määritettäessä omaisuuserästä kerrytettävissä olevaa rahamäärää. Arvonalentumistappio peruutetaan korkeintaan siihen määrään asti, joka omaisuuserälle olisi määritetty kirjanpitoarvoksi (poistoilla vähennettynä), jos siitä ei olisi aikaisempina vuosina kirjattu arvonalentumistappiota. Liikearvosta kirjattua arvonalentumistappiota ei peruuteta.

Tutkimus- ja kehitysmenot

Tutkimus- ja kehitysmenot kirjataan kuluksi niiden syntymisvuonna. Uusien tuotteiden ja prosessien kehitystoimintaan liittyviä kuluja ei ole aktivoitu, koska kehitystoiminnassa ei synny eril-

isiä hyödykkeitä tai niistä saatavia tuottoja ei voida arvioida IAS 38:n edellyttämällä tavalla. Tilinpäätöshetkellä konsernin taseessa ei ole aktivoituja kehitysmenoja.

Vuokrasopimukset – konserni vuokralle ottajana

Vuokrasopimukset, joissa yhtiölle siirtyvät olennaisilta osin hyödykkeen omistamiselle ominaiset riskit ja edut, luokitellaan rahoitusleasingisopimuksiksi IAS 17, Vuokrasopimukset -standardin periaatteiden mukaisesti. Rahoitusleasingisopimuksilla vuokrattu omaisuus vähennettynä kertyneillä poistoilla kirjataan aineellisiin käyttöomaisuushyödykkeisiin ja sopimuksista johtuvat veloitteet korollisiin velkoihin. Muiden vuokrasopimusten vuokrat kirjataan kuluksi tuloslaskelmaan tasaerinä vuokra-ajan kuluessa.

Konsernilla ei ole rahoitusleasingisopimuksia. Pitkäaikainen sopimus Kuitukankaat-yksikön prosessilämmöstä yksikön yhteydessä toimivalta lämpövoimalalta on käsitelty muuna vuokrasopimuksena, koska merkittävä osuus voimalan tuottamasta lämpöenergiasta menee kolmansille osapuolille. Pitkäaikaiset kiinteistövuokrasopimukset on käsitelty muina vuokrasopimuksina, kun vuokralleottajalla ei ole merkittäviä vuokratkauden jälkeisiä veloitteita.

Rahoitusvarat

Konsernin rahoitusvarat luokitellaan seuraaviin ryhmiin: käypään arvoon tulosvaikutteisesti kirjattavat rahoitusvarat, lainat ja muut saamiset, eräpäivään asti pidettävät sijoitukset sekä myytävissä olevat rahoitusvarat. Luokittelu riippuu siitä, mihin tarkoitukseen kyseiset rahoitusvarat on hankittu. Johto päättää rahoitusvarojen luokittelusta alkuperäisen kirjaamisen yhteydessä.

Käypään arvoon tulosvaikutteisesti kirjattavat rahoitusvarat

Käypään arvoon tulosvaikutteisesti kirjattavat rahoitusvarat pidetään kaupankäyntitarkoituksessa. Rahoitusvaroihin kuuluva erä luokitellaan tähän ryhmään, jos se on hankittu pääasiassa lähitulevaisuudessa tapahtuvaa myyntiä varten. Ellei johdannaisia ole määritetty suojauksiksi, ne ovat kaupankäyntitarkoituksessa pidettäviä, kuten Suomessa valuuttasuojaukseen tehdyt johdannaiset. Tähän ryhmään kuuluvat omaisuuserät ovat lyhytaikaisia varoja.

Lainat ja muut saamiset

Lainat ja muut saamiset ovat johdannaisvaroihin kuulumattomia rahoitusvaroja, joihin liittyvät maksut ovat kiinteitä tai määritettävissä olevia ja joita ei noteerata toimivilla markkinoilla. Ne sisältyvät lyhytaikaisiin varoihin, paitsi milloin ne erääntyvät yli 12 kuukauden kuluttua tilinpäätöspäivästä. Nämä erät luokitellaan pitkäaikaisiksi varoiksi. Suomessa oli tilinpäätöshetkellä vain pitkäaikaisia eräpäivään asti pidettäviä lainoja. Konsernin lainoihin ja muihin saamiin kuuluvat myös taseen myyntisaamiset ja muut saamiset sekä rahavarat.

Eräpäivään asti pidettävät sijoitukset

Eräpäivään asti pidettävät sijoitukset ovat sellaisia johdannaisvaroihin kuulumattomia rahoitusvaroja, joihin liittyvät maksusuoritukset ovat kiinteitä tai määritettävissä, jotka erääntyvät määrättyinä päivinä ja jotka konsernilla on vakaa aikomus ja kyky pitää eräpäivään asti. Ne arvostetaan jaksotettuun hankintamenoön käyttäen efektiivisen koron menetelmää ja ne sisältyvät pitkäaikaisiin varoihin.

Myytavissä olevat rahoitusvarat

Myytavissä olevat rahoitusvarat ovat johdannaisvaroihin kuulumattomia varoja, jotka on joko nimenomaisesti luokiteltu tähän ryhmään tai joita ei ole luokiteltu mihinkään muuhun ryhmään. Ne ovat pitkäaikaisia varoja, ellei johdon aikomuksena ole luovuttaa niitä 12 kuukauden kuluessa tilinpäätöspäivästä. Suomessa oli tilinpäätöshetkellä vain pitkäaikaisia myytävissä olevia rahoitusvaroja.

Rahoitusvarojen ostot ja myynnit kirjataan kaupankäyntipäivän perusteella. Sijoitukset rahoitusvaroihin, joita ei kirjata käypään arvoon tulosvaikutteisesti, kirjataan alun perin käypään arvoon, johon lisätään transaktiomenot. Käypään arvoon tulosvaikutteisesti kirjattavat rahoitusvarat kirjataan alun perin käypään arvoon, ja transaktiomenot kirjataan kuluiksi tuloslaskelmaan. Rahoitusvarat kirjataan pois taseesta, kun oikeudet sijoituksen rahavirtoihin ovat lakanneet tai siirretty toiselle osapuolelle ja konserni on siirtänyt omistukseen liittyvät riskit ja edut olennaisilta osin. Myytävissä olevat sekä käypään arvoon tulosvaikutteisesti kirjattavat rahoitusvarat arvostetaan myöhemmin käypään arvoon. Lainat ja muut saamiset arvostetaan jaksotettuun hankintamenuon efektiivisen koron menetelmällä.

Käypään arvoon tulosvaikutteisesti kirjattavien rahoitusvarojen käyvän arvon muutoksista johtuvat voitot tai tappiot esitetään liiketoiminnan muissa kuluissa ja tuotoissa sillä kaudella, jonka aikana ne syntyvät. Myytävissä oleviksi luokiteltujen arvopapereiden käyvän arvon muutokset kirjataan omaan pääomaan. Kun myytävissä oleviksi luokitellut arvopaperit myydään tai niistä kirjataan arvonalennus, omaan pääomaan kirjatut kertyneet käyvän arvon muutokset sisällytetään tuloslaskelmalle liiketoiminnan muihin tuottoihin ja kuluihin. Efektiivisen koron menetelmällä laskettu korko myytävissä olevista korkosijoituksista kirjataan tuloslaskelmaan rahoituseriin.

Noteerattujen sijoitusten käyvät arvot perustuvat senhetkisiin ostokursseihin. Jos rahoitusvaroihin kuuluvalla erällä ei ole toimivia markkinoita tai jos kyseessä ovat noteeraamattomat arvopaperit, käypä arvo määritetään arvostusmenetelmien avulla. Tällöin käytetään diskontattujen rahavirtojen nykyarvoa, ellei ole tiedossa riippumattomien osapuolten välillä toteutuneita kauppia tai olennaisilta osin samanlaisten instrumenttien käypiä arvoja.

Tilinpäätöspäivänä arvioidaan, onko objektiivista näyttöä jonkin rahoitusvaroihin kuuluvan erän tai rahoitusvarojen ryhmän arvon alentumisesta. Jos kyseessä ovat myytävissä oleviksi luokitellut oman pääoman ehtoiset arvopaperit, katsotaan käyvän arvon merkittävän tai pitkittyneen alentumisen alle hankintamenuon olevan merkki arvonalentumisesta. Arvonalentumisesta kertynyt tappio määritetään hankintamenuon ja senhetkisen käyvän arvon erotuksena vähennettynä kyseisestä rahoitusvaroihin kuuluvasta erästä aiemmin tulosvaikutteisesti kirjatulla arvonalentumistappiolla. Pysyvä arvonalentuminen kirjataan kokonaisuudessaan tuloslaskelmaan.

Rahoitusjohdannaiset

Johdannaiset kirjataan alun perin johdannaisopimuksen solmimispäivän käypään arvoon, ja sen jälkeen ne arvostetaan käypään arvoon. Tästä syntyvän voiton tai tappion kirjaaminen riippuu siitä, onko johdannainen määritetty suojausinstrumentiksi ja minkä luonteista erää se suojaa. Suomisella instrumenttejä käytetään suojaamaan tietyltä riskiltä, joka liittyy taseeseen merkittävään omaisuuserään tai velkaan taikka erittäin todennäköiseen ennakoituun liiketoimeen (rahavirran suojaus). Suojaavan johdannaisen koko käypä arvo luokitellaan pitkäaikaiseksi omaisuuseräksi tai velaksi, jos suojauskohteen maturiteetti on yli 12 kuukautta, ja lyhytaikaiseksi omaisuuseräksi tai velaksi, jos suojauskohde erääntyy 12 kuukauden kuluessa. Kaupankäyntitarkoituksessa pidettävät johdannaiset luokitellaan lyhytaikaisiksi varoiksi tai veloiksi.

Rahavirran suojausiksi määritettyjen, ehdot täyttävien johdannaisien käyvän arvon muutosten tehokas osuus kirjataan omaan pääomaan. Tehottomaan osuuteen liittyvä voitto tai tappio kirjataan välittömästi liiketoiminnan muihin tuottoihin tai kuluihin. Omaan pääomaan kertyneet voitot ja tappiot siirretään tuloslaskelmaan niillä kausilla, joilla suojauskohde vaikuttaa tulokseen (esimerkiksi kun suojattu ennakoitu myynti toteutuu).

Vaihtuvakorkoisia lainoja suojaavien koronvaihtosopimusten tehokkaaseen osuuteen liittyvä voitto tai tappio esitetään tuloslaskelmassa rahoitustuotoissa ja kuluissa. Tehottomaan osuuteen liittyvä voitto tai tappio kirjataan liiketoiminnan muihin tuottoihin ja kuluihin. Vastaavasti sähköjohdannaisien selvitystulokset kirjataan tuloslaskelmaan sähkökulojen oikaisuna.

Kun suojausinstrumentti erääntyy tai myydään tai kun suojaus ei enää täytä suojauslaskennan soveltamisen edellytyksiä, omaan pääomaan sillä hetkellä sisältyvät kertyneet voitot tai tappiot jäävät omaan pääomaan, ja ne siirretään vasta, kun ennakoitu liiketoimi merkitään tuloslaskelmaan. Jos ennakoitun liiketoimen ei enää odoteta toteutuvan, omissa pääomassa esitetty kertynyt voitto tai tappio siirretään liiketoiminnan muihin tuottoihin tai kuluihin.

Käypään arvoon tulosvaikutteisesti kirjattavat johdannaiset
Tietty johdannaisinstrumentit eivät täytä suojauslaskennan soveltamisen edellytyksiä. Tällaisten johdannaisien käyvän arvon muutokset kirjataan liiketoiminnan muihin tuottoihin ja kuluihin.

Tuloutusperiaatteet

Liikevaihtona esitetään tuotteiden ja palveluiden myynnistä saadut tuotot käypään arvoon arvostettuna oikaistuna välillisillä veroilla, alennuksilla ja valuuttamääräisen myynnin kurssieroilla.

Mydyt tavarat ja palvelut

Tuotot tavaroiden ja palveluiden myynnistä kirjataan, kun tavaroiden omistamiseen liittyvät merkittävät riskit, edut ja määräysvalta ovat siirtyneet ostajalle. Pääsääntöisesti tämä tapahtuu tuotteiden sopimusehtojen mukaisen luovutuksen yhteydessä. Vuokratuotot tuloutetaan tasaerinä vuokratuotolle. Tuotot palveluista tuloutetaan sillä tilikaudella, jolla palvelu suoritetaan.

Osinko- ja korkotuotot

Osinkotuotot kirjataan silloin, kun oikeus osinkoon on syntynyt. Korkotuotot kirjataan käyttämällä efektiivisen koron menetelmää.

Vaihto-omaisuus

Hankintamenu määritetään fifo-periaatteen mukaisesti. Vaihto-omaisuuden arvo sisältää kaikki hankinnasta aiheutuneet välittömät ja välilliset menot. Valmistetun vaihto-omaisuuden hankintamenuon luetaan materiaalin ostomenuon, välittömän työn ja muiden välittömien kustannusten lisäksi myös osuus tuotannon yleiskustannuksista, mutta ei myynnin, yleishallinnon tai rahoituksen kustannuksia.

Vaihto-omaisuus arvostetaan hankintamenuon tai sitä alempana todennäköiseen nettorealisointiarvoon. Nettorealisointiarvo on tavanomaisessa liiketoiminnassa saatava arvioitu myyntihinta, josta on vähennetty arvioidut valmiiksi saattamisesta johtuvat menot sekä arvioidut myynnin toteutumiseksi välttämättömät menot.

Vaihto-omaisuuden arvoa on alennettu epäkurantin omaisuuden osalta.

Myyntisaamiset

Myyntisaamiset kirjataan alun perin käypään arvoon ja sen jälkeen ne arvostetaan jaksotettuun hankintamenuon käyttäen efektiivisen koron menetelmää, arvon alentuminen huomioon ottaen. Myyntisaamisista kirjataan arvonalennus, kun on objektiivista näyttöä siitä, ettei konserni saa perityksi koko erääntynyttä saatavaa alkuperäisten ehtojen mukaisesti. Myyntisaamisen arvon alentumiseen viittaavina seikkoina pidetään velallisen merkittäviä taloudellisia vaikeuksia, sitä uhkaavaa konkurssia tai velkajärjestelyä sekä maksujen laiminlyöntiä tai viivästymistä. Arvonlennuksen suuruus määritetään vähentämällä omaisuus-erän kirjanpitoarvosta alkuperäisellä efektiivisellä korolla diskon-

tattujen arvioitujen vastaisten rahavirtojen nykyarvo. Omaisuuserän arvon alentumistappio merkitään tuloslaskelmaan liiketoiminnan muihin kuluihin. Jos aiemmin pois kirjatusa erästä saadaan myöhemmin suoritus, se kirjataan liiketoiminnan muihin tuottoihin.

Rahavarat

Rahavarat sisältävät rahat ja pankkisaamiset. Ne luokitellaan lainoihin ja muihin saamisiin.

Oma pääoma, osingot ja omat osakkeet

Hallituksen ehdotusta osingonjaosta ei kirjata tilinpäätökseen, vaan osingot kirjataan vasta yhtiökokouksen hyväksynnän perusteella.

Suominen Yhtymä Oyj:n omia osakkeita ostettaessa niistä maksettu määrä, mukaan lukien hankinnan välittömät kulut, on kirjattu oman pääoman vähennyksenä. Jos ostetut osakkeet luovutetaan edelleen, saatu vastike merkitään omaan pääomaan.

Osakekohtainen tulos

Laimentamattoman osakekohtaisen tuloksen laskennassa käytetään tilikauden painotettua keskimääräistä osakemäärää. Laimennettua osakekohtaista tulosta laskettaessa osakkeiden keskimääräistä lukumäärää oikaistaan omien osakkeiden määrällä ja optioiden laimennusvaikutuksella. Konsernilla ei ole vaihtovelkakirjalainoja, jotka laimentaisivat osakekohtaista tulosta.

Osakeperusteiset maksut

Konserni on myöntänyt osakkeiden optiotodistuksia yhtiön toimitusjohtajalle ja johtoryhmän jäsenille. Optioiden käyvät arvot kirjataan henkilöstökuluksi oikeuden syntymisajanjakson aikana ja vastaava lisäys omaan pääomaan. Optioiden käypä arvo määritetään myöntämispäivänä ja se jaksotetaan ajanjaksolle, jonka aikana vastaanottaja saa täyden omistusoikeuden optioihin. Optioiden käyvät arvot on laskettu myöntämispäivänä Wiener-prosessin mukaisesta tilastollisesta aineistosta Binomimallia käyttäen. Myöntämishetkellä etuus jaksotetaan kuluksi arvioidun todennäköisen voimassaoloajan sekä toteutuvien optioiden määrän perusteella.

Eläkejärjestelmät

Konsernin eläkejärjestelyt työntekijöiden eläketurvan kattamiseksi eri maissa perustuvat kunkin maan paikalliseen lainsäädäntöön ja vakiintuneeseen käytäntöön. Suomessa eläketurva hoidetaan suurimmalta osaltaan TyEL-järjestelmän kautta. Eläkejärjestelmiin voi liittyä lisäläkkeitä tai mahdollisuus ennenaikaiseen eläkkeelle siirtymiseen tai korvaus työkyvyttömyyden varalta.

Konserniyhtiöiden eläkejärjestelyt luokitellaan joko maksu- tai etuuspohjaisiksi järjestelyiksi. Maksupohjaiset järjestelyt ovat työsuhteen päättymisen jälkeisiä etuuksia koskevia järjestelyjä, joiden mukaisesti yhteisö suorittaa kiinteitä maksuja erilliselle yksikölle. Maksupohjaisista eläkejärjestelyistä suoritettavat maksut kirjataan kuluksi sen tilikauden tuloslaskelmaan, johon ne kohdistuvat.

Etuuspohjaisten eläkejärjestelyjen veloitteiden nykyarvo on määritetty ennakoituun etuoikeusyksikköön perustuvalla menetelmällä ja järjestelyyn kuuluvat varat on arvostettu käypään arvoon tilinpäätöspäivänä. Eläkekustannukset on kirjattu tuloslaskelmaan jaksottaen säännönmukaisesti kustannukset työntekijän työvuosille vuosittain tehtävien eläkevakuutusmatemaattisten laskelmien mukaisesti. Eläkevastuu on saatu laskemalla tulevien eläkemaksujen nykyarvo, joka on laskettu käyttäen diskonttokorkona pitkien valtion velkasitoumusten tai vastaavien korkoa.

Vakuutusmatemaattiset voitot ja tappiot ja niiden muutokset kirjataan omaan pääomaan Henkilöiden keskimääräisellä jäljellä

olevalla palvelusajalla siltä osin kun ne ylittävät suuremman arvoista: 10 % järjestelyyn kuuluvien varojen käyvästä arvosta tai 10 % eläkevastuusta.

Suomisen eläkejärjestelmät ovat vuoden 2007 jälkeen olleet maksupohjaisia eläkejärjestelyjä.

Rahoitusvelat

Otetut lainat kirjataan alun perin käypään arvoon, josta on vähennetty transaktiomenot. Myöhemmin lainat arvostetaan jaksotettuun hankintamenoon; saadun määrän (vähennettynä transaktiomenoilla) ja takaisin maksettavan määrän välinen erotus merkitään tuloslaskelmaan efektiivisen koron menetelmällä laina-ajan kuluessa. Lainalmiitteistä maksettavat palkkiot kirjataan lainaan liittyvinä transaktiomenoina siltä osin kuin liimitin käyttäminen on todennäköistä. Tällöin palkkio aktivoidaan taseeseen, kunnes laina nostetaan, ja jaksotetaan kyseisen limiitin voimassaoloajalle.

Lainat luokitellaan lyhytaikaisiksi veloiksi, jos ne erääntyvät alle 12 kuukauden kuluttua tilinpäätöspäivästä.

Pääomalainat ovat Suomen osakeyhtiölain tarkoittamia pääomalainoja, joiden etuoikeus on muiden vakuudettomien velkojen jälkeinen. Pääomalainojen korko- ja lyhennysmaksut edellyttävät yhtiön vapaan oman pääoman ja pääomalainojen määrän ylittävän viimeisen tilinpäätöksen osoittaman tappion määrän. Pääomalainat luokitellaan veloiksi, ja ne arvostetaan jaksotettuun hankintamenoon. Niille maksettavat korot merkitään tuloslaskelmaan korkokuluiksi.

Varaukset ja ehdolliset velat

Varaukset ovat menoja, jotka merkitään velaksi taseeseen, koska ne ovat olemassa olevia veloitteita ja koska on todennäköistä, että veloitteiden täyttäminen edellyttää taloudellista suoritusta tai aiheuttaa taloudellisen menetyksen. Ehdolliset velat, joita ei merkitä velaksi taseeseen, ovat mahdollisia veloitteita, jotka eivät ole vielä varmistuneet.

Varaus kirjataan, kun seuraavat ehdot täyttyvät:

- konsernille on syntynyt aikaisemman tapahtuman seurauksena olemassa oleva veloitte, ja
- on todennäköistä, että veloitteen täyttäminen edellyttää taloudellista hyötyä ilmentävien voimavarojen siirtymistä pois konsernista, ja
- veloitteen määrä on arvioitavissa luotettavasti.

Varausten muutokset kirjataan tuloslaskelmassa varausten muutos -kuluryhmään.

Tuloverot

Konsernin tuloslaskelmaan sisältyvät kunkin konserniyhtiön paikallisen verosäännösten mukaisesti laskettavan verotettavan tuloksen perusteella määräytyvät suoriteperusteiset verot sekä aikaisemmilta tilikausilta maksuunpannut tai palautetut verot sekä tilinpäätössiirroista, jaksotuseroista, väliaikaisista eroista sekä konsernin yhdistelytoimenpiteistä aiheutuva laskennallinen verovelan ja verosaamisen muutos.

Kirjanpidon ja verotuksen välisistä väliaikaisista eroista kirjataan laskennalliset verosaamiset ja verovelat. Väliaikaisia eroja syntyy mm. käyttämättömistä tappioista, poistoeroista, varauksista, etuuspohjaisista eläkejärjestelyistä, johdannaissopimusten uudelleenarvostamisesta, sisäisestä varastokatteesta sekä liiketoimintojen hankintojen yhteydessä tehdyistä omaisuuserien käypään arvoon arvostamisesta.

Laskennallinen verosaaminen kirjataan siihen määrään asti kuin on todennäköistä, että tulevaisuuden voitoilla voidaan kattaa väliaikaiset erot. Laskennalliset verovelat ja -saamiset lasketaan käyttäen tilinpäätöshetkellä vahvistettua ao. maan seuraavien vuosien verokantaa ja esitetty taseessa omana eränään. Liikearvosta ei kirjata laskennallista veroa.

Lopetetut toiminnot

Luovutusvoitot tai -tappiot myydyistä liiketoiminnoista esitetään omalla rivillään tuloslaskelmassa nettomääräisinä veroilla vähennettyinä.

Julkiset avustukset

Sellaiset avustukset, jotka on saatu korvaukseksi syntyvistä menoista, tuloutetaan sillä kaudella kun avustuksen kohteeseen liittyvät menot merkitään kuluksi. Hyödykkeiden hankintaan liittyvät avustukset vähennetään hankintamenosta.

Liiketoiminnan muut tuotot ja kulut

Liiketoiminnan muina tuottoina kirjataan omaisuuden myyntivoitot, valuuttajohdannaisten nettovoitto, tuotot liiketoimintaan liittyvien rahavirran suojausten tehottomasta osuudesta sekä muut kuin varsinaiseen suoritemyyntiin liittyvät tuotot, kuten rojalti- ja vuokratuotot.

Liiketoiminnan muihin kuluihin kirjataan omaisuuden myyntitappiot, muut kuin varsinaiseen liiketoimintaan liittyvät kulut, kulut liiketoimintaan liittyvien rahavirran suojausten tehottomasta osuudesta sekä valuuttajohdannaisten nettotappiot.

Rahoitustuotot ja kulut

Tilinpäätöksessä rahoitustuottoina ja -kuluina esitetään seuraavat rahoitusvaroista ja -veloista kirjattavat tuotto-, kulu-, voitto- ja tappioerät:

- voitot ja tappiot käypään arvoon tulosvaikutteisesti kirjattavista rahoitusvaroista ja veloista, myytävissä olevista rahoitusvaroista, eräpäivään asti pidettävistä sijoituksista, lainoista ja muista saamisista ja jaksotettuun hankintamenoan arvostetuista rahoitusveloista
- rahoitusvaroista ja veloista kirjatut korkotuotot ja -kulut
- palkkiotuotot ja -kulut
- arvonalentumistappioiden määrä jokaisesta rahoitusvarojen ryhmästä.

Rahoitustuotot ja -kulut kirjataan tuloslaskelmalla ko. eriin, lukuun ottamatta luottotappioita myyntisaamisista, jotka kirjataan liiketoiminnan muihin kuluihin.

Johdon harkintaa edellyttävät tilinpäätöksen laatimisperiaatteet ja arvioihin liittyvät epävarmuustekijät

Tehtyjä arvioita ja harkintaan perustuvia ratkaisuja arvioidaan jatkuvasti, ja ne perustuvat aikaisempaan kokemukseen ja muihin tekijöihin, kuten tulevaisuuden tapahtumia koskeviin odotuksiin, joiden katsotaan olevan olosuhteet huomioon ottaen järkeviä.

Keskeiset kirjanpidolliset arviot ja oletukset

Konsernissa arvioidaan tulevaisuuden kehitystä ja tehdään siihen liittyviä oletuksia. Niiden pohjalta tehtävät kirjanpidolliset arviot vastaavat lähtökohtaisesti vain harvoin tosiasiallisia tuloksia. Keskeiset tulevaisuutta koskevat oletukset ja tilinpäätöspäivän arvioihin liittyvät epävarmuustekijät, joihin liittyy merkittävä riski varojen ja velkojen kirjanpitoarvon olennaisesta muuttumisesta seuraavan tilikauden aikana, ovat seuraavat:

1) Liikearvon arvioitu arvonalentuminen

Liikearvo testataan vuosittain mahdollisen arvonalentumisen varalta konsernitilinpäätöksen liitetiedossa 3 kuvatun periaatteen mukaisesti. Rahavirtaa tuottavien yksikköjen kerrytettävissä olevat rahamäärät perustuvat käyttöarvolaskelmiin. Nämä laskelmat edellyttävät arvioiden tekemistä. Toteutuneet rahavirrat voivat poiketa arvioiduista diskontatuista tulevista rahavirroista, koska yhtiön omaisuuserien pitkä taloudellinen käyttöaika, tuotteiden ennustettujen myyntihintojen, tuotantokustannusten sekä laskelmissa käytetyn diskonttauskoron muutokset voivat johtaa merkittävien arvonalennuskulujen kirjaamiseen. Laskelmiin liittyvää herkkyyttä on kuvattu konsernitilinpäätöksen liitetiedossa 3.

2) Aineellisten hyödykkeiden arvo

Aineellisten hyödykkeiden osalta niiden kirjanpitoarvoja verrataan hyödykkeiden kerrytettävissä olevaan rahamäärään, mikäli on syytä olettaa, ettei niiden arvo edusta käypää arvoa. Kerrytettävä rahamäärä voi olla hyödykkeen käypä arvo tai tätä korkeampi käyttöarvo, joka lasketaan diskonttaamalla vastaiset hyödykkeen rahavirrat nykyarvoonsa. Rahavirtojen määrään ja ajoitukseen liittyy riskejä.

3) Tuloverot

Konserni on tuloverotuksen kohteena useassa eri maassa. Tuloverojen kokonaismäärän arvioiminen koko konsernin tasolla edellyttää merkittävää harkintaa. Useiden liiketoimien ja laskelmien osalta lopullisen veron määrä on epävarma. Konsernissa ennakoidaan tulevia verotarkastuksia ja kirjataan velkoja, jotka perustuvat arvioihin siitä, joudutaanko maksamaan lisää veroja. Konserni arvioi tilinpäätösten yhteydessä laskennallisten verosaatavien kirjausperusteet. Tätä varten arvioidaan, miten todennäköisesti tytäryhtiöillä on kerrytettävissä verotettavaa tuloa, jota vastaan käyttämättömät verotukselliset tappiot tai käyttämättömät verotukseen liittyvät hyvitykset voidaan hyödyntää. Jos lopullinen vero poikkeaa alun perin kirjatusta määrästä, erot vaikuttavat sekä kauden verotettavaan tuloon perustuviin verosaamisiin ja velkoihin että laskennallisiin verosaamisiin ja -velkoihin kaudella, jolla ne todetaan. Verolaskelman herkkyyttä voidaan arvioida muutoksilla, jotka seuraisivat, jos lopullinen verotettava tulos tai vahvistettava tappio poikkeaisi johdon arvioimasta 10 %:lla. Tällöin verosaatatavat pienenisivät 107 tuhannella eurolla poikkeaman ollessa epäedullinen, tai kasvaisivat 107 tuhannella eurolla poikkeaman ollessa edullinen.

4) Myytävissä olevien rahavarojen arvostus

Myytävissä oleviin rahoitusvaroihin, joilla ei käydä kauppaa toimivilla markkinoilla, on sovellettu diskontattujen rahavirtojen analysointiin perustuvaa menetelmää.

Se, milloin myytävissä oleviin rahoitusvaroihin kuuluvan erän arvo on alentunut, ratkaistaan IAS 39:n sisältämän ohjeistuksen mukaisesti. Tämä edellyttää merkittävää harkintaa. Tätä harkintaa tehtäessä arvioidaan muun muassa, miten kauan ja minkä verran sijoituksen käypä arvo on ollut hankintamenoa pienempi, sekä arvioidaan sijoituskohteen taloudellista tilaa ja liiketoiminnan lähitulevaisuuden näkymiä.

Myytävissä olevien rahoitusvarojen kirjanpitoarvon arvioitaisiin olevan 70 tuhatta euroa pienempi tai 90 suurempi, jos rahavirtojen diskonttaamiseen käytettävä korko poikkeaisi 5 prosenttiyksikköä johdon arvioimasta korosta. Jos katsottaisiin, että käyvän arvon alentuminen hankintamenoa pienemmäksi on kokonaan tai osaksi merkittävää ja pitkittynyttä, tilinpäätökseen kirjattaisiin 78 tuhannen euron lisätappio, joka syntyy, kun arvotaan alentuneisiin myytävissä oleviin rahoitusvaroihin liittyvät, omaan pääomaan kirjatut käyvän arvon muutokset siirretään tuloslaskelmaan.

2. Segmentti-informaatio

Konsernin ensisijainen segmenttiraportointimuoto on liiketoimintasegmenttien mukainen. Liiketoimintasegmentit perustuvat konsernin sisäiseen organisaatorakenteeseen ja raportointiin. Liiketoimintasegmentit valmistavat tuotteita, joihin liittyvät riskit ja kannattavuus ovat erilaiset verrattuina muiden liiketoimintasegmenttien tuotteisiin.

Liiketoimintasegmenttien varat ja velat sisältävät vain suoraan liiketoimintaan liittyvät erät ja näihin kohdistetut liikearvot. Tuloslaskelmaan sisältyvät kohdistamattomat erät sisältävät konsernin jakamattomia kuluja. Kohdistamattomat varat sisältävät konsernihallintoon sisältyviä eriä, laina- ja muita saatavia ja osakkeita. Kohdistamattomat velat sisältävät konsernin hallintoon liittyviä eriä, lainoja rahoituslaitoksilta ja sijoittajilta sekä veroja.

Konsernin toissijainen segmenttiraportointimuoto on maantieteellisten segmenttien mukainen. Maantieteellisten segmenttien jako perustuu erilaisiin toimintaympäristöihin ja niihin liittyviin riskeihin ja kannattavuuteen. Maantieteellisten segmenttien liikevaihto esitetään asiakkaiden sijainnin mukaan ja varat varojen sijainnin mukaan. Liikearvo on kohdistettu kokonaan Suomeen.

Segmentit ja muu toiminta noudattavat samoja tilinpäätöksen laatimisperiaatteita kuin konserni. Segmenttien väliset liiketapahtumat perustuvat markkinahintoihin ja ne eliminoidaan konsolidoinnin yhteydessä.

Liiketoimintasegmentit 2008

1 000 €	Pyyhintä	Jousto- pakkaukset	Kohdistamattomat	Yhteensä
Liikevaihto				
- Liikevaihto yhteensä	148 688	95 609	1 544	
- Segmentin sisäinen liikevaihto	-10 166	-18 017		
- Konsernin sisäinen liikevaihto	-6	-903	-2 255	
- Kurssierot	5	106		
Ulkoisen liikevaihto yhteensä	138 521	76 795	-711	214 605
Liikevoitto ennen arvonalentumisia	-2 266	1 191	-480	-1 555
Arvonalentumiset	-2 490			-2 490
Liikevoitto	-4 756	1 191	-480	-4 045
Varat ilman liikearvoa	71 594	47 183	2 832	121 609
Liikearvo	23 404			23 404
Varat yhteensä	94 998	47 183	2 832	145 013
Velat	13 436	8 136	88 050	109 622
Investoinnit	2 042	1 820	48	3 910
Poistot	7 525	5 033	37	12 595
Arvonalentumiset	2 490			2 490
Henkilöstö keskimäärin (muunnettuna kokopäiväisiksi)	445	562	12	1 019

Liiketoimintasegmentit 2007

1 000 €	Pyyhintä	Jousto- pakkaukset	Kohdistamattomat	Yhteensä
Liikevaihto				
- Liikevaihto yhteensä	147 102	98 841	1 692	
- Segmentin sisäinen liikevaihto	-9 414	-19 097		
- Konsernin sisäinen liikevaihto	-8	-885	-2 303	
- Kurssierot	-91	-590	-2	
Ulkoisen liikevaihto yhteensä	137 589	78 269	-613	215 245
Liikevoitto ennen arvonalentumisia	-359	2 407	-395	1 653
Arvonalentumiset	-8 430			-8 430
Liikevoitto	-8 789	2 407	-395	-6 777
Varat ilman liikearvoa	82 691	59 744	4 381	146 816
Liikearvo	25 604			25 604
Varat yhteensä	108 295	59 744	4 381	172 420
Velat	12 884	9 896	103 333	126 113
Investoinnit	4 379	6 852	35	11 266
Poistot	8 407	5 481	46	13 934
Arvonalentumiset	8 430			8 430
Henkilöstö keskimäärin (muunnettuna kokopäiväisiksi)	466	593	11	1 070

Maantieteelliset segmentit

Liikevaihto konsernin ulkopuolelle asiakkaan sijainnin mukaan

1 000 €	2008	2007
Suomi	34 954	34 139
Skandinavia	18 375	22 032
Hollanti	16 891	19 022
Muu Eurooppa	119 573	104 539
Muut maat	24 812	35 513
Yhteensä	214 605	215 245

Varat ml. liikearvo yhteensä maittain varojen sijainnin mukaan

1 000 €	2008	2007
Suomi	89 029	106 168
Skandinavia	5 583	6 769
Hollanti	29 846	36 574
Muu Eurooppa	19 361	22 909
Yhteensä	143 819	172 420

Investoinnit yhteensä maittain

1 000 €	2008	2007
Suomi	2 703	3 651
Skandinavia	107	40
Hollanti	515	2 457
Muu Eurooppa	585	5 118
Yhteensä	3 910	11 266

3. Aineettomat hyödykkeet

2008	Aineettomat oikeudet	Liikearvo	Muut aineettomat hyödykkeet	Ennakkomaksut	Yhteensä 2008
1 000 €					
Hankintameno 1.1.	1 074	25 604	1 149	26	27 853
Muuntoero	- 6		- 51		- 57
Siirrot erien välillä	48			- 48	
Arvon alentumiset		-2 200			-2 200
Romutukset	- 7				- 7
Lisäykset	115			22	137
Hankintameno 31.12.	1 224	23 404	1 098		25 726
Kertyneet poistot 1.1.	- 675		- 632		-1 307
Muuntoero	4		50		54
Vähennysten ja siirtojen kertyneet poistot	5				5
Tilikauden poistot	- 130		- 89		- 219
Kertyneet poistot 31.12.	- 796		- 671		-1 467
Kirjanpitoarvo 31.12.2008	428	23 404	427		24 259

Liikearvoon kirjattiin 2 200 tuhannen euron arvonalentuminen 31.12.2008.

2007

1 000 €	Aineettomat oikeudet	Liikearvo	Muut aineettomat hyödykkeet	Ennako- maksut	Yhteensä 2007
Hankintameno 1.1.	961	34 195	818		35 974
Muuntoero	2		-17		-15
Muut muutokset	-58		342		284
Siirrot erien välillä	67			-45	22
Vähennykset ja myynnit		-161			-161
Arvonalentumiset		-8 430			-8 430
Lisäykset	102		6	71	179
Hankintameno 31.12.	1 074	25 604	1 149	26	27 853
Kertyneet poistot 1.1.	-623		-212		-835
Muuntoero			15		15
Muut muutokset	58		-342		-284
Tilikauden poistot	-110		-93		-203
Kertyneet poistot 31.12.	-675		-632		-1 307
Kirjanpitoarvo 31.12.2007	399	25 604	517	26	26 546

Liikearvoon kirjattiin 8 430 tuhannen euron arvonalentuminen 31.12.2007.

Liikearvo on jaettu liiketoimintayksiköille eli rahavirtaa tuottaville yksiköille siten, että Codin hankinnassa vuonna 2003 muodostuneesta liikearvosta Codi Wipesille kohdistettiin 22 797 tuhatta euroa ja Kuitukankaille 11 398 tuhatta euroa. Aikaisempina vuosina liikearvon määrää on alennettu Codi Wipesin osalta 4 139 tuhannella eurolla ja Kuitukankaiden osalta 4 291 tuhannella eurolla. Vuoden 2008 lopussa Kuitukankaiden liikearvoon on tehty 2 200 tuhannen euron alaskirjaus. Vuoden lopulla Codi Wipesin liikearvon määrä on 18 497 tuhatta euroa ja Kuitukankaiden 4 907 tuhatta euroa. Rahavirtayksiköiden kerrytettävissä oleva rahamäärä on arvonalentumistestauksessa määritetty käyttöarvon avulla. Määritetyt ennakoituiden rahavirrat perustuvat toteutuneeseen kehitykseen ja strategiatyön pohjalta laadittuihin viiden vuoden ennusteisiin. Ennusteiden keskeiset perusteet on läpikäyty tilinpäätöksen yhteydessä. Viiden vuoden jakson jälkeisen jäännösarvon rahavirrat on ekstrapoloitu toimialakohteisella kasvuprosentilla. Käyttöarvojen keskeiset oletukset liittyvät rahavirtayksiköiden volyymin kehitykseen, kustannustasoon ja käytettyyn diskonttauskorkoon.

Ennustejaksolla Codi Wipesin vuosikasvuksi on arvioitu 0,5 % (6). Kasvun alhaisuus perustuu valittuun strategiaan, jonka mukaisesti tuotantoa ohjataan kannattavimmille tuotealueille ja huonosti kannattavaa myyntiä karsitaan. Yksikön rationointitoimet kattavat sekä henkilöstön vähennykset että uusiin automaatiolinjoihin investoinnin, millä parannetaan yksikön kannattavuutta aikaisemmasta. Kuitukankaiden vuosikasvuksi on arvioitu 4 % (1). Myös Kuitukankaiden liikevaihto suunnittelujakson alussa kasvaa hitaasti, kun tarjontaa suunnataan strategian mukaisesti kannattavimpiin tuotealueisiin. Codi Wipesin jäännösarvon kasvun on käytetty 0,5 % (0,5) ja Kuitukankaiden 0 % (0,5). Las-

kelmissä käytetyt diskonttauskorot ennen veroja ovat: Codi Wipes 9,7 % (9,1) ja Kuitukankaat 9,5 % (9,1). Jäännösarvon kannattavuus on määritelty arviona alan pidemmän aikavälin kannattavuustasosta, jolloin Codi Wipesin liikevoittoprosenttina on käytetty 7 % (5) ja Kuitukankaiden liikevoittoprosenttina 5 % (6).

Arvonalentumistestauksen laskelmat perustuvat tilinpäätöshetken arvioihin tulevaisuudesta. Codi Wipesin käyttöarvo ylittää yksikön kirja-arvon 1,2 miljoonalla eurolla. Rahavirtaa tuottavien yksiköiden käyttöarvojen riskitarkastelussa on arvioitu rahavirtojen määrän ja ajoituksen vaihtelua. Laskelmiin sisältyvää epävarmuutta ja riskiä on huomioitu strategialukujen korjauksilla alaspäin, jäännösarvon 1–2 % todennäköistä kasvua alhaisemmalla kasvulla sekä kokemuspäisellä tiedolla aikaisemmista testivirheistä.

Laskelmiin sisältyvää riskiä on tarkasteltu herkkyytenä yleisten olettamien epäedullisille muutoksille. Diskonttauskoron nousu 1,0 %:lla alentaisi kummankin rahavirtayksikön käyttöarvoa 4 miljoonalla eurolla (2). Jäännösarvon kasvun 0,5 %:n pieneminen alentaisi yksiköiden käyttöarvoa 1,5 miljoonalla eurolla (2). Jäännösarvon liikevoiton lasku 0,5 %:lla alentaisi käyttöarvoja vajaalla 3 miljoonalla eurolla (3). Mahdollinen kulutus pohjainen inflaatio voisi nostaa korkotasoa, mutta merkitsisi myös parempaa myynnin kehitystä kulutuskysynnän noustessa. Rahavirtayksiköiden jäännösarvon vuosikasvun nousu yhdellä prosenttiyksiköllä tulisi tällaisessa tilanteessa kompensoiduksi diskonttokoron 0,7 ja 0,8 prosenttiyksikön nousulla siten, että yksiköiden käyttöarvo säilyisi muuttumattomana.

4. Aineelliset käyttöomaisuushyödykkeet

2008				Muut aineelliset hyödykkeet	Ennako- maksut ja keskeneräiset	Yhteensä 2008
1 000 €	Maa- alueet	Raken- nukset	Koneet ja kalusto			
Hankintameno 1.1.	1 445	62 228	143 535	197	1 978	209 383
Muuntoero	-104	-1 015	-2 679		-24	-3 822
Lisäykset		159	1 319		3 066	4 544
Vähennykset ja myynnit		-62	-2 243			-2 305
Arvonalentumiset			-290			-290
Romutukset			-321			-321
Siirrot erien välillä		142	2 954	21	-3 117	
Hankintameno 31.12.	1 341	61 452	142 275	218	1 903	207 189
Kertyneet poistot ja arvonalentumiset 1.1.		-34 479	-100 735	-86		-135 300
Muuntoero		144	1 492			1 636
Vähennysten ja siirtojen kertyneet poistot			1 512			1 512
Tilikauden poistot		-3 106	-9 239	-31		-12 376
Kertyneet poistot ja arvonalentumiset 31.12.		-37 441	-106 970	-117		-144 528
Kirjanpitoarvo 31.12.2008	1 341	24 011	35 305	101	1 903	62 661

Tuotannon koneiden ja laitteiden tasearvo

31 193

2007				Muut aineelliset hyödykkeet	Ennako- maksut ja keskeneräiset	Yhteensä 2007
1 000 €	Maa- alueet	Raken- nukset	Koneet ja kalusto			
Hankintameno 1.1.	1 653	56 898	119 232	173	1 840	179 796
Muuntoero	48	315	393		50	806
Muut muutokset		1 652	17 736	48		19 436
Lisäykset		2 461	2 856		5 770	11 087
Vähennykset ja myynnit	- 256	- 956	- 352	- 36		-1 600
Romutukset					- 120	- 120
Siirrot erien välillä		1 858	3 670	12	-5 562	- 22
Hankintameno 31.12.	1 445	62 228	143 535	197	1 978	209 383
Kertyneet poistot ja arvonalentumiset 1.1.		-29 742	-72 804			-102 546
Muuntoero		- 51	- 136			- 187
Muut muutokset		-1 652	-17 736	- 48		-19 436
Vähennysten ja siirtojen kertyneet poistot		301	298			599
Tilikauden poistot		-3 335	-10 357	- 38		-13 730
Kertyneet poistot ja arvonalentumiset 31.12.		-34 479	-100 735	- 86		-135 300
Kirjanpitoarvo 31.12.2007	1 445	27 749	42 800	111	1 978	74 083
Tuotannon koneiden ja laitteiden tasearvo			39 947			

Aineellisten hyödykkeiden osalta seurataan, onko olemassa tekijöitä, jotka antaisivat aihetta olettaa, että niiden määrä ei edusta käypää arvoa. Tällaisia tekijöitä voivat olla mm. omaisuuserän markkina-arvon huomattava lasku, liiketoimintaympäristön haitallinen muuttuminen, omaisuuserän käyttömäärän tai -tavan haitallinen muuttuminen tai taloudellisen suorituskyvyn huonontuminen suhteessa odotettuun.

Mikäli yllä kuvattuja tekijöitä havaitaan, aineellisten hyödykkeiden kerrytettävissä oleva rahamäärä määritetään joko niin, että se on käypä arvo vähennettynä myynnistä aiheutuville menoilla tai tätä korkeampi käyttöarvo. Käyttöarvoa määritettäessä arvioidut vastaiset rahavirrat diskontataan nykyarvoonsa perustuen diskonttauskorkoihin, jotka kuvastavat kyseisen rahavirtaa tuottavan yksikön keskimääräistä pääomakustannusta ennen veroja. Käyttöarvojen riskitarkastelu arvioidaan rahavirtojen määrän ja ajoituksen vaihteluun perustuen. Aineellisten hyödykkeiden vastaisia kassavirtoja tarkastellaan viiden vuoden jaksolla ja jäännösarvona laskelmassa käytetään arvioita omaisuuserän todennäköisestä nettoluovutushinnasta.

Vuoden 2008 aikana koneet ja kalusto -ryhmään on tehty 290 tuhannen euron arvonalennus kirjanpitoarvoihin.

5. Konserniyhtykset

	Osuus yhtiön osakkeista ja äänimäärästä, %
Codi International BV, Veenendaal, Alankomaat	100,0
Suominen Kuitukankaat Oy, Nakkila	100,0
Suominen Joustopakkaukset Oy, Tampere	100,0
Suominen Polska Sp. z o.o., Grodzisk	
Mazowiecki, Puola	100,0
Flexmer Oy, Tampere	100,0
Tytäryhtiöiden kautta omistetut:	
Suominen Flexible Packaging AB, Norrköping, Ruotsi	100,0
ZAO Suominen, Pietari, Venäjä	100,0
Suominen Sverige AB, Norrköping, Ruotsi	100,0
Suominen Ikamer Oy, Tampere	100,0

6. Rahoitusvarojen luokittelu IAS 39 mukaisiin arvostusluokkiin

31.12.2008 konsernin pitkäaikaisiin ja lyhytaikaisiin varoihin kirjattujen rahoituserien kirjanpitoarvo oli yhteensä 28 111 tuhatta euroa (2007: 34 855 tuhatta euroa).

2008	Luokittelu hankintatarkoituksen mukaisesti							
	Käypään arvoon tulosvaikutteisesti kirjattavat varat	Eräpäivään asti pidettävät sijoitukset	Lainat ja muut saamiset	Myytävikissä olevat rahoitusvarat	Johdannaiset suojaus- laskennassa	Tase-erien kirjanpito- arvo	Käypä arvo	Liite
1 000 €								
Myytävikissä olevat rahoitusvarat				627		627	627	7
Eräpäivään asti pidettävät sijoitukset		172				172	172	
Myyntisaamiset			21 174			21 174	21 174	10
Muut saamiset			1 895			1 895	1 895	11
Rahavarat			4 243			4 243	4 243	12
Yhteensä		172	27 312	627		28 111	28 111	

2007	Luokittelu hankintatarkoituksen mukaisesti							
	Käypään arvoon tulosvaikutteisesti kirjattavat varat	Eräpäivään asti pidettävät sijoitukset	Lainat ja muut saamiset	Myytävikissä olevat rahoitusvarat	Johdannaiset suojaus- laskennassa	Tase-erien kirjanpito- arvo	Käypä arvo	Liite
1 000 €								
Myytävikissä olevat rahoitusvarat				712		712	712	7
Eräpäivään asti pidettävät sijoitukset		100				100	100	
Myyntisaamiset			28 718			28 718	28 718	10
Johdannaissopimukset suojauslaskennassa					2 401	2 401	2 460	11,20
Muut saamiset			1 830			1 830	1 830	11
Rahavarat			1 094			1 094	1 094	12
Yhteensä		100	31 642	712	2 401	34 855	34 914	

7. Myytävissä olevat rahoitusvarat

Myytävikissä olevat rahoitusvarat sisältävät noteerattuja ja noteeraamattomia osakkeita sekä sijoituslainoja. Vähennykset ovat puhelinosaakkeiden myyntejä, joista voitot ja tappiot kirjataan liiketoiminnan muihin tuottoihin ja kuluihin. Sijoituslainat, 415 tuhatta euroa (488 tuhatta euroa), on arvostettu käypään arvoon ja kirjattu omaan pääomaan.

1 000 €	2008	2007
Kirjanpitoarvo 1.1.	712	766
Vähennykset	-12	-54
Käyvän arvon muutos	-73	
Kirjanpitoarvo 31.12.	627	712

8. Laskennalliset verot

1 000 €	2008	2007
Laskennalliset verosaamiset		
Omaan pääomaan kirjatut		
Arvonmuutosrahasto	195	
Oman pääoman muuntoerot	284	
Tulokseen kirjatut		
Aineelliset käyttöomaisuushyödykkeet	184	
Uudelleenjärjestelyvaraus		26
Käyttämättömät verotappiot	854	662
Muut väliaikaiset erot	45	
Laskennalliset verosaamiset yhteensä	1 562	688
Laskennalliset verovelat		
Omaan pääomaan kirjatut		
Arvonmuutosrahasto		625
Oman pääoman muuntoerot	51	51

1 000 €	2008	2007
Tulokseen kirjatut		
Aineelliset käyttöomaisuushyödykkeet	3 373	4 604
Vaihto-omaisuus	196	262
Muuntoerot		75
Muut väliaikaiset erot	64	231
Laskennalliset verovelat yhteensä	3 684	5 848
Laskennallinen nettoverovelka	2 122	5 160
Tilikaudella omaan pääomaan kirjattu vero		
Myytävikissä olevien sijoitusten käyvän arvon muutokset	19	
Muuntoerot	524	211
Yhteensä	1 320	64

Laskennallinen verosaaminen on kirjattu niistä vahvistetuista tappioista, joita voidaan todennäköisesti hyödyntää tulevana vuosina saman valtion alueella syntyvää verotettavaa tuloa vastaan. Verotuksessa vahvistettuja tappioita konsernilla oli tilinpäätöshetkellä 2 803 tuhatta euroa (2 296 tuhatta euroa). Verosaamisen kirjaaminen perustuu tulosennusteisiin, jotka osoittavat verohyödyn realisoitumisen olevan todennäköistä. Konsernitilinpäätökseen ei ole kirjattu laskennallista verovelkaa tytäryhtiöiden jakamatomista voittovaroista, koska voitonjako on konsernin päätösvallassa eikä voitonjako ole todennäköinen lähitulevaisuudessa.

9. Vaihto-omaisuus

1 000 €	2008	2007
Aineet ja tarvikkeet	9 903	12 349
Keskeneräiset tuotteet	3 070	3 965
Valmiit tuotteet	11 077	14 451
Vaihto-omaisuus yhteensä	24 050	30 765

Hankintameno on arvostettuna vaihto-omaisuuden arvo on 24 874 tuhatta euroa (31 248 tuhatta euroa). Vaihto-omaisuuden arvo on alennettu epäkurantin omaisuuden osalta 824 tuhannella eurolla (483 tuhannella eurolla).

10. Myyntisaamiset

Myyntisaamisten ikäjakauma ja luottotappioiksi kirjatut erät:

1 000 €	2008	2007
Erääntymättömät	15 398	22 930
Erääntyneet		
Alle 5 päivää	1 443	1 698
5 – 30 päivää	2 370	2 060
31 – 120 päivää	1 433	1 498
Yli 120 päivää	530	532
Myyntisaamiset yhteensä	21 174	28 718

Tilikauden aikana luottotappioita on kirjattu myyntisaamisista 50 tuhatta euroa. (2007: 48 tuhatta euroa)

Myyntisaamiset jakautuvat valuutoittain seuraavasti:

1 000 €	2008	2007
EUR	18 483	26 143
SEK	836	83
PLN	929	1 436
RUB	325	542
NOK	86	140
USD	86	344
Muut valuutat	429	30
Yhteensä	21 174	28 718

13. Oma pääoma

	Osakkeiden lukumäärä	Osakepääoma, €	Ylikurssi-rahasto, €	Omat osakkeet, €	Yhteensä, €
31.12.2007	23 720 112	11 860 056	24 680 588	- 115 572	36 425 072
Omien osakkeiden luovutus				99 460	99 460
Omien osakkeiden hankinta				- 33 722	- 33 722
31.12.2008	23 720 112	11 860 056	24 680 588	- 49 834	36 490 810

Suominen Yhtymä Oyj:n rekisteröity osakepääoma on 11 860 056 euroa ja osakkeiden lukumäärä 23 720 112 kappaletta. Osakkeen kirjanpidollinen vasta-arvo on 0,50 euroa ja enimmäisosakepääoma on 20 000 000 euroa. Osakkeella ei ole nimellisarvoa. Osake noteerataan NASDAQ OMX Helsingissä pienten yhtiöiden listalla. Kaikki liikkeellelasketut osakkeet on maksettu täysimääräisesti.

Hallituksen jäsenet ja toimitusjohtaja omistivat 31.12.2008 yhteensä 2 934 397 osaketta (2007: 2 913 111 osaketta), jotka oikeuttavat 12,4 %:iin (2007: 12,3 %:iin) osakkeista ja äänistä.

Optio-oikeudet

Optio-oikeus	Merkintäsuhde	Merkintähinta €/osake	Merkintäaika	Osakkeita merkittävässä 31.12.2008	Oikeuden syntymisjakson päättyminen
2006A	1:1	3,34	2.5.2008 – 30.10.2009		02.05.2008
2006B	1:1	3,44	2.5.2009 – 30.10.2010		02.05.2009
2007A	1:1	3,44	2.5.2009 – 30.10.2010	100 000	02.05.2009
2006C	1:1	1,66	2.5.2010 – 30.10.2011	100 000	02.05.2010
2007B	1:1	1,66	2.5.2010 – 30.10.2011	90 000	02.05.2010
		2008 Keskimääräinen merkintähinta €/osake	Optioita, kpl	2007 Keskimääräinen merkintähinta €/osake	Optioita, kpl
Tilikauden alussa		3,40	265 000	3,34	100 000
Myönnetyt uudet optiot sarjat 2006C ja 2007B		1,66	190 000		
Myönnetyt uudet optiot sarjat 2006B ja 2007A				3,44	180 000
Myönnetyt optiot sarja 2007A		3,44	35 000		
Yhtiölle palautuneet optiot sarja 2006A		3,34	-100 000		
Yhtiölle palautuneet optiot sarja 2006B		3,44	-100 000		
Yhtiölle palautuneet optiot sarja 2007A				3,44	-15 000
Tilikauden lopussa		2,27	290 000	3,40	265 000

Tilikauden aikana ei ollut toteutuneita tai rauenneita optioita.

11. Muut saamiset

1 000 €	2008	2007
Muut saamiset		
Johdannaissopimusten käypä arvo		2 401
Välilliset verot	687	2 369
Muut	104	345
Muut saamiset yhteensä	791	5 115

Siirtosaamiset

Kela, työterveyshuollon korvaukset	94	217
Lakisääteiset ja muut vakuutukset	422	311
Saavat määrälennuksista	1 895	1 830
Muut	1 641	1 400
Siirtosaamiset yhteensä	4 052	3 758

Muut lyhytaikaiset saamiset yhteensä

	4 843	8 873
--	-------	-------

12. Rahavarat

1 000 €	2008	2007
Pankkisaamiset	4 243	1 094

	2006A	2006B	2007A	2006C	2007B
Arvostuksessa käytetyt muuttujat					
Myöntämispäivänä määritelty option käypä arvo	0,67	0,92	0,92	0,47	0,47
Myöntämispäivä	22.6.2006	7.6.2007	7.6.2007	12.6.2008	12.6.2008
Osakehinta myöntämispäivänä	3,09	3,44	3,44	1,66	1,66
Ulkona olevien optioiden lukumäärä 31.12.			100 000	100 000	90 000
Odotettu volatiliiteetti (%)	25 %	30 %	30 %	32 %	32 %
Odotettu option voimassaoloaika myöntämispäivänä (vuosina)	3,4	3,4	3,4	3,4	3,4
Riskitön korko (%)	3,65 %	4,44 %	4,44 %	5,37 %	5,37 %

Optio-oikeudet

Optio-ohjelman 2006 mukaisesti optio-oikeuksia voidaan antaa Suominen Yhtymä Oyj:n toimitusjohtajalle hallituksen määräämällä tavalla yhteensä 300 000 kappaletta, joista kukin oikeuttaa merkitsemään yhden Suominen Yhtymä Oyj:n osakkeen. Ohjelman mukaisesti sarjan 2006C-optioita on vuoden 2008 aikana annettu 100 000 kappaletta. Osakkeiden merkintähinta on yhtiön osakkeen vaihdolla painotettu keskimurssi NASDAQ OMX Helsingissä toukokuussa 2008 eli 1,66 euroa. Osakkeiden merkintäaika optio-oikeudella 2006C on 2.5.2010–30.10.2011. 2006A ja 2006B -optiot, yhteensä 200 000 kappaletta, palautuivat yhtiölle optioehtojen mukaisesti tilikauden aikana.

Optio-ohjelman 2007 mukaisesti optio-oikeuksia voidaan antaa yhtiön johtoryhmän jäsenille hallituksen määräämällä tavalla yhteensä enintään 200 000 kappaletta, joista kukin oikeuttaa merkitsemään yhden Suominen Yhtymä Oyj:n osakkeen. Ohjelman mukaisesti on vuonna 2008 annettu 35 000 kappaletta 2007A -optioita ja 90 000 kappaletta 2007B -optioita. Osakkeiden merkintähinta optio-oikeudella 2007A on yhtiön osakkeen vaihdolla painotettu keskimurssi NASDAQ OMX Helsingissä toukokuussa 2007 eli 3,44 euroa ja optio-oikeudella 2007B yhtiön osakkeen vaihdolla painotettu keskimurssi NASDAQ OMX Helsingissä toukokuussa 2008 eli 1,66 euroa. Osakkeiden merkintäaika optio-oikeudella 2007A on 2.5.2009–30.10.2010 ja optio-oikeudella 2007B vastaavasti 2.5.2010–30.10.2011.

Myönnettyjen optioiden ja osakkeiden käyvät arvot kirjataan IFRS 2 Osakeperusteiset maksut -standardin mukaisesti tuloslaskelmaan kuluksi oikeuden syntymisajanjakson aikana. Osakeperusteisia kuluja on kirjattu tuloslaskelmaan vuonna 2008 72 000 euroa (vuonna 2007 80 000 euroa). Käypä arvo määritellään Binomimallilla (Cox-Ross-Rubinstein variaatio).

Arvonmuutosrahasto

Arvonmuutosrahasto sisältää myytävissä olevien sijoitusten käypien arvojen sekä IAS 39:n mukaiset rahavirran suojauslaskennan kriteerit täyttävien johdannaisten arvonmuutokset.

1 000 €	2008 Rahavirran suojauskset	Yhteensä	2007 Rahavirran suojauskset	Yhteensä
1.1.	1 776	1 776	1 348	1 348
Omaan pääomaan kirjatut rahavirran suojauskset	-2 990	-2 990	575	575
Myytävissä olevien sijoitusten käyvän arvon muutokset	-73	-73		
Yhteensä	-1 287	-1 287	1 923	1 923
Laskennalliset verot	796	796	-147	-147
Yhteensä	-490	-490	1 776	1 776

Muut rahastot

Muuntoerorahasto

Muuntoerorahasto sisältää muiden kuin euromääräisten konserniyhtiöiden hankintamenojen eliminoinnista syntyneet muuntoerot.

14. Rahoitusvelat

31.12.2008 konsernin pitkäaikaisiin ja lyhytaikaisiin velkoihin kirjattujen rahoituserien kirjanpitoarvo oli yhteensä 94 514 tuhatta euroa (2007: 111 626 tuhatta euroa).

1 000 €	Luokittelu hankintatarkoituksen mukaisesti				Liite
	2008 Tasearvot	Käyvät arvot	2007 Tasearvot	Käyvät arvot	
Pitkäaikaiset					
Lainat rahoituslaitoksilta	59 491	59 534	60 586	60 513	
Eläkelainat	4 628	4 665	1 600	1 551	
Pääomalainat	8 000	8 049			
Yhteensä	72 119	72 248	62 186	62 064	
Lyhytaikaiset *)					
Pitkäaikaisten lainojen lyhennykset					
Rahoituslaitoslainojen seuraavan vuoden lyhennykset	11 313	11 448	15 692	15 869	
Eläkelainojen seuraavan vuoden lyhennykset	971	1 156	905	976	
Pääomalainojen seuraavan vuoden lyhennykset	2 000	2 185	2 000	2 001	
Lyhytaikaiset lainat			3 000	3 001	
Yritystodistukset			15 336	15 349	
Johdannaissopimukset, suojauslaskennassa	691	691			20
Ostovelat	7 420	7 420	12 507	12 507	16, 17
Yhteensä	22 395	22 900	49 440	49 703	
Yhteensä	94 514	95 148	111 626	111 767	

*) Taseessa lyhytaikaisissa veloissa

Rahoitusvelat ovat IFRS 7 ja IAS 39 -standardeissa tarkoitettuja muita kuin kaupankäyntitarkoituksessa pidettäviä tai johdannaissopimuksiin perustuvia velkoja ja ne arvostetaan jaksotettuun hankintamenuun. Kiinteäkorkoisten rahoitusvelkojen käyvät arvot on laskettu diskonttaamalla velkaan liittyvät rahavirrat tilinpäätöspäivän markkinakoroilla (2,35 – 10,21 %). Pitkäaikaisten lainojen keskiporko koronvaihtosopimusten vaikutus huomioiden vuoden lopussa oli 4,73 % (4,22 %). Eläkelainat ja pääomalainat ovat kiinteäkorkoisia ja rahoituslaitoslainat ovat vaihtuvakorkoisia. Vaihtuvakorkoisten lainojen käypä arvo on yhtä suuri kuin tasearvo.

1 000 €	Rahoitus- laitoslainat	Eläke- lainat	Pääoma- lainat
Lyhennykset			
2009	11 312	971	2 000
2010	24 050	971	2 000
2011	14 807	971	2 000
2012	10 884	971	2 000
2013	8 500	571	2 000
2014-	1 250	1 143	

Suomisen pääomalaina 1/2008

Suominen laski 14.3.2008 liikkeeseen arvo-osuusmuotoisen pääomalainan määrältään 10 miljoonaa euroa. Laina maksetaan takaisin 14.3.2009 alkaen vuosittain viitenä tasasuuruksena lyhennyksenä. Lainan lyhennyksistä ja korkoa voidaan maksaa vain siltä osin, kuin Suominen Yhtymä Oyj:n vapaan oman pääoman ja pääomalainojen määrä maksuhetkellä ylittää yhtiön viimeksi päättyneeltä tilikaudelta vahvistettavan tai sitä uudempaan tilinpäätökseen sisältyvän taseen mukaisen tappion määrän (Pääomaehtoisuus). Lainan pääoma ja korko saadaan maksaa yhtiön selvitystilassa ja konkurssissa vain kaikkia muita velkoja huonommalla etuoikeudella. Lainalle ei ole asetettu vakuutta.

Lainan korko on kiinteä 11,5 % p.a. Mikäli liikkeeseenlaskija ei voi maksaa lainan pääomaa tai korkoa kokonaan tai osittain johtuen lainan Pääomaehtoisuudesta, jää maksamatta oleva määrä yhtiön

velaksi ja sille maksetaan vuotuista korkoa, jonka määrä on kaksi (2) prosenttiyksikköä yli lainaehdojen mukaisen koron. Liikkeenlaskijan on maksettava tässä tarkoitettu maksamatta oleva pääoma, korko ja niille laskettu korko, kun se lainan Pääomaehtoisuuden mukaisesti on mahdollista.

Lainan arvo-osuuden omistajalla on oikeus vaatia, että lainan pääoma nimellisarvostaan ja kertynyt korko eräännyvät maksettavaksi, jos liikkeenlaskijan osakepääomasta yli puolet on siirtynyt välittömästi tai välillisesti yhdelle henkilölle tai yhteisölle (tai useammalle yhteisymmärryksessä toimivalle tällaiselle henkilölle ja/tai yhteisölle), tai tällainen henkilö tai yhteisö muuten saa taikka tällaiset henkilöt tai yhteisöt muuten saavat oikeuden nimittää enemmistön liikkeenlaskijan hallituksen jäsenistä.

15. Varaukset

1 000 €	2008	2007
Varaukset 1.1.	100	200
Varauksen purkaminen	-100	-100
Varaukset 31.12.	0	100

Lyhytaikaisissa veloissa 100

Varaus on liittynyt liiketoimintaluovutuksessa vapautuneen Turun kiinteistön vuokravastuuseen. Varaus on purettu vuokrasopimuksen päätyttyä syyskuussa 2008.

16. Ostovelat

Ostovelat jakautuvat valuutoittain seuraavasti:

1 000 €	2008	2007
EUR	6 646	11 601
PLN	350	782
SEK	273	2
USD	147	119
Muut valuutat	4	3
Yhteensä	7 420	12 507

17. Muut velat

1 000 €	2008	2007
Ostovelat	7 420	12 507

Muut velat

Johdannaissopimusten käypä arvo	691	
Välilliset verot	198	944
Palkkavelat	628	1 210
Muut velat	1 097	452
Muut velat yhteensä	2 614	2 606

Siirtovelat

Korot	1 011	401
Alennukset	39	11
Palkka- ja sosiaalikulujaksotukset	4 448	3 546
Muut jaksotetut kulut	2 581	1 975
Siirtovelat yhteensä	8 079	5 933

Ostovelat ja muut lyhytaikaiset velat yhteensä

	18 113	21 046
--	--------	--------

18. Rahoitusriskien hallinta ja johdannaisten käyttö

Konserni altistuu liiketoiminnassaan useille rahoitusriskeille, joita ovat mm. valuutta-, korko-, vastapuoli-, likviditeetti- ja hyödykeriski. Suominen Yhtymä Oyj:n hallituksen hyväksymä rahoituspolitiikka määrittelee konsernissa noudatettavat rahoituksen toimintavaltuudet, -vastuut ja -periaatteet. Rahoitus ja rahoitusriskien hallinta on keskitetty konsernin taloushallintoon. Rahoitusriskien hallinnan tarkoituksena on suojaautua merkittävilta rahoitusriskeiltä.

Rahoitusriskien hallinnassa käytetään erilaisia rahoitusinstrumentteja. Suojaustoiminnan rahoitusinstrumentit ovat alttiita muutoksille, joita voi tapahtua instrumenttien hintanoteerauksissa markkinoilla, vastapuolten luottokelpoisuudessa tai instrumenttien likviditeettiin liittyen.

Suomisen riskienhallinnan vastuut ja valtuudet on määritelty hallituksen hyväksymässä rahoituspolitiikassa, joka vahvistetaan vuosittain. Toimitusjohtaja hyväksyy kaikki merkittävimmät rahoitusoperaatiot ja rahoitusriskien suojausten päälinjat. Talousjohtaja valvoo, että rahoituspolitiikkaa noudatetaan koko konsernissa ja vastaa rahoitusoperaatioista niin rahoituksen hankinnan, likviditeettihallinnan kuin rahoitusriskien hallinnan osalta. Konsernin talousosasto toteuttaa kaikki ulkoiset kaupat rahoituksen hankintaan, markkinarahasijoituksiin sekä valuuttaja korkoriskien hallintaan liittyen. Talousosasto hoitaa rahoitukseen liittyvät konsernin yksiköiden ja ulkoisten tahojen väliset sopimukset ja kaupat. Yksiköt tuottavat konsernille niiden toimintaan liittyvää tietoa, jonka perusteella riskit voidaan tunnistaa ja hallita.

Markkinariskit

a) Valuuttariski

Yhtiön valuuttariskien hallinnan tavoitteena on varsinaisen liiketoiminnan tuloksen suojaaminen ja varmistaminen kurssitappioita ehkäisemällä. Valuuttatransaktioilla pyritään pienentämään valuuttakurssiriskiä tappioiden välttämiseksi.

Valuuttariski muodostuu liiketoiminnan ennustetuista kassavirroista koostuvasta transaktioriskistä ja taseen valuuttamääräiseen muuntoon liittyvästä translaatoriskistä. Viennistä valtaosa on euromääräistä. Valuuttamääräinen transaktiopoositio sekä taseen valuuttaerät koostuvat pääasiassa Ruotsin kruunuista, Puolan zlotyista ja Yhdysvaltojen dollareista. Suojauspolitiikan mukaisesti avoin suojaamaton valuuttapositio 12 kuukauden jaksolla voi olla enintään 10 prosenttia liikevaihdosta.

Suojaustoiminnassa käytetään tavanomaisia johdannaissopimuksia, joiden hinnoittelu on todennettavissa markkinoilla. Suominen ei sovelle IAS 39:n mukaista suojauslaskentaa valuuttasuojauksiin ja suojausinstrumenttien käyvän arvon muutokset kirjataan suoraan tilikauden tulokseen.

Konsernin transaktiopoistio tilinpäätöshetkellä on seuraava:

1 000 €	Transaktiopoistio 2008		Transaktiopoistio 2007	
	12 kuukauden kassavirta	Kassavirran suojaukset valuutta-termiineillä	12 kuukauden kassavirta	Kassavirran suojaukset valuutta-termiineillä
SEK	5 105	-1 817	10 117	-6 461
USD	-1 874	1 111	5 377	-2 038
PLN	-5 719	-2 472	-790	
Muut valuutat	5 330	-1 579	4 179	-2 226
Yhteensä	2 842	-4 757	18 883	-10 725

Vastaavasti translaatioasema on seuraava:

1 000 €	Translaatiopoistio 2008			Translaatiopoistio 2007		
	Pääomasijoitukset ulkomaisiin tyttäriin	Lyhyt-aikaiset varat	Lyhyt-aikaiset velat	Pääomasijoitukset ulkomaisiin tyttäriin	Lyhyt-aikaiset varat	Lyhyt-aikaiset velat
SEK	4 916	836	273	4 888	83	2
USD		86	147		1 304	119
PLN	11 406	929	350	9 770	1 436	782
Muut valuutat		840	4		712	4
Yhteensä	16 322	2 691	774	14 658	3 535	907

Pääomasijoitukset ulkomaisiin tyttäriin sisältävät suorina sijoituksina tehdyt oman pääoman lisäykset sekä lainat tytäryhtiöille, jotka ovat rinnastettavissa omaan pääomaan. Rahoitusinstrumenttien valuuttariskin IFRS 7:n mukaista herkkyyttä tilinpäätöshetkellä on tarkasteltu alla olevassa taulukossa. Tytäryhtiöiden oman pääoman muuntoon liittyvää riskiä ei ole sisällytetty taulukkoon, koska yhtiö ei toteuta suojauskasentaa tältä osin. Herkkyyttä on arvioitu valuuttojen toteutuneen 12 kuukauden volatiliiteetin perusteella siten, että todennäköisyys a.o. valuutan heikkenemiseen tai vahvistumiseen taulukossa mainitulla prosenttimäärällä on +/-10 prosenttia tilinpäätöskurssiin verrattuna seuraavalla 12 kuukauden jaksolla.

2008

1 000 €	Valuutta heikkenee, %	Vaikutus voittoon verojen jälkeen	Vaikutus omaan pääomaan	Valuutta vahvistuu, %	Vaikutus voittoon verojen jälkeen	Vaikutus omaan pääomaan
SEK	12	113		12	-113	
USD	18	-48		18	48	
PLN	17	81		17	-81	
Yhteensä		146	0		-146	0

2007

1 000 €	Valuutta heikkenee, %	Vaikutus voittoon verojen jälkeen	Vaikutus omaan pääomaan	Valuutta vahvistuu, %	Vaikutus voittoon verojen jälkeen	Vaikutus omaan pääomaan
SEK	6	286		6	-286	
USD	8	52		8	-52	
PLN	7	-34		7	34	
Yhteensä		304	0		-304	0

Yllä oleva tarkastelu on rajoitettu pelkästään tilinpäätöksen valuuttamääräisiin rahoitusinstrumentteihin (valuuttatermiinit, valuuttamääräiset sijoitukset, lyhyt- ja pitkäaikaiset valuuttamääräiset varat ja lyhyt- ja pitkäaikaiset valuuttamääräiset velat). Kun riskitarkasteluun yhdistetään konsernin ennustettu 12 kuukauden nettovaluuttavirta, yllä olevan taulukon mukaisten valuuttakurssien muutosten nettovaikutus vuoden voittoon verojen jälkeen olisi +/- 0,6 miljoonaa euroa (+/- 0,1).

b) Korkoriski

Korkoriski on seurausta korkotason yleisestä noususta ja sen aiheuttamasta korkokustannusten noususta. Ihannetapauksessa korkotason nousua voidaan kompensoida liiketoimintaedellytysten parantuessa taloudellisen tilanteen vilkastumisen johdosta. Yhtiön lopputuotteiden kysyntä on riippuvainen lähinnä hygieniasektorin ja elintarvikekaupan kulutustavarakysynnästä, jonka vaihtelut eivät ole kovin syklisiä. Liiketoiminta on pääomavaltaita ja tuotantokoneiston taloudellinen käyttöaika on pitkä.

Nämä seikat puoltavat kiinteiden korkojen käyttämistä yhtiön lainasalkussa. Toisaalta lyhyitä korkoja käyttämällä saavutetaan pitkällä aikavälillä alhaisimmat korkokustannukset. Yhtiön lainasalkun korkoriski on hajautettu siten, että salkku koostuu sekä muuttuvista että kiinteistä koroista eri korkojaksolle hajotettuna. Yhtiön hallitus on määrittänyt lainasalkun korkorakenteen sekä sen poikkeamarajat. Keskimääräinen korkoduraatio voi vaihdella 18 ja 36 kuukauden välillä. Vuoden lopussa se oli 21 kuukautta (19).

Konsernin muuttuvakorkoisten lainojen määrä tilinpäätöshetkellä oli 66,6 miljoonaa euroa (89,6), joiden kassavirran korkoriski oli suojattu 58,7 miljoonan euron määräsillä (65,7) koronvaihtosopimuksilla. Koronvaihtosopimusten mukaan konserni maksaa keskimäärin 3,5 prosentin (3,5) kiinteää korkoa ja saa keskimäärin 3,7 prosentin (4,8) vaihtuvaa korkoa.

Yhtiö soveltaa IAS 39:n mukaista rahavirran suojauslaskentaa määriteltyihin koronvaihtosopimuksiin, joiden avulla on suojattu muuttuvakorkoisten lainojen korkovirrat kiinteiksi, sekä erittäin todennäköisesti toteutuvan muuttuvan korkokassavirran kiinnittämiseksi. Suojan täytyy olla tehokas sekä etu- että jälkikäteen tarkasteltaessa. Suojauslaskennan tehokkuus lasketaan analyttisesti ja dokumentoidaan suojausta tehtäessä ja se testataan suojauksen ollessa voimassa.

Korkoriskiä on tarkasteltu herkkyytenä korkokäyrän 0,5 prosenttiyksikön muutokselle. Toteutuneen 12 kuukauden volatiliteetin perusteella tämän suuruisen muutoksen todennäköisyys vaihtelee +/-10 prosentin (2,5) todennäköisyydestä (lyhyet jaksot) +/-25 prosentin (19) todennäköisyyteen (pitkät jaksot). Korkotason nousu kautta koko korkokäyrän 0,5 prosentilla olisi vaikuttanut yhtiön lainojen korkoihin ja koronvaihtosopimusten mukaisiin korkovirtoihin ja markkina-arvoihin yhden vuoden aikana seuraavasti:

2008

1 000 €	Korkomuutos, %	Vaikutus voittoon verojen jälkeen	Vaikutus omaan pääomaan	Korkomuutos, %-yksikköä	Vaikutus voittoon verojen jälkeen	Vaikutus omaan pääomaan
Nettovelat, 86 403	+0,5	-247		-0,5	247	
Koronvaihtosopimukset, 58 700	+0,5	217	235	-0,5	-217	-235
Yhteensä		-30	235		30	-235

2007

1 000 €	Korkomuutos, %	Vaikutus voittoon verojen jälkeen	Vaikutus omaan pääomaan	Korkomuutos, %-yksikköä	Vaikutus voittoon verojen jälkeen	Vaikutus omaan pääomaan
Nettovelat, 99 119	+0,5	-186		-0,5	186	
Koronvaihtosopimukset, 65 667	+0,5	134	435	-0,5	-134	-440
Yhteensä		-52	435		52	-440

Tulosvaikutus olisi seurausta korkomaksuvirtojen muutoksesta. Omaan pääoman suojausrahastoon kirjataan lisäksi muutos sellaisten koronvaihtosopimusten arvon muutoksesta, jotka täyttävät suojauslaskennan ehdot. Rahavirran suojauksen korkovirtojen odotetaan toteutuvan vuosina 2009 – 2012.

Sähkön hintariski

Sähkön hankintaa koskevassa toimintapolitiikassa on ohjeistettu konsernin Suomen yksiköiden sähkön hankinta ja sähkön hintariskin hallintaperiaatteet. Sähkön hankinnassa ja riskinhallinnassa käytetään riippumatonta markkinoilla toimivaa asiantuntijayritystä. Sähkön markkinahinnan nousua hallitaan kiinteähintaisilla sopimuksilla ja sähköjohdannaisilla.

Sähkön hintariskiä tarkastellaan kolmen vuoden jaksoissa rullaavasti. Vuoden 2008 lopussa sähkön hintariski on suojattu siten, että kiinteähintaisen sähkön osuus arvioidusta käytöstä on 53 prosenttia (66) ensimmäisen vuoden aikana, 19 prosenttia (51) toisen vuoden aikana ja 0 prosenttia (9) kolmannen vuoden aikana. Hinnan suojaus on tehty OTC-sopimuksin, joiden

mukaisesti konserni maksaa keskimäärin 45,25 euroa megawattitunnilta (39,90).

Rahavirran suojauslaskentaa sovelletaan sähköjohdannaisiin, jolla osa sähkön ennustetusta hankinnasta kiinnitetään halutulle ajanjaksolla. Suojan täytyy olla tehokas sekä etu- että jälkikäteen tarkasteltaessa. Suojauslaskennan tehokkuus dokumentoidaan suojausta tehtäessä ja se testataan suojauksen ollessa voimassa. Tehokkuustarkastelu on suoritettu johdannaisien osalta todettuun regressioon perustuen ja Monte Carlo -simulointia hyödyntäen. Kun suojausinstrumentit täyttävät tehokkuusehdot, kirjautuvat niiden arvonmuutokset tuloslaskelmaan samanaikaisesti suojattavan kassavirran kanssa. Tehottoman osuuden muutos -89 tuhatta euroa (34), on kirjattu hankinnan ja valmistuksen kuluiksi.

Sähkön hintaherkkyyttä on arvioitu vuoden aikana kuukausittaisten keskiahintojen volatiliteetin perusteella siten, että hintamuutoksien todennäköisyys on +/-10 prosenttia tilinpäätöshintaan verrattuna.

2008			2007		
Hintamuutos, €/MWh	Vaikutus voittoon verojen jälkeen, 1 000 €	Vaikutus omaan pääomaan, 1 000 €	Hintamuutos, €/MWh	Vaikutus voittoon verojen jälkeen, 1 000 €	Vaikutus omaan pääomaan, 1 000 €
15	509	176	14	613	542
-15	-509	-176	-14	-613	-542

Yllä oleva tarkastelu käsittää pelkästään sähköjohdannaisien markkina-arvoissa tapahtuvat muutokset sähkön hinnan muuttuessa. Kun riskitarkasteluun yhdistetään konsernin arvioitu sähkön hankinta vuoden 2009 aikana, 15 €/MWh:n hinnannousun nettovaikutus voittoon verojen jälkeen olisi -0,4 miljoonaa euroa (-0,3) ja omaan pääomaan 0,2 miljoonaa euroa (0,5).

Luottoriskit

Konsernin suurimmat yksittäiset luottoriskit ovat korkean luotto-
luokituksen omaavien kansainvälisten yritysten myyntisaatavissa.
Kymmenen suurimman asiakkaan myyntisaatavien määrä edustaa
42 prosenttia (35) kaikista myyntisaatavista. Hallituksen hyväk-
symä luottoriskipolitiikka säätelee asiakkaille tapahtuvan luot-
tonannon periaatteet ja organisaation vastuut. Asiakkaille myön-
netään luottoa luotonvahvistamisprosessin seurauksena. Konser-
nilla on myös rajoitetussa määrin otettu luottoriskivakuutus
nimetyille asiakkaille. Asiakkaiden luottotilanteesta annetaan
vähintään kuukausittain raportit myynnistä vastaaville henkilöille.
Tilikauden aikana tulosvaikutteisesti kirjattujen luottotappioiden
määrä on 50 tuhatta euroa (48). Myyntisaamisten ikäjakauma on
esitetty konsernitilinpäätöksen liitetiedossa 10. Myyntisaatavien
luottotappioiden enimmäismäärä, 19,9 miljoonaa euroa, on
lähellä niiden nimellismäärää, koska yhtiöllä ei ole myyntisaatavil-
leen vientitakuiden lisäksi muita turvaavia takuita tai vakuuksia.

Hallitus on vahvistanut sijoitustoiminnalle ja johdannaissopimuk-
sien käytölle hyvän luottokelpoisuuden yrityksiä ja rahoittajia
koskevan vastapuolilistan, jossa vastapuolen riskimäärä on mää-
ritelty. Ylimääräiset varat sijoitetaan hyvämaineisiin, riittävän luot-
tokelpoisuuden omaaviin pankkeihin tai korkean likviditeetin ja
luottokelpoisuuden omaaviin yritystodistuksiin. Konsernin luot-
toriskin enimmäismäärä vastaa rahoitusvarojen kirjanpitoarvoa
tilikauden lopussa.

Maksuvalmiusriski

Konsernilla tulee jatkuvasti olla riittävät rahoituspuskurit, jotta
se kykenee selviytymään lyhytaikaisista sitoumuksistaan. Yhtiön
ennustetun liiketoiminnan rahavirran, likvidien varojen, käyttä-
mättömien lainalimiittien ja sitovien nostamattomien luottojen
tulee kattaa 12 kuukauden ennakoituiden rahoitustarpeet. Likvidi-
teettiasema, joka sisältää likvidit varat, lyhytaikaiset markkina-
sijoitukset ja käyttämättömät sitovat lainalimit vähennettynä
lyhytaikaisilla luotoilla, oli vuoden lopussa 12,2 miljoonaa euroa
(22,1).

Jälleenrahoitusriskiä hallitaan hajauttamalla rahoituslähteiden ja
rahoittajien osuutta. Lainasalkun erääntyminen on hajautettu
myös ajallisesti. Nostettujen lainojen sitovien limiittisopimusten
mukainen keskimaturiteetti oli vuoden lopussa 3,0 vuotta (2,1).
Yhtiöllä on yhteensä 40 miljoonan euron yritystodistusohjelmat,
mutta rahoituskriisin seurauksena yritystodistusmarkkinat eivät
ole toimineet syksyn 2008 jälkeen.

Seuraavassa taulukossa on esitetty rahoitusvarojen, lainojen ja
johdannaisten erääntyminen. Luvut ovat diskonttaamattomia ja
ne sisältävät sekä korkomaksut että pääoman takaisinmaksut.

2008

1 000 €	Tasearvo/ limiitti	Rahavirta	Alle 6 kk	6–12 kk	1–2 v	2–4 v	Yli 4 v
Rahoitusvarat							
Myyntisaatavat	21 174	21 174	21 174				
Muut saatavat	2 694	2 694	2 694				
Pankkisaatavat	4 243	4 243	4 243				
Yhteensä	28 111	28 111	28 111	0	0	0	0
Rahoitusvelat							
Ostovelat	7 420	-7 420	-7 420				
Johdannaiset, suojauslaskennassa	691	-691	-691				
Rahoituslaitoslainat	44 179	-50 698	-5 606	-5 606	-10 237	-19 128	-10 221
Eläkelainat	5 600	-6 217	-582	-574	-1 121	-2 135	-1 805
Pääomalainat	10 000	-13 450	-3 150		-2 920	-5 150	-2 230
Limiittiluotot, sidottu yli 6 kk							
Nostettu määrä	24 240	-27 320	-604	-604	-16 757	-9 355	
Limiittiluotot, sidottu alle 6 kk							
Nostettu määrä	2 384	-2 471	-2 471				
Yhteensä	94 514	-108 267	-20 524	-6 784	-31 035	-35 768	-14 256
Limiittiluottojen sopimusmäärät							
Limiittiluotot, sidottu yli 6 kk	31 000		2 500		15 550	12 950	
Limiittiluotot, sidottu alle 6 kk	3 600		3 600				
Yhteensä	34 600		6 100		15 550	12 950	
Johdannaissopimukset							
Valuuttatermiinit	121						
Saatava rahavirta		6 942	6 942				
Maksettava rahavirta		-6 821	-6 821				
Koronvaihtosopimukset							
Suojauslaskennassa	-297	-288	-1	-135	-117	-35	
Hyödykejohdannaiset							
Suojauslaskennassa							
65 700 MWh	-394	-394	-106	-106	-182		

2007

1 000 €	Tasearvo/ limiitti	Rahavirta	Alle 6 kk	6–12 kk	1–2 v	2–4 v	Yli 4 v
Rahoitusvarat							
Myyntisaatavat	28 718	28 718	28 718				
Muut saatavat	5 043	5 043	5 043				
Pankkisaatavat	1 094	1 094	1 094				
Yhteensä	34 855	34 855	34 855	0	0	0	0
Rahoitusvelat							
Ostovelat	12 507	-12 507	-12 507				
Rahoituslaitoslainat							
Eläkelainat	58 904	-64 977	-8 006	-10 483	-21 887	-21 426	-3 175
Pääomalainat	2 505	-2 767	-508	-498	-467	-881	-413
Limiittiluotot, sidottu yli 6 kk	2 000	-2 102	-2 102				
Nostettu määrä	20 374	-22 193	-13 511	-226	-3 285	-2 063	-3 108
Limiittiluotot, sidottu alle 6 kk							
Nostettu määrä							
Yritystodistukset	15 336	-15 500	-15 500				
Yhteensä	111 626	-120 046	-52 134	-11 207	-25 639	-24 370	-6 696
Limiittiluottojen sopimusmäärät							
Limiittiluotot, sidottu yli 6 kk	44 000			6 000	28 000	7 000	3 000
Limiittiluotot, sidottu alle 6 kk	10 600		10 600				
Yhteensä	54 600		10 600	6 000	28 000	7 000	3 000
Johdannaissopimukset							
Valuuttatermiinit	69						
Saatava rahavirta		10 812	10 812				
Maksettava rahavirta		-10 743	-10 743				
Koronvaihtosopimukset	1 067						
Suojauslaskennassa	1 067	2 239	559	493	744	443	1
Hyödykejohdannaiset							
Suojauslaskennassa							
121 728 MWh	1 337	1 337	952	347	38		

19. Pääoman hallinta

Konsernin pääoman hallinnan pyrkimyksenä on tase- ja pääomarakenteen avulla tukea liiketoimintaa varmistamalla sen toimintaedellytykset sekä kasvattaa omistaja-arvoa tavoitteena kilpailukykyinen tuotto sijoitetulle pääomalle. Pääomarakenteen tulee olla sellainen, että konsernin velkarahoitus voidaan turvata.

Hallitus seuraa pääomarakenteen omavaraisuutta ja nettovelkaantumistasetta (gearing). Jälkimmäiselle mittarille on julkaistu tavoitetaso 120 %. Tunnuslukuja laskettaessa pääomalainat, joiden etuoikeus on seniorilainojen jälkeinen, luetaan omaan pääomaan. Pääomarakenteeseen vaikutetaan mm. osingonjaon, osakeantien ja pääomalainojen käytön avulla. Konserni on julkistanut tavoitteekseen kasvavan osinkotuoton, kuitenkin siten, että yhtiön terve kehitys turvataan. Konsernilla on tarvittaessa mahdollisuus hankkia omia osakkeita, laskea liikkeeseen uusia osakkeita tai se voi päättää omaisuuserien tai liiketoimintaosien myynnistä velkojen vähentämiseksi.

Konsernin omavaraisuusaste pääomalainat omaan pääomaan lukien oli vuoden lopussa 32 prosenttia (28). Nettovelkaantumistasete pääomalainat oman pääoman eriin sisällyttäen oli 180 prosenttia (198). Vuosien 2007 ja 2008 tilinpäätöksissä tehdyt liikearvon alaskirjaukset aiheuttivat sen, että pääomahallinnan tavoitetasoihin ei päästy. Yhtiö laski keväällä 2008 liikkeeseen pääomalainan, jonka etuoikeus on muiden lainojen jälkeinen ja siten lähempänä oman pääoman instrumenttia. Yhtiö aloitti vuoden 2008 aikana myyntisaatavien myyntiohjelman, jolla vapautetaan taseeseen sitoutunutta pääomaa. Vuoden lopussa siirrettyjen myyntisaatavien määrä oli 1,8 miljoonaa euroa.

Tilinpäätöshetkellä omavaraisuusaste ja nettovelkaantumistasete olivat seuraavat:

Milj. €	2008	2007
Korolliset velat	86,4	99,1
-pääomalainat	-10,0	-2,0
Korolliset saamiset	-0,8	-0,5
Rahavarat	-4,2	-1,1
(A) Nettovelat (ilman pääomalainoja)	71,4	97,5
(B) Oma pääoma	35,4	46,3
(C) Pääomalainat	10,0	2,0
(D) Taseen loppusumma – saadut ennakat	143,8	172,4
Nettovelkaantumistasete, A/(B+C)	157,2 %	197,7 %
Omavaraisuusaste, (B+C)/D	31,6 %	28,0 %

Rahoituksen hankintaa (funding) hoidetaan siten, että rahoittajien luottamus yhtiöön on hyvä. Yhteistyö pankkien kanssa perustuu pitkäaikaisiin pankkisuhteisiin. Suominen syndikoi joulukuussa 66 miljoonan euron määräisen luottosopimuksen, jolla korvattiin pääosa vanhoista luottojärjestelyistä. Sopimusten kovenantti-ehtoissa konsernin taloudellista asemaa mitataan omavaraisuudella, sekä velkojen ja käyttökattteen suhteella. Muut kovenantit ovat tavanomaisia ehtoja, jotka mm. rajoittavat vakuuksien antoa, suuria yrityskauppoja ja liiketoiminnan oleellista muuttamista. Ehtojen rikkominen oikeuttaa lainanantajat käyttämään irtisanomismenettelyä. Yli 3 miljoonan euron ennakaisesti erääntyville lainoille sovelletaan ns. cross default -pykälää, joka antaa irtisanomisoikeuden myös muille lainanantajille.

Taloudellisista ehdoista kriittisin on johdon näkemyksen mukaan seniorivelkojen suhde käyttökatteeseen (Senior net Debt / EBITDA = Nettolainat ilman pääomalainoja / Liikevoitto + poistot ja arvonalentumiset), jonka tulee asteittain aleta tasolle 4 vuoden 2009 loppuun mennessä. Tilinpäätöshetkellä suhde oli 6.5. Ehdoissa on annettu myös vähimmäisvaatimus yhtiön omavaraisuudelle, jonka tulee olla pääomalainat omaan pääomaan lukien 27 prosenttia.

20. Johdannaissopimusten arvot

Sopimus 1 000 €	2008			2007			Negatiivinen käypä arvo	Negatiivinen käypä arvo
	Nimellisarvo	Käypä arvo yhteensä	Positiivinen käypä arvo	Nimellisarvo	Käypä arvo yhteensä	Positiivinen käypä arvo		
Valuuttatermiinit								
Ei suojauslaskennassa	6 548	121	186	- 65	10 724	69	88	- 19
Koronvaihtosopimukset								
Suojauslaskennassa	58 700	- 297	86	- 383	65 667	1 123	1 128	- 5
Sähköjohdannaiset								
Suojauslaskennassa	2 973	- 394	7	- 401	4 683	1 337	1 337	
Sähköjohdannaiset, MWh	65 700				121 728			

21. Liiketoiminnan muut tuotot ja kulut

1 000 €	2008	2007
Liiketoiminnan muut tuotot		
Käyttöomaisuuden myyntivoitot	297	435
Vakuutus- ym. korvaukset	601	269
Vuokratuotot	26	21
Luottotappioiden palautukset	18	24
Voitot ja tappiot valuuttajohdannaisista	406	506
Muut	199	183
Yhteensä	1 547	1 438

Liiketoiminnan muut kulut		
Käyttöomaisuuden myynti- ja romutustappiot	12	12
Vahinkokulut	306	33
Luottotappiot	50	48
Uudelleenjärjestelykulut Codi Wipes:		
- Irtisanomiskorvaukset	1 362	
- Muut kulut	217	
Johdannaiset, ei suojauslaskennassa	88	10
Muut	25	125
Yhteensä	2 060	228

Codi Wipes -yksikön uudelleenjärjestelykulut liittyvät yksikön toiminnan uudelleenjärjestelyyn, jossa tuotetarjonnasta karsitaan huonosti kannattavat tuotteet. Tämän johdosta yksikössä on sovittu paikallisen yhteistoimintamenettelyn mukaisesti määräaikaisten työsuhteiden lakkauttamisesta ja 45 vakituisen työntekijän vähennyksestä, mikä aiheuttaa yhtiön maksettavaksi erokorvauksia ilman työvelvoitetta. Yksikössä suljetaan kaksi vanhaa pakkauslinjaa.

22. Henkilöstökulut

1 000 €	2008	2007
Palkat ja palkkiot	33 509	34 407
Osakeperusteiset maksut	72	80
Eläkkeet		
Etuuspohjaiset eläkejärjestelyt		789
Laskennallisen eläkevastuun muutos		- 314
Maksupohjaiset eläkejärjestelyt	4 165	3 429
Muut henkilöstösisivukulut	5 640	3 839
Yhteensä	43 386	42 230

Henkilöstö keskimäärin 1 019 2008 ja 1 070 2007

Tiedot johdon työsuhte-etuuksista esitetään konsernitilinpäätöksen liitetiedossa 31. Lähipiiritapahtumat.

23. Poistot ja arvonalentumiset

1 000 €	2008	2007
Toimintokohtaiset poistot ja arvonalentumiset		
Tuotanto	12 247	13 484
Myynti ja markkinointi	27	38
Tutkimus ja kehitys	160	233
Hallinto	161	179
Arvonalentumiset	2 490	8 430
Yhteensä	15 085	22 364

Poistot ja arvonalentumiset hyödykeryhmittäin		
Rakennukset	3 106	3 335
Koneet ja laitteet	9 529	10 357
Muut aineelliset hyödykkeet	31	38
Arvonalentumiset liikearvosta	2 200	8 430
Muut aineettomat hyödykkeet	219	204
Yhteensä	15 085	22 364

24. Rahoitustuotot ja -kulut

1 000 €	2008	2007
Korkotuotot käypään arvoon tulosvaikutteisesti kirjattavista rahavaroista	73	110
Korkotuotot jaksotettuun hankintameno- arvostetuista sijoituksista	13	
Johdannaiset, ei suojauslaskennassa		4
Rahoitustuotot	86	114

Korkokulut jaksotettuun hankintameno- arvostetuista lainoista	-4 687	-4 035
Valuuttakurssierot (netto)	-70	24
Muut rahoituskulut	- 124	-21
Rahoituskulut	-4 881	-4 032

Rahoitustuotot ja -kulut yhteensä -4 795 -3 918

Konsernituloslaskelmaan sisältyvät valuuttakurssivoitot ja -tappiot

1 000 €	2008	2007
Liikevaihto	111	-683
Liiketoiminnan kulut	-428	963
Nettorahoituserät	-70	24
Yhteensä	-387	304

25. Tuloverot

1 000 €	2008	2007
Tilikauden verotettavaan tuloon perustuva vero	-37	-68
Verot aikaisemmilta vuosilta	-1	-25
Laskennalliset verot	1 638	657
Yhteensä	1 600	564
Tulos ennen veroja	-8 841	-10 695
Verot laskettuna emoyhtiön 26 %:n verokannalla	2 299	2 781
Verotuksessa vähennyskelvoton liikearvon alentuminen	-572	-2 192
Ulkomaisten tytäryhtiöiden eriavien verokantojen vaikutus	-15	4
Verotuksessa vähennyskelvottomat kulut	-112	-21
Muut väliaikaiset erot		-8
Verot tuloslaskelmassa	1 600	564

26. Osakekohtainen tulos

1 000 €	2008	2007
Tilikauden voitto	-7 241	-10 131
Osakkeet, 1 000 kpl		
Ulkona olevien osakkeiden painotettu keskiarvo	23 700	23 679
Emoyhtiön osakkeenomistajille kuuluvasta voitosta/tappiosta laskettu osakekohtainen tulos, €	-0,31	-0,43

Suomisen optiojärjestelyllä ei ole laimentavaa vaikutusta, koska optiojärjestelmällä on laimentava vaikutus vain silloin, kun osakeoptioiden merkintähinta on alempi kuin osakkeen käypä arvo.

27. Rahavirtalaskelman oikaisut

Liiketoiminnan rahavirran oikaisut 1.1.–31.12.

1 000 €	2008	2007
Oikaisut tilikauden tulokseen:		
Verot	-1 600	-564
Rahoitustuotot ja -kulut	4 796	3 918
Poistot	12 595	13 934
Arvon alentumiset	2 490	8 430
Käyttöomaisuuden luovutusvoitot ja -tappiot	-285	-495
Varausten muutokset	-100	-100
Eläkevastuiden muutokset		-314
Liiketoiminnan kassavirran oikaisut	63	-28
Yhteensä	17 959	24 781

28. Vuokrasopimukset

1 000 €	2008	2007
Muut vuokrasopimukset, kiinteistöt		
Ei-purettavissa olevien muiden vuokrasopimusten vähimmäisvuokrat:		
Yhden vuoden kuluessa	3 060	3 154
Yli vuoden ja enintään viiden vuoden kuluessa	9 892	10 063
Yli viiden vuoden kuluttua	6 437	7 497
Yhteensä	19 389	20 714

Pitkäaikainen sopimus Kuitukankaat-yksikön prosessilämmöstä yksikön yhteydessä toimivalta lämpövoimalalta on käsitelty muuna vuokrasopimuksena, koska merkittävä osuus voimalan tuottamasta lämpöenergiasta menee kolmansille osapuolille.

Muut vuokrasopimukset, koneet ja laitteet

Yhden vuoden kuluessa	1 053	932
Yli vuoden ja enintään viiden vuoden kuluessa	2 161	1 786
Yli viiden vuoden kuluttua		3
Yhteensä	3 214	2 721

29. Annetut vakuudet, vastuositoumukset ja muut vastuut

1 000 €	2008	2007
Vakuudelliset lainat		
Lainat rahoituslaitoksilta	36 750	5 374
Yhteensä	36 750	5 374

Kiinnitysten nimellisarvot

Annetut kiinteistökiinnitykset	24 045	5 045
Annetut yritysikiinnitykset	50 000	1 177
Yhteensä	74 045	6 222

Muut vastuositoumukset

Takaukset muiden puolesta	1 468	1 557
Yhteensä	1 468	1 557

Takaussitoumus liittyy myydyn liiketoiminnan kiinteistön rahoitusleasingsopimuksen takaukseen. Konserni ei ole antanut muiden ulkopuolisten puolesta pantteja, kiinnityksiä tai takauksia.

30. Ympäristömenot

1 000 €	2008	2007
Tuloslaskelmaa koskevat		
Hankinnan ja valmistuksen kulut	1 144	1 152
- johon sisältyy käyttöomaisuuden poistoja	192	169
Tasetta koskevat		
Aineelliset hyödykkeet	2 172	2 421

31. Lähipiiritapahtumat

Suominen-konsernin lähipiiriin kuuluvat hallitus, toimitusjohtaja ja johtoryhmä.

1 000 €	2008	2007
Hallituksen, toimitusjohtajan ja johtoryhmän työsuhde-etuudet		
Palkat ja muut lyhytaikaiset työsuhde-etuudet	815	1199
Osakeperusteiset maksut	72	80
Yhteensä	887	1 279

Hallitukselle ja toimitusjohtajalle maksetut palkat ja palkkiot		
Mikko Majjala, puheenjohtaja	30	30
Pekka Laaksonen, varapuheenjohtaja	23	23
Juhani Lassila	19	19
Heikki Mairinoja	19	19
Kai Hannus	19	19
Heikki Bergholm	19	19
Kalle Tanhuanpää, toimitusjohtaja (30.4.2008 asti)	123	437
Petri Rolig, toimitusjohtaja (1.5.2008 alkaen)	229	
Yhteensä	481	566

Johdon osakkeenomistus 31.12.2008

Yhtiön hallituksen jäsenet ja toimitusjohtaja ja heidän määräysvallassaan olevat yhteisöt ja säätiöt omistivat 5 151 537 osaketta 31.12.2008. Nämä oikeuttavat 21,8 prosenttiin osakkeista ja äänistä.

Ilmoitusvelvolliset	Osakkeita kpl
Mikko Majjala, hallituksen puheenjohtaja	1 060 839
Majjala Investment Oy	76 100
Pekka Laaksonen, hallituksen varapuheenjohtaja	60 695
Juhani Lassila, hallituksen jäsen	30 897
Evald ja Hilda Nissin säätiö	2 138 490
Heikki Mairinoja, hallituksen jäsen	24 221
Monaccio Oy	2 550
Heikki Bergholm, hallituksen jäsen	1 728 911
Kai Hannus, hallituksen jäsen	8 834
Petri Rolig, toimitusjohtaja	20 000
Heikki Lassila, päävastuullinen tilintarkastaja	0
Yhteensä	5 151 537

Johtoryhmän jäsenet	
Petri Rolig, toimitusjohtaja	20 000
Arto Kiiskinen, talousjohtaja	13 169
Mikko Pellinen, toimialajohtaja	0
Paul-Erik Toivo, toimialajohtaja	0
Yhteensä	33 169

Konsernin lähipiiriin kuuluville henkilöille ei ole myönnetty lainoja eikä heidän puolestaan ole annettu takauksia tai muita vakuuksia.

1 000 €	2008	2007
Lähipiiriltä saadut lainat		
Suomisen pääomalaina 1/2008	1 100	

Lainalle ei ole asetettu vakuutta. Lainaehdot on kuvattu konsernitilinpäätöksen liitetiedossa 14.

Hallituksen jäsenillä, toimitusjohtajalla ja johtoryhmän jäsenillä ei ole eläkesopimuksia yhtiön kanssa.

Hallituksen jäsenet eivät kuulu optio-ohjelmien piiriin.

Toimitusjohtajalle on annettu 100 000 kappaletta Suominen Yhtymä Oyj:n 2006C -optioita. Johtoryhmän jäsenille on annettu 100 000 kappaletta 2007A-optioita ja 90 000 kappaletta 2007B-optioita. Optio-ohjelma on eritelty tarkemmin konsernitilinpäätöksen liitetiedossa 13.

Toimitusjohtajan kanssa on tehty kirjallinen toimitusjohtajasopimus. Sopimuksen mukaan toimitusjohtajan irtisanomisaika on 6 kuukautta. Yhtiön irtisanoessa toimitusjohtajalle maksetaan lisäksi 12 kuukauden palkkaa vastaava irtisanomiskorvaus.

Emoyhtiön tuloslaskelma

1.1.–31.12.

1 000 €	Liitetieto	2008	%	2007	%
Liikevaihto		1 545	100,0	1 692	100,0
Hankinnan ja valmistuksen kulut		-29	-1,9	-25	-1,5
Bruttokate		1 516	98,1	1 667	98,5
Liiketoiminnan muut tuotot	2	150	9,7	121	7,2
Hallinnon kulut		-1 948	-126,1	-2 033	-120,2
Liiketoiminnan muut kulut	2	-12	-0,8	-13	-0,8
Liikevoitto ennen arvonalentumisia pysyvistä vastaavista		-294	-19,0	-258	-15,2
Arvonalentumiset pysyvistä vastaavista		-2 200		-8 904	
Liikevoitto		-2 494	-161,4	-9 162	-541,5
Rahoitustuotot	6	2 142	138,6	1 903	112,5
Rahoituskulut	6	-4 905	-317,5	-3 629	-214,5
Voitto ennen satunnaisia eriä		-5 257	-340,3	-10 888	-643,5
Saadut ja maksetut konserniavustukset		3 957	256,1	2 189	129,4
Voitto ennen tilinpäätössiirtoja ja veroja		-1 300	-84,1	-8 699	-514,1
Poistoeron muutos		5	0,3		
Verot	7	-254	-16,4	-28	-1,7
Tilikauden voitto/tappio		-1 549	-100,3	-8 727	-515,8

Emoyhtiön tase

31.12.

1 000 €	Liitetieto	2008	2007
Varat			
Pitkäaikaiset varat			
Aineettomat käyttöomaisuushyödykkeet	5, 8	71	41
Aineelliset käyttöomaisuushyödykkeet	5, 9	48	93
Sijoitukset			
Osuudet saman konsernin yrityksissä	10	88 735	90 574
Muut sijoitukset	10	9	21
Lainasaamiset			
Lainasaamiset konserniyhtiöiltä		33 385	39 633
Lainasaamiset muilta		488	488
Pitkäaikaiset varat yhteensä		122 736	130 850
Lyhytaikaiset varat			
Muut lyhytaikaiset saamiset	11	7 293	11 132
Rahavarat		3 984	354
Lyhytaikaiset varat yhteensä		11 277	11 486
Varat yhteensä		134 013	142 336

Oma pääoma ja velat

Oma pääoma

Osakepääoma	13	11 860	11 860
Ylikurssirahasto	12	24 681	24 681
Muu oma pääoma	12	11 233	12 766
Oma pääoma yhteensä		47 774	49 307

Tilinpäätössiirtojen kertymä

Poistoero		5	10
Pakolliset varaukset	15		100

Velat

Pitkäaikaiset velat

Pääomalaina	14	8 000	
Korolliset velat	14	60 752	55 216
Pitkäaikaiset velat yhteensä		68 752	55 216

Lyhytaikaiset velat

Pääomalaina	14	2 000	2 000
Korolliset velat			
Lainat rahoituslaitoksilta	14	9 967	33 803
Lainat konserniyhtiöiltä	14	3 529	895
Ostovelat ja muut lyhytaikaiset velat	16	1 986	1 005
Lyhytaikaiset velat yhteensä		17 482	37 703

Velat yhteensä

Velat yhteensä		86 234	92 919
Oma pääoma ja velat yhteensä		134 013	142 336

Emoyhtiön rahavirtalaskelma

1.1.–31.12.

1 000 €	Liitetieto	2008	2007
Liiketoiminta			
Tilikauden tulos		-1 549	-8 727
Oikaisut tilikauden tulokseen:	19	1 556	8 403
Tulorahoitus ennen nettokäyttöpääoman muutosta		7	-324
Myynti- ja muiden saamisten lisäys (-) tai vähennys (+)		-2 166	164
Korottomien lyhytaikaisten velkojen lisäys (+) tai vähennys (-)		123	78
Liiketoiminnan rahavirta ennen rahoituseriä ja veroja		-2 036	-82
Maksetut ja saadut korot		-2 268	-1 657
Maksetut välittömät verot		-29	-719
Liiketoiminnan rahavirta		-4 333	-2 458
Investoinnit			
Investoinnit aineellisiin ja aineettomiin hyödykkeisiin		-48	-35
Aineellisten ja aineettomien hyödykkeiden luovutustulot		395	174
Pitkäaikaisten lainasaamisten muutos		5 887	-3 701
Lyhytaikaisten lainasaamisten muutos		5 438	-3 966
Investointien rahavirta		11 672	-7 528
Rahoitus			
Pitkäaikaisten lainojen muutos		5 536	5 207
Pääomalainojen muutos		8 000	-2 000
Lyhytaikaisten lainojen muutos		-23 836	4 934
Maksetut osingot			-1 420
Muut rahoituksen rahavirrat		6 591	3 121
Rahoituksen rahavirta		-3 709	9 842
Rahavarojen muutos		3 630	-144
Rahavarat 1.1.		354	498
Rahavarojen muuntoero			
Rahavarojen muutos		3 630	-144
Rahavarat 31.12.		3 984	354

Emoyhtiön tilinpäätöksen liitetiedot

1. Laatumisperiaatteet

Suominen Yhtymä Oyj:n tilinpäätös on laadittu Suomen kirjanpitolain mukaisesti (FAS).

Pysyvien vastaavien arvostus

Pysyvät vastaavat on merkitty taseeseen välittömään hankintamenuon vähennettynä suunnitelman mukaisilla poistoilla. Suunnitelman mukaiset poistot on laskettu tasapoistoina taloudellisen pitoajan perusteella alkuperäisestä hankintahinnasta.

Pysyvien vastaavien poistoajat ovat:

Kuljetusvälineet	4 vuotta
Koneet ja kalusto	4–10 vuotta
Aineettomat oikeudet ja muut pitkävaikutteiset menot	4–10 vuotta

Tilikauden aikana hankitun käyttöomaisuuden poistot on laskettu käyttöönnotosta lähtien.

Liikevaihto

Myyntituotoista on vähennetty myynnin välilliset verot sekä myynnin kurssierot. Liikevaihto muodostuu konsernipalveluiden myynnistä ja vuokratuotoista.

Eläkemenojen jaksotus

Yhtiön palveluksessa olevien henkilöiden lakisääteinen eläketurva on hoidettu eläkevakuutus-yhtiössä. Eläkevakuutusmaksut on jaksotettu vastamaan suoriteperusteisia palkkoja.

Ulkomaan rahan määräiset erät

Ulkomaan rahan määräiset liiketapahtumat on kirjattu tapahtumapäivän kurssiin. Valuuttamääräiset saamiset ja velat on muunnettu euroiksi käyttäen tilinpäätöspäivän Euroopan Keskuspankin noteeraamaa keskurssia. Kurssierot on merkitty tuloslaskelmaan. Myyntitulosten suojaamiseksi tehtyjen johdannaisten voitot ja tappiot on kirjattu liiketoiminnan muihin tuottoihin ja kuluihin. Muut rahoituksen kurssierot on kirjattu nettomääräisinä rahoituksen tuottoihin ja kuluihin.

Johdannaispöytäkirjat

Avoimet valuuttatermiinit arvostetaan käypään arvoon ja käyvän arvon muutokset sekä lunastetut termiinit kirjataan välittömästi liiketoiminnan muihin tuottoihin ja kuluihin.

Sähkö- ja korkojohdannaiset arvostetaan käypään arvoon, joka perustuu tilinpäätöspäivän markkinahintaan. Suojausinstrumentin erääntyessä osittain tai kokonaan korkotuotto tai -kulu kirjataan tuloslaskelmaan korkotuottoihin tai kuluihin ja sähköjohdannaisien selvitystulos sähkökulujen oikaisuksi.

Sijoitukset

Sijoitukset tytäryhtiöihin arvostetaan hankintamenuon. Julkisesti noteeratut osakkeet arvostetaan käypään arvoon, joka on tilinpäätöspäivän markkinahinta. Noteeraamattomat osakkeet esitetään hankintahintaan, koska niiden käypiä arvoja ei ole luotettavasti saatavilla.

Sijoituksista tehdään käyvän arvon alentuminen, kun on riittävä ulkopuolista näyttöä siitä, että sijoituksen käypä arvo on pysyvästi alentunut.

Tuloverot

Veroihin kirjataan tilikauden tulosta vastaava suoriteperusteinen vero, joka perustuu paikalliseen verosääntöön mukaisesti laskettavaan verotettavaan tuloon, sekä aikaisempien tilikausien verojen oikaisut.

2. Liiketoiminnan muut tuotot ja kulut

1 000 €	2008	2007
Liiketoiminnan muut tuotot		
Käyttöomaisuuden myyntivoitot	9	12
Voitot ja tappiot valtuuttajohdannaisista	41	
Muut	100	109
Yhteensä	150	121

Liiketoiminnan muut kulut

Käyttöomaisuuden myynti- ja romutustappiot	12	
Muut		13
Yhteensä	12	13

3. Henkilöstökulut

1 000 €	2008	2007
Palkat ja palkkiot	847	820
Eläkkeet		
Maksupohjaiset eläkejärjestelyt	69	55
Muut henkilöstösivukulut	31	33
Yhteensä	947	908

Johdon palkat ja palkkiot

Hallitusten jäsenet ja toimitusjohtaja	481	566
--	-----	-----

Yhtiön toimitusjohtajalla on lakisääteinen eläkevakuutus.

Henkilöstö keskimäärin	7	7
-------------------------------	----------	----------

4. Tilintarkastajien palkkiot

1 000 €	2008	2007
Tilintarkastus	52	51
Veroneuvonta		2
Muut palvelut	3	2
Yhteensä	55	55

5. Poistot ja arvonalentumiset

1 000 €	2008	2007
Toimintokohtaiset poistot ja arvonalentumiset		
Hallinto	37	46
Arvonalentumiset	2 200	8 904
Yhteensä	2 237	8 950

Poistot ja arvonalentumiset hyödykeryhmittäin		
Koneet ja laitteet	19	25
Muut aineettomat hyödykkeet	18	21
Arvonalentumiset pysyvistä vastaavista	2 200	8 904
Yhteensä	2 237	8 950

6. Rahoitustuotot ja -kulut

1 000 €	2008	2007
Korkotuotot	2 142	1 903
Korkokulut	-4 431	-3 706
Valuuttakurssierot (netto)	-474	78
Yhteensä	-2 763	-1 725

9. Aineelliset hyödykkeet

1 000 €	Koneet ja kalusto	Muut aineelliset hyödykkeet	Yhteensä 2008	Yhteensä 2007
Hankintameno 1.1.	284	16	300	287
Lisäykset			0	13
Vähennykset ja myynnit	-60		-60	0
Hankintameno 31.12.	224	16	240	300
Kertyneet poistot 1.1.	-208		-208	-186
Vähennysten ja siirtojen kertyneet poistot	35		35	0
Tilikauden poistot	-19		-19	-22
Kertyneet poistot 31.12.	-192	0	-192	-208
Kirjanpitoarvo 31.12.	32	16	48	92

10. Sijoitukset

1 000 €	Osuudet saman konsernin yrityksissä	Muut sijoitukset	Yhteensä 2008	Yhteensä 2007
Hankintameno 1.1.	90 574	21	90 595	99 660
Lisäykset	361		361	0
Vähennykset ja myynnit		-12	-12	-161
Arvonalentumiset	-2 200		-2 200	-8 904
Hankintameno 31.12.	88 735	9	88 744	90 595
Kirjanpitoarvo 31.12.	88 735	9	88 744	90 595

7. Tuloverot

1 000 €	2008	2007
Tilikauden tuloverot varsinaisesta toiminnasta	-254	-29
Edellisten tilikausien tuloverot		1
Yhteensä	-254	-28

8. Aineettomat hyödykkeet

Aineettomat oikeudet		
1 000 €	2008	2007
Hankintameno 1.1.	153	131
Lisäykset	48	22
Hankintameno 31.12.	201	153

Kertyneet poistot 1.1.	-112	-91
Tilikauden poistot	-18	-21
Kertyneet poistot 31.12.	-130	-112

Kirjanpitoarvo 31.12.	71	41
------------------------------	-----------	-----------

Konserniyhtykset

	Osuus yhtiön osakkeista ja äänimäärästä %
Codi International BV, Veenendaal, Alankomaat	100,0
Suominen Kuitukankaat Oy, Nakkila	100,0
Suominen Joustopakkaukset Oy, Tampere	100,0
Suominen Polska Sp. z o.o., Grodzisk Mazowiecki, Puola	100,0
Flexmer Oy, Tampere	100,0

Tytäryhtiöiden kautta omistetut:

Suominen Flexible Packaging AB, Norrköping, Ruotsi	100,0
ZAO Suominen, Pietari, Venäjä	100,0
Suominen Sverige AB, Norrköping, Ruotsi	100,0
Suominen Ikamer Oy, Tampere	100,0

Kiinteistöyhtiöt

(Sisältyvät taseessa riville Muut osakkeet ja osuudet)

	Osuus yhtiön osakkeista ja äänimäärästä %	Osakkeiden määrä kpl	Osakkeiden nimellisarvo 1 000 €	Osakkeiden kirjanpitoarvo 1 000 €	Yhtiön oman pääoman määrä 1 000 €	Viimeksi laaditun tilinpäätöksen voitto/tappio 1 000 €
Omistusyhteisyhtykset						
Kiinteistö Oy Killinpolku, Virrat	25,0	1	8	8	112	0

11. Muut lyhytaikaiset saamiset

1 000 €	2008	2007
Muut saamiset	81	67
Siirtosaamiset		
Kela, työterveyshuollon korvaukset	2	1
Välittömät verot		706
Lainojen järjestelypalkkiot	587	88
Muut	50	126
Siirtosaamiset yhteensä	639	921
Saamiset saman konsernin yrityksiltä		
Lainasaamiset	2 000	7 438
Muut saamiset	4 573	2 706
Yhteensä	6 573	10 144
Muut lyhytaikaiset saamiset yhteensä	7 293	11 132

12. Oma pääoma

1 000 €	2008	2007
Osakepääoma 1.1. ja 31.12.	11 860	11 860
Ylikurssirahasto 1.1. ja 31.12.	24 681	24 681
Omien osakkeiden rahasto 1.1.	-116	-163
Lisäys	-34	
Vähennys	99	47
Omien osakkeiden rahasto 31.12.	-51	-116
Edellisten tilikausien voitto 1.1.	12 882	23 025
Osingonjako		-1 420
Siirto omien osakkeiden rahastoon	-49	4
Edellisten tilikausien voitto 31.12.	12 833	21 609
Tilikauden voitto / tappio	-1 549	-8 727
Oma pääoma 31.12.	47 774	49 307
Laskelma voitonjakokelpoisista varoista		
Edellisten tilikausien voitto 1.1.	12 833	21 609
Omat osakkeet	-51	-116
Edellisten tilikausien voitto 31.12.	12 782	21 493
Tilikauden voitto	-1 549	-8 727
Voitonjakokelpoiset varat	11 233	12 766

13. Osakepääoma

Ks. konsernitilinpäätöksen liitetieto 13.

14. Korolliset velat

1 000 €	2008	2007
Lyhytaikaiset *)		
Pääomalainojen lyhennykset	2 000	2 000
Pitkäaikaisten lainojen lyhennykset		
Rahoituslaitoslainojen seuraavan vuoden lyhennykset	8 996	14 562
Eläkelainojen seuraavan vuoden lyhennykset	971	905
Pitkäaikaisten lainojen lyhennykset yhteensä	9 967	15 467
Lyhytaikaiset lainat		
Lyhytaikaiset lainat rahoituslaitoksilta		3 000
Yritystodistukset		15 336
Lainat konserniyrityksiltä	3 529	895
Yhteensä	15 496	36 698

Lyhennykset

1 000 €	2009	2010	2011	2012	2013	2014-
Pitkäaikaisten lainojen lyhennykset lähivuosina						
Rahoituslaitoslainat	8 996	22 466	14 000	8 500	8 500	1 250
Eläkelainat	971	971	971	971	571	1 145
Yhteensä	9 967	23 437	14 971	9 471	9 071	2 395

15. Pakollinen varaus

Vuokravarauksia on tehty Turun kiinteistöistä.

1 000 €	2008	2007
Varaus 1.1.	100	200
Varauksen pieneneminen	-100	-100
Varaus 31.12.	0	100

16. Ostovelat ja muut lyhytaikaiset velat

1 000 €	2008	2007
Ostovelat	360	463
Muut lyhytaikaiset velat	66	78
Siirtovelat		
Korot	984	344
Palkka- ja sosiaalikulut	100	115
Tuloverovelka	226	
Muut jaksotetut kulut	171	
Siirtovelat yhteensä	1 481	459
Velat saman konsernin yrityksille		
Muut velat	78	6
Ostovelat ja muut lyhytaikaiset velat yhteensä	1 985	1 006

1 000 €	2008	2007
Pitkäaikaiset		
Pääomalainat	8 000	
Lainat rahoituslaitoksilta	55 716	53 212
Eläkelainat	4 629	1 600
Lainat konserniyrityksiltä	407	404
Yhteensä	68 752	55 216
Korolliset velat yhteensä	84 248	91 914

*) Taseessa lyhytaikaisissa veloissa.

17. Muut vuokrasopimukset

1 000 €	2008	2007
Peruuttamattomien muiden vuokrasopimusten vähimmäisvuokrat:		
Yhden vuoden kuluessa		392
Yhteensä	0	392

18. Annetut vakuudet, vastuusitoumukset ja muut vastuut

1 000 €	2008	2007
Takaukset		
Lainatakaukset		
Konserniyhtiöiden puolesta	6 091	8 596
Muut takaukset		
Konserniyhtiöiden puolesta	5 791	6 176
Muiden puolesta	1 468	1 557
Yhteensä	13 350	16 329
Kiinnitykset		
Annetut yritysikiinnitykset	3 000	
Yhteensä	3 000	0
Leasingvastuut		
Seuraavana vuonna erääntyvät vuokrat	51	28
Myöhemminä vuosina erääntyvät vuokrat	130	67
Yhteensä	181	95

19. Rahavirtalaskelman oikaisut

Liiketoiminnan rahavirran oikaisut

1.1.–31.12.

1 000 €	2008	2007
Oikaisut tilikauden tulokseen:		
Verot	254	28
Poistoeron muutos	-5	
Saadut konserniavustukset	-3 957	-2 189
Rahoitustuotot ja -kulut	2 762	1 726
Poistot	37	46
Arvon alentumiset pysyvistä vastaavista	2 200	8 904
Liiketoiminnan kassavirran muut oikaisut	265	-112
Yhteensä	1 556	8 403

Toimintakertomuksen ja tilinpäätöksen allekirjoitus

Voitonjakoehdotus

Emoyhtiön voitonjakokelpoiset varat ovat 11 233 730,47 euroa, josta tilikauden tappio 1 549 259,52 euroa on vähennetty.

Yhtiön hallituksen voitonjakoehdotus 20.3.2009 pidettävälle yhtiökokoukselle:

Osinkoa ei jaeta	0,00 €
Jätetään tilille edellisten tilikausien voitto	11 233 730,47 €

Yhtiön taloudellisessa asemassa ei tilikauden päättymisen jälkeen ole tapahtunut olennaisia muutoksia.

Helsingissä 11. päivänä helmikuuta 2009

Mikko Maijala
puheenjohtaja

Pekka Laaksonen

Kai Hannus

Juhani Lassila

Heikki Mairinoja

Heikki Bergholm

Petri Rolig
toimitusjohtaja

Tilinpäätösmerkintä

Suoritetusta tilintarkastuksesta on tänään annettu kertomus.

Tampereella 24. päivänä helmikuuta 2009

PricewaterhouseCoopers Oy
KHT-yhteisö

Heikki Lassila
KHT

Tilintarkastuskertomus

Suominen Yhtymä Oyj:n yhtiökokoukselle

Olemme tarkastaneet Suominen Yhtymä Oyj:n kirjanpidon, tilinpäätöksen, toimintakertomuksen ja hallinnon tilikaudelta 1.1.–31.12.2008. Tilinpäätös sisältää konsernin taseen, tuloslaskelman, rahavirtalaskelman, laskelman oman pääoman muutoksista ja liitetiedot sekä emoyhtiön taseen, tuloslaskelman, rahoituslaskelman ja liitetiedot

Hallituksen ja toimitusjohtajan vastuu

Hallitus ja toimitusjohtaja vastaavat tilinpäätöksen ja toimintakertomuksen laatimisesta ja siitä, että konsernitilinpäätös antaa oikeat ja riittävät tiedot EU:ssa käyttöön hyväksytyjen kansainvälisten tilinpäätösstandardien (IFRS) mukaisesti ja että tilinpäätös ja toimintakertomus antavat oikeat ja riittävät tiedot Suomessa voimassa olevien tilinpäätöksen ja toimintakertomuksen laatimista koskevien säännösten ja määräysten mukaisesti. Hallitus vastaa kirjanpidon ja varainhoidon valvonnan asianmukaisesta järjestämisestä ja toimitusjohtaja siitä, että kirjanpito on lain mukainen ja että varainhoito on luotettavalla tavalla järjestetty.

Tilintarkastajan velvollisuudet

Tilintarkastajan tulee suorittaa tilintarkastus Suomessa noudattavan hyvän tilintarkastustavan mukaisesti ja sen perusteella antaa lausunto tilinpäätöksestä, konsernitilinpäätöksestä ja toimintakertomuksesta. Hyvä tilintarkastustapa edellyttää ammatteettisten periaatteiden noudattamista ja tilintarkastuksen suunnittelua ja suorittamista siten, että saadaan kohtuullinen varmuus siitä, että tilinpäätöksessä tai toimintakertomuksessa ei

ole olennaisia virheellisyyksiä ja että emoyhtiön hallituksen jäsenet ja toimitusjohtaja ovat toimineet osakeyhtiölain mukaisesti.

Tilintarkastustoimenpiteillä tulisi varmistua tilinpäätöksen ja toimintakertomuksen lukujen ja muiden tietojen oikeellisuudesta. Toimenpiteiden valinta perustuu tilintarkastajan harkintaan ja arvioihin riskeistä, että tilinpäätöksessä on väärinkäytöksestä tai virheestä johtuva olennainen virheellisyys. Tarvittavia tarkastustoimenpiteitä suunniteltaessa arvioidaan myös tilinpäätöksen laadintaan ja esittämiseen liittyvää sisäistä valvontaa. Lisäksi arvioidaan tilinpäätöksen ja toimintakertomuksen yleistä esittämistapaa, tilinpäätöksen laatimisperiaatteita sekä johdon tilinpäätöksen laadinnassa soveltamia arvioita.

Tilintarkastus on toteutettu Suomessa noudattavan hyvän tilintarkastustavan mukaisesti. Käsitkemme mukaan olemme suorittaneet tarpeellisen määrän tarkoitukseen soveltuvia tarkastustoimenpiteitä lausuntoamme varten.

Lausunto konsernitilinpäätöksestä

Lausuntonamme esitämme, että konsernitilinpäätös antaa EU:ssa käyttöön hyväksytyjen kansainvälisten tilinpäätösstandardien (IFRS) mukaisesti oikeat ja riittävät tiedot konsernin taloudellisesta asemasta sekä sen toiminnan tuloksesta ja rahavirroista.

Lausunto tilinpäätöksestä ja toimintakertomuksesta

Lausuntonamme esitämme, että tilinpäätös ja toimintakertomus antavat Suomessa voimassa olevien tilinpäätöksen ja toimintakertomuksen laatimista koskevien säännösten ja määräysten mukaisesti oikeat ja riittävät tiedot konsernin sekä emoyhtiön toiminnan tuloksesta ja taloudellisesta asemasta. Toimintakertomuksen ja tilinpäätöksen tiedot ovat ristiriidattomia.

Tampereella 24. päivänä helmikuuta 2009

PricewaterhouseCoopers Oy
KHT-yhteisö

Heikki Lassila, KHT

Tunnusluvut

Osakekohtaiset osakeantioikaistut tunnusluvut

	IFRS 2008	IFRS 2007	IFRS 2006	IFRS 2005	IFRS 2004
Tulos/osake ennen arvonalentumisia, €	-0,20	-0,07	-0,08	-0,20	0,22
Tulos/osake jatkuvista liiketoiminnoista, €	-0,31	-0,43	-0,08	-0,20	0,22
Tulos/osake myydyistä liiketoiminnoista, €				0,05	-0,02
Tulos/osake jatkuvista ja myydyistä liiketoiminnoista, €	-0,31	-0,43	-0,08	-0,15	0,20
Liiketoiminnan rahavirta/osake, €	0,80	0,12	0,53	0,01	0,22
Oma pääoma/osake, €	1,49	1,96	2,40	2,44	2,58
Osinko/osake, € *	0,00		0,06		
Osinko/tulos, % *			-79,6		
Osinko/liiketoiminnan rahavirta, % *			11,4		
Efektiivinen osinkotuotto, % *			2,0		
Hinta/voittosuhte (P/E) jatkuvista liiketoiminnoista	-2,16	-4,84	-39,5	-15,9	18,8
Tilikauden					
alin kaupantekokurssi, €	0,60	2,01	2,80	3,17	3,84
ylin kaupantekokurssi, €	2,25	3,79	3,85	4,52	6,99
keskikurssi, €	1,50	3,21	3,32	3,67	5,25
viimeinen kaupantekokurssi, €	0,66	2,07	2,97	3,18	4,04
Osakekannan markkina-arvo 31.12., milj. €	15,6	49,0	70,3	75,4	95,7
Ulkopuolisten omistuksessa olevien osakkeiden lukumäärä					
keskimäärin vuoden aikana	23 699 569	23 679 266	23 709 255	23 701 335	23 688 974
vuoden lopussa	23 665 055	23 683 769	23 668 991	23 704 983	23 690 818
Vaihdettujen osakkeiden lukumäärä	4 251 828	8 765 455	7 000 722	6 955 745	7 320 156
% keskimääräisestä osakemäärästä	17,9	37,0	29,5	29,3	30,9

Tilikaudella ei ole kirjattu osinkoja.

* Hallituksen ehdotus

Konsernin taloudellista kehitystä kuvaavat tunnusluvut

	IFRS 2008	IFRS 2007	IFRS 2006	IFRS 2005	IFRS 2004
Liikevaihto, milj. €	214,6	215,2	202,6	195,2	222,0
Vienti ja ulkomaantoiminnot, milj. €	179,9	181,1	169,5	160,3	184,0
% liikevaihdosta	83,8	84,2	86,9	82,1	82,9
Liikevoitto ennen arvonalentumisia, milj. €	-1,6	1,7	1,2	-3,1	9,9
% liikevaihdosta	-0,7	0,8	0,6	-1,6	4,5
Liikevoitto, milj. €	-4,0	-6,8	1,2	-3,1	9,9
% liikevaihdosta	-1,9	-3,1	0,6	-1,6	4,5
Voitto ennen veroja, milj. €	-8,8	-10,7	-2,7	-6,8	5,8
% liikevaihdosta	-4,1	-5,0	-1,4	-3,5	2,6
Tilikauden voitto jatkuvista liiketoiminnoista, milj. €	-7,2	-10,1	-1,8	-4,7	5,3
% liikevaihdosta	-3,4	-4,7	-0,9	-2,4	2,4
Tilikauden voitto myydyistä liiketoiminnoista, milj. €				1,1	-0,4
% liikevaihdosta				0,6	-0,2
Tilikauden voitto, milj. €	-7,2	-10,1	-1,8	-3,7	4,9
% liikevaihdosta	-3,4	-4,7	-0,9	-1,9	2,2
Liiketoiminnan rahavirta, milj. €	18,9	2,7	12,5	0,1	5,3
Taseen loppusumma, milj. €	143,8	172,4	175,9	185,8	197,4
Oman pääoman tuotto (ROE), %	-16,7	-18,8	-3,1	-6,2	7,4
Sijoitetun pääoman tuotto (ROI), %	-2,9	-4,5	0,9	-0,8	6,2
Omavaraisuusaste, %	24,6	26,9	32,3	31,2	31,0
Omavaraisuusaste, %, pääomalainat omana pääomana	31,6	28,0	34,5	34,4	35,0
Gearing, %	229,9	210,5	154,4	167,6	160,3
Gearing, %, pääomalainat omana pääomana	157,2	197,7	137,7	142,5	130,2
Bruttoinvestoinnit, milj. €	3,9	11,3	4,3	7,7	14,6
% liikevaihdosta	1,8	5,2	2,1	4,0	6,6
Tutkimus- ja kehitysmenot, milj. €	2,2	2,1	2,0	2,7	2,7
% liikevaihdosta	1,0	1,0	1,0	1,4	1,2
Henkilöstö keskimäärin	1 019	1 070	1 058	1 242	1 332

Tunnuslukujen laskentaperusteet

Tulos/osake	$\frac{\text{voitto ennen veroja} - \text{tuloverot}}{\text{konsernin ulkopuolisten omistamien osakkeiden osakeantioikaistu lukumäärä (keskimäärin)}}$
Liiketoiminnan rahavirta/osake	$\frac{\text{liiketoiminnan rahavirta rahavirtalaskelmasta}}{\text{konsernin ulkopuolisten omistamien osakkeiden osakeantioikaistu lukumäärä (keskimäärin)}}$
Oma pääoma/osake	$\frac{\text{oma pääoma}}{\text{konsernin ulkopuolisten omistamien osakkeiden osakeantioikaistu lukumäärä tilinpäätöspäivänä}}$
Osinko/osake	$\frac{\text{tilikauden osinko/osake}}{\text{tilikauden jälkeen tapahtuneiden osakeantien oikaisukerroin}}$
Osinko/tulos, %	$\frac{\text{osinko/osake} \times 100}{\text{tulos/osake}}$
Osinko/liiketoiminnan rahavirta, %	$\frac{\text{osinko/osake} \times 100}{\text{liiketoiminnan rahavirta/osake}}$
Efektiivinen osinkotuotto, %	$\frac{\text{osinko/osake} \times 100}{\text{osakeantioikaistu tilikauden viimeinen kaupantekokurssi}}$
Hinta/voitto-suhde (P/E)	$\frac{\text{osakeantioikaistu tilikauden viimeinen kaupantekokurssi}}{\text{tulos/osake}}$
Osakekannan markkina-arvo	$\text{konsernin ulkopuolisten omistamien osakkeiden lukumäärä} \times \text{osakeantioikaistu tilikauden viimeinen kaupantekokurssi}$
Oman pääoman tuotto (ROE), %	$\frac{(\text{voitto ennen veroja} - \text{tuloverot}) \times 100}{\text{oma pääoma (vuosineljännesten keskiarvo)}}$
Sijoitetun pääoman tuotto (ROI), %	$\frac{(\text{voitto ennen veroja} + \text{voitto myydyistä liiketoiminnoista, ml. verot,} + \text{korkokulut ja muut rahoituskulut}) \times 100}{(\text{taseen loppusumma} - \text{korottomat velat}) \text{ (vuosineljännesten keskiarvo)}}$
Omavaraisuusaste, %	$\frac{\text{oma pääoma} \times 100}{\text{taseen loppusumma} - \text{saadut ennakot}}$
Gearing, %	$\frac{(\text{korollinen vieras pääoma} - \text{korolliset saamiset} - \text{rahavarat}) \times 100}{\text{oma pääoma}}$





Yhteystiedot

Konserni

Suominen Yhtymä Oyj
Vestonkatu 24
PL 380
33101 Tampere
Puh. 010 214 300
Faksi 010 214 3530
Sähköposti: info@suominen.fi

Codi Wipes

Codi International BV
Turbinestraat 19
P.O. Box 417
NL-3900 AK Veenendaal
Alankomaat
Puh. +31 (0)318 564 811
Faksi +31 (0)318 529 382
Sähköposti: info@codi.nl

Kuitukankaat

Suominen Kuitukankaat Oy
Suomisentie 11
PL 25
29251 Nakkila
Puh. 010 214 500
Faksi 010 214 5510
Sähköposti: nonwovens@suominen.fi

Joustopakkaukset

Suominen Joustopakkaukset Oy
Vestonkatu 24
PL 33
33731 Tampere
Puh. 010 214 200
Faksi 010 214 2241
Sähköposti: flexibles@suominen.fi

www.suominen.fi



Suominen Yhtymä Oyj
PL 380, 33101 Tampere
puh. 010 214 300, faksi 010 214 3530
www.suominen.fi