

VUOSIKERTOMUS

2007-2008



VAAHTO GROUP
1874



Sisältö

Tietoja osakkeenomistajille	2
Tilikausi lyhyesti	3
Vahto Group -konserni	4
Toimitusjohtajan katsaus	6
Pulp & Paper Machinery	8
Process Machinery	12
Henkilöstön ja osaamisen kehittäminen	16
Vastuu laadusta ja ympäristöstä	17
Hallinto	18
Hallinnointiperiaatteet	19
Osakkeet ja osakkeenomistajat	21
Pörssitiedotteet ja -ilmoitukset	22
Yhteystiedot	23

Tietoja osakkeenomistajille

Yhtiökokous

Vahto Group Plc Oyj:n varsinainen yhtiökokous pidetään maanantaina 15.12.2008 alkaen klo 13.00 Lahden Sibeliustalossa, osoitteessa Ankkurikatu 7, Lahti.

Oikeus osallistua yhtiökokoukseen on osakkeenomistajalla, joka on viimeistään 5.12.2008 merkitty osakkeenomistajaksi Suomen Arvo-paperikeskus Oy:n pitämään yhtiön osakasluetteloon.

Osakkeenomistajan on saadaksesen osallistua yhtiökokoukseen ilmoittauduttava yhtiölle viimeistään 10.12.2008 klo 16.00 mennessä. Ilmoittautuminen voi tapahtua henkilökohtaisesti tai valtuutetun välityksellä kirjeitse tai puhelimitse osoitteella: Vahto Group Plc Oyj, Laiturikatu 2 (PL 5), 15141 Lahti tai puhelimitse Taina Kajanderille numeroon 020 1880 355. Kirjeitse ilmoittauduttaessa kirjeen on oltava perillä ennen ilmoittautumisajan päättymistä.

Yhtiön tilinpäätöstä koskevat asiakirjat ovat 5.12.2008 alkaen nähtävillä yhtiön pääkonttorissa.

Osingonmaksu

Hallitus esittää yhtiökokoukselle, että osinkoa jaetaan 0,10 euroa osaketta kohden ja jäljelle jäävät voittovarot jätetään voittovarojen tilille. Hallitus esittää, että osinko maksetaan osakkeenomistajalle, joka osingonjaon täsmäytyspäivänä 18.12.2008 on merkitty Suomen Arvo-paperikeskus Oy:n pitämään osakasluetteloon ja että osingon maksupäivä on 30.12.2008.

Taloudellinen informaatio

Vahto Group Plc Oyj julkaisee tilikaudelta 1.9.2008 - 31.8.2009 yhden osavuositiedotuksen ajalta 1.9.2008 - 28.2.2009.

Tilikauden ensimmäisten kolmen ja yhdeksän kuukauden ajalta julkistettavien osavuositiedotusten sijasta Vahto Group Plc Oyj julkaisee johdon osavuotiset selvitykset sekä tilikauden ensimmäisellä että jälkimmäisellä vuosipuoliskolla. Johdon osavuotinen selvitys tilikauden ensimmäisten kolmen kuukauden ajalta julkistetaan 16.1.2009.

Vuosikertomuksia ja osavuositiedotuksia voi tilata osoitteesta:
Vahto Group Plc Oyj
PL 5, 15141 Lahti
puh. 020 1880 511, fax 020 1880 301
sähköposti taina.kajander@vaahtogroup.fi.

Vuosikertomus, osavuositiedotukset, pörssitiedotteet ja muuta tietoa Vahto Group Plc Oyj:stä on saatavilla osoitteesta
www.vaahtogroup.fi

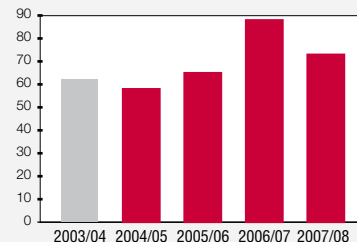
Tilikausi lyhyesti



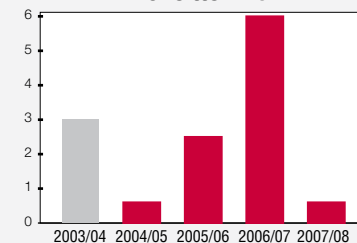
- Markkinatilanne oli kaksijakoinen. Paperi- ja kartonkiteollisuuden investointias- te oli alhainen ja kysyntä laski. Prosessiteollisuudessa investoinnit jatkuivat ja prosessilaitteiden kysyntä pysyi hyvänä.
- Liikevaihto oli 73,2 milj. euroa ja laski 17 % edellisestä tilikaudesta johtuen pa- perikoneryhmän liikevaihdon laskusta. Prosessilaiteryhmän liikevaihto kasvoi hieman edellisestä tilikaudesta.
- Liikevoitto oli 0,6 milj. euroa (5,8 milj. euroa). Liikevaihdon lasku ja paperikone- ryhmän projektitoimitusten huono kannattavuus heikensivät tulosta. Proses- silaiteryhmän kannattavuus parani selvästi.
- Osakekohtainen tulos (EPS) oli 0,08 euroa/osake (1,27 euroa). Hallitus ehdot- taa jaettavaksi osinkoa 0,10 euroa osaketta kohden.
- Tilauskanta kasvoi kauden loppua kohti ja oli tilikauden päättyessä 54,4 milj. euroa (42,9 milj. euroa). Paperikoneryhmä sai uusia merkittäviä tilauksia Ki- inasta ja Venäjältä. Prosessilaiteryhmän uudet tilaukset kohdistuivat Euroopan lisäksi Pohjois-Amerikkaan ja Aasiaan.
- Shanghaihin edellisellä tilikaudella perustettu tytäryhtiö on vahvistanut paperi- koneryhmän asemaa Kiinan markkinoilla ja osakkuusyhtiö Pietarissa edistänyt etabloitumista kasvaville Venäjän markkinoille.
- Tilikauden aikana otettiin konsernissa käyttöön uusi toiminnanohjausjärjestel- mä, joka tehostaa resurssien käyttöä ja parantaa projektien hallintaa.

Avainlukuja, IFRS M €	2007/2008 12 kk	2006/2007 12 kk	Muutos%
Liikevaihto	73,2	88,2	-17
Liikevoitto	0,6	5,8	-89
Sijoitetun pääoman tuotto ROI%	2,6	25,8	-90
Omavaraisuusaste%	37,3	35,5	5
Investoinnit	4,6	1,5	207
Henkilöstö keskimäärin	426	414	3

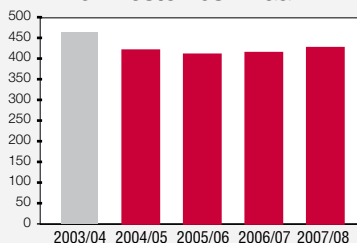
Liikevaihto M€



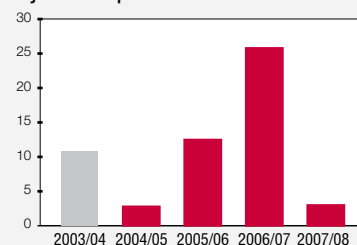
Liikevoitto M€



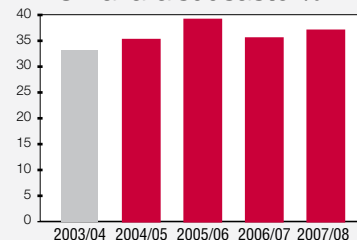
Henkilöstö keskimäärin



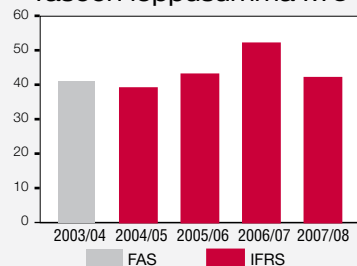
Sijoitetun pääoman tuotto ROI %



Omavaraisuusaste %



Taseen loppusumma M€





VAAHTO GROUP

PULP & PAPER MACHINERY

VAAHTO OY
VAAHTO ROLL SERVICE OY
AP-TELA OY
VAAHTO PULP & PAPER MACHINERY DISTRIBUTION (Shanghai) Co., Ltd.

PROCESS MACHINERY

JAPROTEK OY AB
STELZER RÜHRTECHNIK INTERNATIONAL GMBH

KONSERNIHALLINTO

Missio

Vaahto Group edistää paperi-, kartonki-, sellu- ja prosessiteollisuuden tuotantoprosesseja kehittämällä ja tuottamalla laitteistoja ja palveluja, jotka tehostavat tuotantoa ja parantavat tuotteiden laatua ja kilpailukykyä.

Visio

Vaahto Groupin tavoitteena on olla maailmanlaajuisesti toimiva ja arvostettu korkean tason teknologia- ja asiantuntijayritys valitsemillaan paperinvalmistusteknologian ja prosessilaitteiden aloilla.

Strategia

Vaahto Groupin strategisena tavoitteena on tuottaa asiakkailleen lisäarvoa kehittämällä korkeatasoisia ja kokonaisvaltaisia teknologiaratkaisuja ja prosessipalveluja, jotka parantavat asiakkaiden ydinprosesseja, laatua ja kilpailukykyä.

Maailmanlaajuiset markkinat

Vahto Group on vuonna 1874 perustettu korkean tason teknologia- ja asiantuntijayritys, joka palvelee prosessiteollisuutta paperinvalmistusteknologian ja prosessilaitteiden aloilla. Konserni toimii maailmanlaajuisesti.

Teknologiasta lisäarvoa asiakkaille

Vahto Group parantaa asiakkaidensa liiketoiminnan ja tuotantoprosessien kilpailukykyä kehittämällä näiden ydinprosesseja toimittamallaan innovatiivisilla, lisäarvoa luovilla järjestelmäratkaisuilla, koneilla, laitteilla ja palveluilla, jotka tukevat asiakkaiden investointeja niiden koko elinkaaren ajan. Jatkuva tuotekehitys on laajentanut konsernin tuotevalikoimaa uusilla tuoteinnovaatioilla ja tuottanut useita uusia patenteja.

Vastuu laadusta ja ympäristöstä

Suunnittelun ja tuotannon laadun takaavat tytäryhtiöiden sertifioidut laatu- ja ympäristöjärjestelmät sekä viranomaisten edellyttämät paineastialuvat ja standardit, jotka kattavat maailman päämarkkinat. Konserni kehittää jatkuvasti tuotteidensa ja palvelujensa ympäristömyötäisyyttä ja pyrkii vähentämään oman toimintansa ympäristövaikutuksia.

Pörssiyritys vuodesta 1989

Konsernin Lahdessa toimivan emoyhtiön Vahto Group Plc Oyj:n osakkeet noteerataan NASDAQ OMX Helsingissä. Yhtiö listautui Helsingin Pörssiin vuonna 1989.

Kaksi ydinliiketoiminta-aluetta

Vahto Groupilla on kaksi ydinliiketoiminta-aluetta, jotka ovat paperikoneeryhmä Pulp & Paper Machinery ja prosessilaiteryhmä Process Machinery. Muita konsernin liiketoimintoja ovat LVI-tuotteiden suunnittelu ja valmistus, tilauskonepajatoiminta ja sopimusvalmistus.

Pulp & Paper Machinery

Paperiteknologiassa konsernin ydinosaisalueita ovat paperi- ja kartonkikoneiden modernisoinnit, telapinnoitus ja -huolto sekä muut paperikoneiden ylläpito-, huolto- ja varaosapalvelut. Ryhmän tärkeimpiä asiakasteollisuuksia ovat paperi-, kartonki- ja selluteollisuus.

Pulp & Paper Machinery -ryhmän muodostavat tytäryhtiöt Vahto Oy Hollolassa, Vahto Roll Service Oy Tampereella, AP-Tela Oy Kokkolassa ja Vahto Pulp & Paper Machinery Distribution (Shanghai) Co., Ltd. Shanghaissa Kiinassa.



Telapinnoitus- ja huolto on tärkeä osa paperikoneeryhmän palvelukonseptia.

Process Machinery

Prosessilaitteissa konsernin ydinosaisalueita ovat korkean tason sekoitinteknologia, vaativat paineastiat ja lämmönvaihtimet. Ryhmän asiakasteollisuuksia ovat puunjalostus-, metallurgian-, kemian-, elintarvike- ja lääketeknologia.

Process Machinery -ryhmän muodostavat tytäryhtiöt Japrotek Oy Ab Pietarsaareissa ja Stelzer Rührtechnik International GmbH Warburgissa Saksassa.



Prosessilaiteryhmä toimittaa vaativia paineastioita ja sekoittimia.

Toiminnan tehostaminen jatkuu haasteellisilla markkinoilla

Vahto Group -konsernin liikevaihto oli elokuussa 2008 päättyneellä tilikaudella 73,2 milj. euroa, kun se edellisellä tilikaudella oli 88,2 milj. euroa. Liikevaihdon 17 prosentin vähenys heijastaa lähinnä kansainvälisen talouden investointikehityksen muutostrendejä. Liikevaihdon laskun ja heikkotuottoisten projektien myötä yhtiön liikevoitto oli vain 0,6 milj. euroa. Liikevoitto jäi näin merkittävästi edellistä tilikautta (5,8 milj.euroa) heikommaksi. Kannattavuutta ovat heikentäneet myös osaltaan tilikauden alun aikana voimakkaasti nousseet materiaali- ja alihankintakustannukset. Huonosta tuloksesta huolimatta yhtiön omavaraisuusaste parani hieman ollen 37,3% (35,5%). Vaikka kansainvälisen talouden kehitys on selvästi heikentynyt finanssikriisin myötä, parani yhtiön tilauskanta ja oli tilinpäätöshetkellä 54,4 milj. euroa (42,9 milj. euroa).

Tavoitteenamme on edelleen jatkaa yhtiön toiminnan kehittämistä. Viime vuosien toiminnan sopeutustoimet ovat nostaneet Process Machinery -ryhmän kannattavuuden erittäin hyvälle tasolle. Vastaavia toimenpiteitä toteutetaan nyt Pulp & Paper Machinery -ryhmässä yhdistämällä ryhmän yhtiöitä ja tehostamalla niiden toimintaa.

Myyntiyhtiöiden panostukset Venäjän ja Kiinan markkinoille ovat myös osoittautuneet oikeiksi. Oma paikallista, kustannustehokkuuden parantamiseen tähtävää tuotannollista toimintaa valmistellaan suunnitelmien mukaan Kiinassa.

Yhtiön pitkään jatkunut systemaattinen tuotekehitys on nostanut yhtiön teknologiayhtiöksi, jonka tuoteisto on tänään teknisesti kilpailukyinen maailman johtavien paperikonetoimittajien kanssa. Prosessiteollisuudessa energiatehokkuuden parantamiseen liittyvät investoinnit ja biopoltoaineita jalostavien laitojen lisääntyvä kysyntä ovat yhtiölle potentiaalisia kasvualueita.

Pulp & Paper Machinery

Pulp & Paper Machinery -ryhmän liikevaihto laski merkittävästi edellisvuodesta. Liiketulos jäi tavoitteista ja oli selvästi tappiollinen.

Kotimaassa huolto- ja korjaustoiminnan ja erityisesti telahuollon liikevaihto säilyi lähes entisellä tasolla. Tuloskehitys kuitenkin heikkeni ja kärsi osin paperikoneiden pysäytöksistä ja paperiteollisuuden kapasiteetin käyttöasteen laskusta. Vientimarkkinoilla toimitukset suuntautuivat mm. Venäjälle, Kiinaan sekä Ruotsiin, jonne Iggesund Paperboard'ille toimitettiin laaja konemodernisointi käsittäen mm. kolmikerrosviiraosan ja kaksi perälaatikkoa. Pohjois-Amerikkaan Stora Enson tytäryhtiölle Corensolle toimitettiin konemodernisointi käsittäen viiraosan, perälaatikon ja kenkäpuristimen. Turkkiin Kombassan -yhtiön hienopaperikoneeseen toimitettiin Vaahdon uusinta mallia oleva päällystävää liimapuristin.

Viime vuosina maailman paperi- ja kartonkiteollisuus on ollut nopeassa muutostilassa. Teollisuuden investointien maantieteellisten painopisteiden muuttumisen myötä konsernin panostukset ja myyntiyhtiöiden sijoittaminen Venäjän ja Kiinan markkinoille ovat osoittautuneet oikean suuntaisiksi ratkaisuksiksi.

Tilikauden lopulla myytiin Venäjälle ensimmäinen merkittävä paperikonemodernisointi, joka vastaa lähes uuden kokonaisen koneen toimintaa. InvestLesProm Group'in Kaman tehtaan paperikone muutetaan LWC-koneeksi, joka on Venäjän ensimmäinen kyseistä paperilaatua valmistava paperikone.

Kiinassa uusien kokonaisten koneiden kysyntä on hidastumassa, mutta samanaikaisesti on virinnyt useita energiansäästöön ja laadunparannukseen tähtäviä potentiaalisia konemodernisointeja, joissa avainkomponentteina ovat

kenkäpuristin- ja liimapuristinratkaisut. Kiinassa oman paikallisen valmistuksen merkitys kilpailutekijänä kasvaa entisestään myös tulli- ja verokehityksen myötä. Oman tuotantolaitoksen puuttuminen on osin hidastanut paperikoneiden myyntiä ja suurempien kokonaisuuksien kauppaa Kiinassa.

Kilpailun kiristessä liiketoiminnan menestymisen edellytyksenä ovat hyvät ja korkealuokkaiset tuotteet. Yhtiön pitkään jatkunut tuotekehitys on nostanut yhtiön teknologiayhtiöksi, jonka tuoteisto on tänään kilpailukyinen maailman johtavien toimittajien kanssa. Toiminnan kannalta onnistuneen tuotekehityksen merkitystä kuvastavat esim. yhtiön perälaatikot, joita on toimitettu asiakkaille kaikkiaan jo yli 70 kappaletta.

Process Machinery

Process Machinery -ryhmän tulos oli tänä vuonna selvästi edellistä tilikautta parempi. Ryhmän liikevaihto kasvoi niukasti, mutta liiketulos parani merkittävästi. Ryhmän yhtiöissä viime vuosina toteutetut toiminnan tehostamistoimenpiteet ovat onnistuneet parantamaan merkittävästi ryhmän kannattavuutta.

Pääosa Process Machinery -ryhmän liikevaihdosta tulee Suomen ulkopuolelta: Ruotsista, Keski-Euroopan maista sekä osin Venäjältä ja Kiinasta. Energiateollisuuden ja biopoltoaineteollisuuden investointituotteiden kysynnän kasvu näyttää jatkuvan voimakkaana ja se osaltaan antaa mahdollisuuksia toiminnan edelleen kehittämiseksi. Sekoitusliiketoiminnan liikevaihto sekä tulos kehittyivät Saksassa ja Suomessa erittäin positiivisesti.

Japrotek Oy Ab:n Olkiluodon ydinvoimalaprojektin toimitukset jatkuivat koko tilikauden ja päättyivät vuoden 2009 keväällä.



Tilikauden aikana Vahto Oy:n Hollolan tehtaiden spiraalilämmönvaihtimien tuotanto lopetettiin aiemman suunnitelman mukaisesti ja tuotannon koneet sekä laitteet, jotka myytiin Saksaan HES Heat Exchanger Systems GmbH:lle, on siirretty Saksaan.

Tulevaisuuden kehitysnäkymät

Maailmassa vallitsevan finanssikriisin seurauksena vaikutuksia on vaikea yksityiskohtaisesti arvioida. On kuitenkin varsin selvää, että sen vaikutukset tulevat heijastumaan reaaliselouteen ja vaikeuttavat osaltaan suurten investointiprojektien rahoitusmahdollisuuksia.

Service -liiketoimintoihin, tuotannon tehostamiseen ja energiansäästöön tähtääviin toimiin finanssikriisin vaikutukset lienevät kuitenkin vähäisemmät. Toisaalta valtiolliset infrastruktuuriin ja energiasektoriin kohdistuvat investoinnit

kasvavat entistä nopeammin. Uusia suunnitelluina olevia investointihankkeita on edelleen varsin paljon lähinnä Aasian maissa ja Venäjällä. Kiinassa mm. aloitetaan yhdeksän ydinvoimalan rakentaminen.

Konsernin yhtiöiden tuoteisto on aiemman tuotekehityksen ansiosta entistä kilpailukykyisempi eikä uusia suuria kehitysprojekteja ole välittömästi tarvetta aloittaa. Uuden SAP-tietojärjestelmän käyttöönotto ja sen edellyttämät investoinnit on pääosin toteutettu päättyneellä tilikaudella. Tehostamistoimissa keskitytään nyt kustannustehokkuuden parantamiseen ja Pulp & Paper Machinery -ryhmän liiketoimintayksikköjen toiminnan tehostamiseen sekä markkinatilanteen edellyttämään kustannusten välittömään sopeuttamiseen.

Vahto Group -konsernin tilauskanta on tilinpäätöshetkellä varsin hyvällä tasolla. Näin ollen lähtökohdat uudelle tilikaudelle ovat hyvät, mutta markkinatilanne kaikilla päämarkkina-alueilla ja erityisesti metsäteollisuudessa on varsin haasteellinen. Konsernin yhtiöiden osaavan ja motivoituneen henkilöstön ponnistusten myötä edellytykset liiketoiminnan kasvulle ovat kuitenkin olemassa.

Antti Vahto

Pulp & Paper Machinery



Pulp & Paper Machinery -ryhmä kehittää asiakkaidensa tuotantoprosesseja suunnittelemalla ja valmistamalla kokonaisia tuotantolinjoja, koneita ja laitteita ja niiden osia paperi-, kartonki- ja selluteollisuudelle. Ryhmän erikoisaloja ovat paperi-, kartonki- ja sellunkuivatuskoneiden modernisoinnit sekä telapinnoitus- ja muut huoltopalvelut. Näiden palveluiden ja tuotteiden tavoitteena on paperi- ja kartonkikoneiden tuotannon määrän lisääminen, lopputuotteiden laadun parantaminen, energiatehokkuuden nostaminen, häiriöttömän tuotannon varmistaminen ja asiakkaan kilpailukykyyn parantaminen. Ryhmä tarjoaa asiakkailleen kokonaispalvelua, johon sisältyvät suunnittelu ja kehitys, valmistus, asennus sekä käyntiinajo-, huolto- ja varaosapalvelut.

Avainlukuja M €	2007/2008	2006/2007	Muutos %
Liikevaihto	39,5	54,2	-27
Liikevoitto	-3,3	3,7	-189
Henkilöstö keskimäärin	249	243	2

Tuotteet ja palvelut

- paperi- ja kartonkikoneet
- paperi-, kartonki- ja sellun-kuivatuskoneiden uusinnat perälaatikolta rullaimelle (mm. laimennussäätöiset perälaatikot, formerit, kenkäpuristimet, filmiliimapäälystimet, keskiövetoiset rullaimet, pulpperit, pastakeittiot, kemikaali- ja lisäaineannostusjärjestelmät sekä erilaiset komponentit)
- telat, telapinnoitus ja telahuolto
- konsultointi- ja käyntiinajopalvelut



Haasteet kasvoivat kauden aikana

Pulp & Paper Machinery -ryhmän markkina-tilanne jatkui haasteellisena. Liikevaihto laski ja tulos jäi tappiolliseksi. Tulosta heikensivät kaudelle ajoittuneiden projektitoimitusten heikko kannattavuus sekä katsauskauden lopun alhainen liikevaihto. Kauden lopulla Venäjältä saadun suuren modernisointiprojektin ansiosta tilauskanta kuitenkin kasvoi.

Kiinan ja Venäjän markkinat vetivät

Kotimaassa ja muualla Euroopassa paperi- ja kartonkiteollisuuden investointiaste oli alhainen. Kysynnän kasvu jatkui kohtalaisena Kiinassa, mutta kilpailu kiristyi. Venäjällä alan teollisuus jatkoi investointejaan. Venäjältä on muodostumassa Kiinan ohella tärkeä Pulp & Paper Machinery -ryhmän markkina-alue.

Kiinan tytäryhtiön Vaahto Pulp & Paper Machinery Distribution (Shanghai) Co., LTD:n toiminta Shanghaissa on käynnistynyt hyvin ja vahvistanut edelleen ryhmän kilpailuasemaa Aasiassa. Vaahto on merkittävä toimija Kiinassa erityisesti perälaatikoiden ja viiraosan laitteiden toimittajana. Myös Venäjän Pietarissa toimiva osakkuusyhtiö ZAO Slalom on osoittautunut kasvavan Venäjän kysynnän ansiosta onnistuneeksi ratkaisuksi.

Pulp & Paper Machinery -ryhmän perinteisten kotimarkkinoiden Suomen ja Ruotsin markkina-tilanne oli poikkeuksellinen paperiteollisuuden ylikapasiteetin purkamisesta johtuen. Ryhmän tuotteita myydään yli 30 maahan, mutta kokonaisvolyymista lähes puolet tuli edelleen kotimarkkinoilta.

Suurten investointien sijasta kysyntä Pohjois-Ameriikassa painottui huoltoon ja pienempiin tehokkuutta ja tuottavuutta parantaviin modernisointeihin ja ylläpitoinvestointeihin, joiden arvioidaan jatkuvan edelleen jäljelle jäävän paperiteollisuuden tuotantokapasiteetin turvaamiseksi.


Paperi- ja kartonkiteollisuus ajautui kauden aikana vaikeuksiin Pohjois-Amerikassa ja Yhdysvaltojen dollarin heikko vaihtokurssi euroon nähden vaikeutti kaupankäyntiä.


Hyvät referenssit toivat uusia tilauksia

Pulp & Paper Machineryn hyvät referenssit toivat uusia tilauksia Kiinassa ja Venäjällä. Suurin kauden aikana saatu tilaus oli InvestLesProm Groupin (ILP) paperikoneen uusinta Kaman paperitehtaalla Venäjällä. Tilaukseen kuuluu laaja paperikoneen modernisointi sekä koneen muuttaminen sanomalehtipaperikoneesta LWC-paperituotantoon. Tilauksen arvo on noin 30 milj. euroa, mikä on yli puolet koko uuden tilauskannan arvosta. Lisäksi Venäjältä saatiin useita pienempiä kone- ja laitetilauksia. Varaosien ja huollon osuus saaduista kaupoista oli huomattava.

Paperi- ja kartonkiteollisuuden investoinnit jatkuivat Kiinassa. Zhejiang Jingxing Paper Joint Stock Co.,Ltd. tilasi kolme perälaatikkoa ja top-former -yksikön Pinghun tehtaan uudelle monikerroskartonkikoneelle. Ryhmän perinteisillä kotimarkkinoilla Suomessa ja Ruotsissa sekä muualla Euroopassa paperiteollisuuden ylikapasiteetin purkaminen, tehtaiden alasajot ja sulkemiset hiljensivät investointikysyntää. Myös telahuoltopalvelujen kysyntä laski. Uusista kotimaisista tilauksista merkittävin oli perälaatikkokauppa Stora Enson Tainionkosken tehtaalle Imatralle.

Vaahdon toimittama kenkäpuristin parantaa energia-tehokkuutta ja lopputuotteen laatua Ningxia Meilin kartonkitehtaalla Kiinassa.





Onnistuneita ratkaisuja tuotannon parantamiseen

Vaahdon avainkomponenteilla uusittu Iggesund Paperboardin kartonkikone Ruotsissa käynnistyi lokakuussa 2007. Uusinta onnistui erinomaisesti. Sen ansiosta tehtaan Invercote-kartonki vahvisti asemaansa graafisten kartonkien laatujohtajana. Myös Stora Enson Ruotsin Forsin tehtaan joulukuussa 2007 toteutettu kartonkikoneen määränpään uusinta onnistui hyvin.

Ningxia Meilin uusi kartonkikone Kiinassa käynnistettiin tammikuussa 2008. Asiakas on erittäin tyytyväinen toimitukseen ja kartongin laatuun. Vaahto toimitti kaikki koneen päälaitteet. Lee & Manin uusi kartonkikone Guangdongin maakunnassa käynnistyi onnistuneesti. Vaahdon toimitus sisälsi kaksi perälaatikkoa ja yläviiraysikön.

Uusi tärkeä asiakas Kiinassa on Jingxing Pinghu, joka tilasi avainkomponentteja kahteen eri kartonkikoneeseen. Kolmen perälaatikon ja top-former -yksikön tilauksesta ensimmäiset perälaatikot otettiin käyttöön Shanghain lähellä sijaitsevalla tehtaalla kauden lopulla. Toisen

koneen perälaatikot valmistuivat vuoden 2009 ensimmäisen neljänneksen aikana.

Ahlstromin Tverin lasikuitulinja Venäjällä käynnistettiin keväällä 2008. Toimitus sisälsi mm. uuden Vaahto Sizer -filmiliimapäällystimen, josta on tullut merkittävä lisä Vaahdon tuotevalikoimaan. Samanlainen filmiliimapäällystyn toimitettiin myös Kombassanin hienopaperikoneeseen Turkissa.

Suomen projektitoimituksista suurimmat olivat Powerflute Savon Sellun fluting-koneen ja Tervakosken PK8:n uusinnat. Stora Enson Tainionkosken KA5:n määränpään uusinnan päälaitteet olivat asennusvalmiit kauden lopulla.

Stora Enson hylsykartonkidivisioonaa Corenso muutti Wisconsin Rapidsin tehtaalla Yhdysvalloissa hienopaperikoneen kartonkikoneeksi. Vaahto vastasi päälaitteiden toimituksista. Koneeseen asennettiin mm. laimennussäätöinen perälaatikko ja kenkäpuristin.

Telahuollon uudet tuotteet menestyivät markkinoilla

Pulp & Paper Machinery -ryhmän telamyynnin ja telahuoltoilikeitoiminnan kasvua hidastivat paperiteollisuuden ylikapasiteetin purkaminen, tehtaiden alasajot ja lopettamiset. Paperinvalmistuksen väheneminen ja huoltopalvelujen kilpailun kiristyminen laskivat huoltoilikeitoiminnan volyymia ryhmän päämarkkina-alueella Suomessa. Tärkeimpinä vientialueina säilyivät Ruotsi ja Venäjä.

Edellisellä kaudella aloitetut investoinnit uuteen tuotantotekniikkaan valmistuivat ja uusien polyuretaani- ja komposiittipinnoitusten toimitukset käynnistyivät. Panostukset tuotantoon ja tuotevalikoiman laajentamiseen paransivat telahuoltopalvelujen kilpailukykyä ja tukevat ryhmän kokonaistoimituksia, mutta eivät vielä tuoneet merkittävää lisämyyntiä. Uusia tuotteita kehitetään ja tuotantoa tehostetaan edelleen kuluvalle kaudella tavoitteena saada tuotantolinjat täyteen käyttöön ja uusia referenssikohteita.

Kotimaan markkinatilanne telahuoltopalveluissa on edelleen haasteellinen. Uusilla tuotteilla on mahdollista lisätä myyntiä Ruotsin ja Venäjän lisäksi muilla vientimarkkinoilla. Hyvät kasvumahdollisuudet telamyynnissä ja -huollossa on Pulp & Paper Machinery -ryhmän kokonaistoimituksissa. Tätä tavoitetta edistää ja konsernirakennetta selkeyttää telahuoltoilikeitoiminnasta vastaavan Vaahto Roll Service Oy:n (entinen AK-Tehdas Oy) sulauttaminen sisaryhtiö Vaahto Oy:öön. Fuusio on tarkoitus toteuttaa kuluvalle tilikauden aikana.

Lisää tuottavuutta ja uusia tuotteita

Pulp & Paper Machinery -ryhmän hintakilpailukyky säilyi edelleen kohtuullisen hyvänä. Suurin osa tuotteista suunnitellaan ja valmistetaan omilla tehtailla Suomessa. Hankinnoissa on kustannustehokkuutta parannettu hyödyntämällä paikallisia toimittajia mm. Kiinan tytäryhtiön kautta. Yhtiön tarkoituksena on hoitaa ryhmän myyntiä Kiinan markkinoille sekä luoda ja kehittää alihankkijaverkostoa myös Kiinan ulkopuolisia projekteja varten.

Kapasiteetin käyttöaste vaihteli rajusti kauden aikana muutamien suurten toimitusprojektien aikataulumuutoksista johtuen. Toimitusprojekteja ja käynnistyksiä ajoittui samaan aikaan, mikä aiheutti jopa ajoittaista työvoimapulaa, mutta vastaavasti lomautuksiltakaan ei välttytty. Kauden aikana käyttöön otettu uusi toiminnanohjausjärjestelmä tehostaa resurssien käyttöä ja parantaa projektien hallintaa.

Panostukset omaan tuotekehitykseen ovat jatkuneet ja tuottaneet tulosta. Uusimmat tuotteet kuten esimerkiksi lyhyen kierron järjestelmät, Vaahto Sizer -filmiimapäällystyn, Vaahto VCR -keskiövetoinen rullain sekä uudet telojen polyuretaani- ja komposiittipinnoitteet ovat menestyneet markkinoilla. Paperi- ja kartonkikoneiden uusinnat ovat ryhmän ydinliiketoimintaa. Perälaatikoissa se on saavuttanut erittäin vahvan aseman markkinoilla. Kauden aikana saatiin jo ryhmän 70. perälaatikkotilaus.


Kilpailijoita kevyempi kustannusrakenne sekä kokenut ja osaava henkilökunta ovat selkeää kilpailuetua. Ryhmä on saanut asiakkaiden keskuudessa hyvän maineen teknologialtaan korkeatasoisena ja luotettavana laatutoimittajana, jolla on myös kyky nopeisiin toimituksiin.

Maailmantalouden epävarmuus heikentää näkymiä

Epävarmuuden jatkuminen maailmantalouden kehityksestä ja rahoituskriisin pitkittyminen voivat heikentää Pulp & Paper Machinery -ryhmän tuotteiden ja palvelujen kysyntää.

Paperi- ja kartonkiteollisuudessa kysyntä on laskenut edelleen tilikauden päättymisen jälkeen, minkä vuoksi alan investointikysynnän arvioidaan laskevan. Käyttöasteiden aleneminen vaikuttaa heikentävästi myös tela- ja huoltopalvelujen kysyntään. Epävarmuus saattaa pitkittyessään vaikuttaa myös tilauskannassa olevien toimitusprojektien ajoittumiseen ja toteutumiseen.

Merkittävällä markkina-alueella Kiinassa talouden kasvu on hidastunut. Asiakkaiden varovaisuuden kasvaessa kokonaisten paperi- ja



Vaahdon messuosasto Shanghaiin China Paper 2008 -messuilla kiinnosti asiakkaita.

kartonkikoneprojektien investointipäätökset ovat pitkittyneet. Kysynnän heikentymisellä arvioidaan olevan pienempi haitallinen vaikutus Pulp & Paper Machinery -ryhmän erikoisalaan modernisointi- ja ylläpitoinvestointeihin.

Paperiteollisuuden markkinat ja investointitarpeet kasvavat edelleen ryhmän tärkeäksi markkina-alueeksi muodostuneella Venäjällä, joka investoi uuden kapasiteetin rakentamiseen, vanhojen koneiden modernisointeihin sekä varaosa- ja huoltopalveluihin.

Ryhmän arvioidaan säilyttävän edelleen vahvan markkina-asemansa perinteisillä kotimarkkinoillaan Suomessa ja Ruotsissa paperiteollisuuden alasarjasta huolimatta. Tehokkuutta ja tuottavuutta parantavat modernisoinnit ja ylläpitoinvestoinnit sekä huolto- ja varaosapalvelujen kysyntä jatkuvat jäljelle jäävän paperiteollisuuden tuotantokapasiteetin turvaamiseksi.

Pulp & Paper Machinery -ryhmä jatkaa edelleen voimakasta panostustaan Kiinan ja Venäjän markkinoille. Ryhmä on tunnettu ja hyvämaineinainen paperikoneiden modernisoija, jonka asema kehittyvillä markkinoilla vahvistuu edelleen. Tuotekehitys jatkuu ja sen tuloksena lanseerataan kuluvalle kaudella useita uusia tuotteita. Telamyynti- ja -huoltopalveluista tulee entistä merkittävämpi osa ryhmän liiketoimintaa, mikä tehostaa alan tuotteiden ja palvelujen markkinointia Suomen ulkopuolelle.

Ensimmäinen LWC-paperin valmistaja Venäjälle

Vaahto Pulp & Paper Machinery toimittaa InvestLesProm Groupille (ILP) paperikoneen modernisoinnin Kaman paperitehtaalle Venäjälle. Tilaukseen kuuluu laaja paperikoneen modernisointi sekä koneen muuttaminen sanomalehtipaperikoneesta LWC-paperituotantoon. Tilauksen arvo on yli 30 milj. euroa.


Investoinnin avulla ILP:stä tulee ensimmäinen LWC-paperin valmistaja Venäjällä. LWC-paperi on kevyesti päällystettyä paperia, jota käytetään muun muassa erilaisissa painotuotteissa.

Vaahto Pulp & Paper Machineryn toimitus sisältää uuden kokonaisen viira- ja top-former -yksikön sekä laimennusvesisäätöisen HQC-perälaatikon, päällystysaseman ja monitelakalanterin sekä keskiövetoisen VCR-rullaimen. Lyhyt kierto, pulpperit, ilmakuivatusjärjestelmä, pastakeittiö ja edistysellinen automaatiojärjestelmä kuuluvat merkittävinä osina toimitukseen. Koneen käyntiinajo tapahtuu vuoden 2009 lopussa.

Kaman paperitehdas, joka sijaitsee Krasnokamskissa Permin alueella, on osa InvestLesProm Groupia (ILP). ILP:n liiketoimintayksiköt kattavat koko metsäteollisuuden ketjun. Ryhmän omistuksessa on metsiä, sahoja, paperi- ja sellutehtaita sekä jatkojalostuslaitoksia.



Process Machinery



Process Machinery -ryhmä kehittää asiakkaidensa tuotantoprosesseja suunnittelemalla ja valmistamalla sekoitintia ja paineastioita kuten kolonneja ja reaktoreita sekä lämmönvaihtimia prosessiteollisuudelle. Ryhmän asiakkaat ovat puunjalostus-, metallurgian-, kemian-, elintarvike- ja lääketeollisuuden globaalisti toimivia yrityksiä. Ryhmän Suomessa ja Saksassa toimivilla yhtiöillä on vahva osaaminen vaativissa reaktoreissa ja paineastioissa sekä sekoitus- ja lämmönsiirtoteknologiassa. Ryhmä tarjoaa asiakkailleen kokonaispalvelua, johon kuuluvat tuotteiden suunnittelu, tuotekehitys, valmistus, asennus sekä käyntiinajo-, huolto- ja varaosapalvelut.

Avainlukuja M €	2007/2008	2006/2007	Muutos %
Liikevaihto	34,4	34,1	1
Liikevoitto	4,0	2,0	100
Henkilöstö keskimäärin	177	171	4

Tuotteet ja palvelut

- paineastiat (myös sekoittimiseen)
- sekoittimet ja sekoituslaitteet
- reaktorit ja niiden lisälaitteet
- kolonnit ja niiden osat
- putkilämmönvaihtimet
- konsultointi- ja käyntiinajopalvelut



Kannattava kasvu jatkui

Process Machinery -ryhmän tilikauden markkinatilanne jatkui erinomaisena. Liikevaihto kasvoi lievästi ja tulos parani selvästi. Kaudelle ajoittuneet projektoimitukset onnistuivat hyvin ja kannattavuus parani sekä säiliö- että sekoitinliiketoiminnassa. Suunnittelu- ja valmistuskapasiteetti oli koko kauden täydessä käytössä ryhmän yhtiöissä Suomessa ja Saksassa.

Prosessiteollisuuden kysyntä jatkui kohtuullisen hyvänä koko tilikauden ajan ja ryhmä sai useita merkittäviä tilauksia. Edelliseen kauteen verrattuna tilauskanta laski. Markkinatilanne muuttui haasteellisemmaksi kauden loppupuolella, mutta tilauskanta tilikauden lopussa oli tyydyttävä. Saksassa uusia tilauksia saatiin edellisvuotta enemmän.

Säiliö- ja sekoitinteknologian erikoisosaamista

Process Machinery -ryhmä on vahva säiliö- ja sekoitinteknologian erikoisosaaja, joka toimittaa prosessiteollisuudelle maailmanlaajuisesti erilaisia tuotantoprosesseihin kuuluvia paineastioita, säiliöitä, sekoittimia ja lämmönvaihtimia. Ryhmällä on vahva osaaminen sekä paineastioiden että sekoittimien suunnittelussa ja valmistuksessa eri standardien mukaan. Yksi ryhmän tärkeimmistä kilpailueduista on kyky toimittaa vaativia säiliö- ja sekoitinkokonaisuuksia asiakkaiden erilaisiin tarpeisiin.

Ryhmän liiketoiminnan kehittämistoimenpiteet niin Suomessa kuin Saksassa ovat osoittautuneet onnistuneiksi. Kilpailukykyä parannettiin edelleen uudistamalla ja tehostamalla toimintaa hyvän kokonaistoimituskyvyn ja kustannustehokkuuden takaamiseksi. Kauden aikana otettiin käyttöön uusi toiminnanohjausjärjestel-

mä, joka tehostaa edelleen resurssien käyttöä ja parantaa projektien hallintaa. Saksan tytäryhtiössä toteutetut uudelleenjärjestelyt johtivat selvään liiketoiminnan kasvuun ja kannattavuuden paranemiseen kauden aikana.

Spiraaliämmönvaihdintoiminta myytiin saksalaiselle HES Heat Exchanger Systems GmbH:lle lokakuussa 2007. Spiraaliämmönvaihdinten tuotantolinjat koneineen ja laitteineen siirtyivät ostajalle vaiheittain kevään 2008 aikana. Spiraaliämmönvaihdinten vuotuinen liikevaihto on ollut noin 2-4 milj. euroa.

Vaativia toimituksia ja uusia tilauksia

Process Machinery -ryhmän Suomen yhtiöllä Japrotek Oy Ab:lla on pitkä ja vahva perinne prosessiteollisuuden laitetuottajana, joka pystyy tarjoamaan asiakkailleen teknologisesti korkeatasoisia ja luotettavia ratkaisuja vaikeisiin säiliö- ja sekoitusongelmiin. Yhtiö toimii globaaleilla markkinoilla ja on tunnettu laitetuottaja erityisesti Pohjoismaissa.

Japrotek sai kauden aikana useita huomattavia tilauksia, joista huomattavia kotimaisia tilauksia olivat liuotusautoklaavi Norlisk Nickel Harjavalta Oy:lle, viisi suodatinta Larox Oy:lle ja kaksi reaktoria sekoittimiseen Styro Chem Finland Oy:lle. Uusista vientitilauksista merkittävin oli kahden imeytystornin toimitus saksalaiselle Uhde GmbH:lle.

Tilikaudella toimitettiin kahdeksan paineastiaa Olkiluodon uuden ydinvoimalan reaktorirakennukseen. Ensimmäinen asennettiin joulukuussa 2007. Viimeiset kuusi laitetta toimitetaan uuden tilikauden alkupuolella. Toimitus liittyy

Saksan tytäryhtiö Stelzer suunnittelee ja valmistaa vaativia sekoittimia.



Process Machinery



Stelzerin tuotevalikoimaan kuuluvat myös pienet sekoittimet.

Olkiluodon ydinvoimalan painevesiakumulaattorit toimitusvalmiina Japrotekin tehtaalla Pietarsaassa.

tilikaudella 2004-2005 saatuun ydinvoimalan vaativien painesäiliöiden suunnittelu- ja toimitussopimukseen. Toimitukset ovat siirtyneet asiakkaan aikataulumuutoksista johtuen, mutta onnistuneet hyvin.

SEA Investin Belgiaan rakentaman paperikemikaalien varastoterminaalien toimitusten viimeinen vaihe eli eristystyö saatiin valmiiksi kauden alussa ja luovutus tapahtui marraskuussa 2007.

Ruotsiin toimitettiin biopoltoainevalmistukseen kolonnejä, jotka luovutettiin tammikuussa 2008. Samaan aikaan toimitettiin Kiinaan suuret reaktorisekoittimet. Niiden luovutus tapahtui kesäkuussa 2008.



Myönteinen kehitys jatkui Saksassa

Ryhmään kuuluvan saksalaisen Stelzer Rührtechnik International GmbH:n myynti sujui kaudella hyvin. Liikevaihto kasvoi 12 prosenttia ja hyvä tuloskehitys jatkui. Yhtiö sai merkittäviä tilauksia vahvan Keski-Euroopan kotimarkkina-alueensa lisäksi mm. Pohjois-Amerikasta ja Kiinasta ja tilauskanta kasvoi verrattuna edelliseen kauteen.

Stelzer suunnittelee ja valmistaa sekoittajia maailmanlaajuisesti. Päämarkkinat ovat elintarviketeollisuus, kemianteollisuus, bioteknologia ja lääketeollisuus. Kysyntä jatkui hyvänä erityisesti Stelzerin perinteisesti vahvalla alueella elintarviketeollisuudessa niin Euroopassa kuin Aasiassa.

Energiätehokkuutta lisäävien ja uusiutuvia polttoaineita hyödyntävien biokaasusovellusten kysyntä lisääntyi selvästi ja avasi Stelzerille uusia liiketoimintamahdollisuuksia. Kauden suurin yksittäinen tilaus ja merkittävä päänavaus biokaasumarkkinoille oli kanadalaiselta Cavendish Farmsilta saatu biokaasulaitoksen sekoittimien toimitus.

Liikevaihdon ja tilauskannan kasvu viimeisen kahden vuoden aikana osoittaa, että Stelzerin liiketoiminnan uudelleenjärjestelyt ja sopeuttamistoimenpiteet ovat onnistuneet ja yhtiö pystyy saavuttamaan sille asetetut myyntitavoitteet nykyisellä toimintamallilla ja rakenteella.

Näkymät edelleen kohtuulliset

Process Machinery -ryhmän tilauskanta oli päättyneen tilikauden lopussa tyydyttävä. Ryhmällä on vahva markkina-asema metallurgian ja kemianteollisuudessa, elintarviketeollisuudessa sekä energian tuotannossa.

Ryhmä on erikoistunut vaativien prosessilaitteiden kuten reaktoreiden, kolonnien, liuotusautoklaavien ja raskaiden erikoissekoittimien suunnitteluun ja valmistukseen. Näillä tuotteilla sekä sekoitin ja säiliö-yhdistelmillä lähiajan näkymät ovat kohtuullisen hyvät.

Epävarmuuden jatkuminen maailmantalouden kehityksestä ja rahoituskriisin pitkittyminen voivat heikentää Process Machinery -ryhmän tuotteiden ja palvelujen kysyntää. Epävarmuus saattaa pitkittyessään vaikuttaa myös tilauskannassa olevien toimitusprojektien ajoittumiseen ja toteutumiseen.



Stelzer juhlisti 10-vuotista historiaansa Vaahto Groupissa kesällä 2008. Kuvassa vasemmalta toimitusjohtaja Antti Vaahto, Warburgin pormestari Michael Stickeln, toimitusjohtaja Christian Kessen ja varatoimitusjohtaja Anssi Klinga.

Uutta teknologiaa biokaasulaitokseen Kanadaan

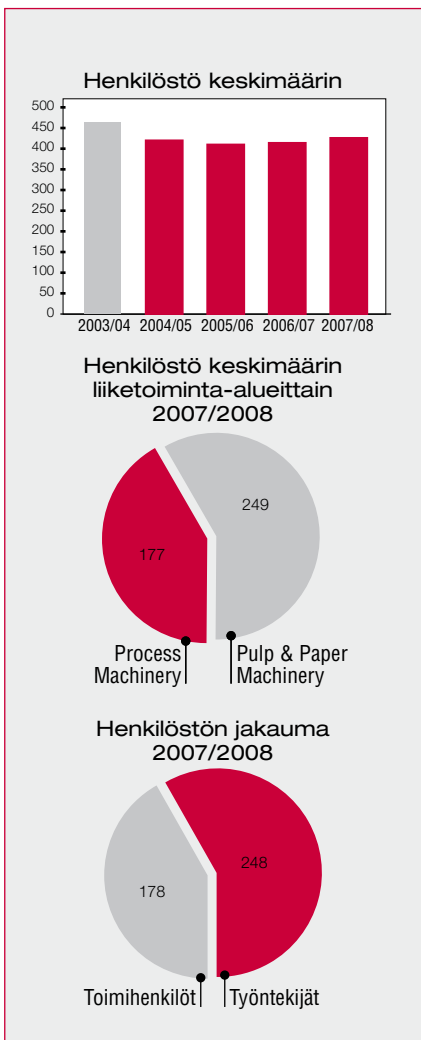
Process Machinery -ryhmään kuuluva Stelzer Rührtechnik International GmbH teki merkittävän päänavauksen biokaasumarkkinoille toimittamalla kanadalaisen Cavendish Farmsin uuteen biokaasulaitokseen sekoittimia ja siihen liittyviä laitteita. Vaativaan toimitukseen sisältyi yhdeksän sekoitinta, jotka edustavat alan huipputeknologiaa.

Candish Farms on elintarviketeollisuusyritys, joka tuottaa erilaisia perunatuotteita. Sen tuotantoprosessin aikana syntyy huomattava määrä biojätettä kuten perunan kuoria. Biojätteestä tehdas tuottaa käymismenetelmällä energiaa uudessa biokaasulaitoksessaan. Teknisesti toimitus oli erittäin vaativa, sillä sekoittimilla on erittäin suuri merkitys koko prosessin onnistumisen kannalta.

Kauppa edellytti pitkiä ja perusteellisia sopimusneuvotteluja. Kanadan tiukkojen CSA -säännösten (Canadian Standard Association) täyttämiseksi tehtiin useita vaativia teknisiä selvityksiä, joissa käytettiin apuna niin kanadalaisia kuin eurooppalaisia asiantuntijoita.

Sekoittimien suunnittelu verifioitiin yksityiskohtaisella CFD -analyysillä (Computational Fluid Dynamics). Stelzer erottui kilpailijoistaan juuri vahvalla CFD -osaamisellaan. Sekoittimien toimitus tapahtui heinäkuussa 2008 ja ne asennettiin ja otettiin onnistuneesti käyttöön syys-lokakuussa 2008.

Henkilöstön ja osaamisen kehittäminen



Henkilöstön kehittäminen

Vahto Group on yksi alansa johtavista teknologiayrityksistä. Ammattitaitoisella, innovatiivisella ja sitoutuneella henkilöstöllä on suuri merkitys konsernin kilpailukyyn kannalta. Menestyäkseen kansainvälisessä kilpailussa ja turvatakseen riittävät ja osaavat henkilöresurssit konserni panostaa pitkäjänteisesti henkilöstön kehittämiseen.

Kehittäminen tukee liiketoimintaa ja laatua

Henkilöstön ja osaamisen kehittämistä ohjaavat Vahto Groupin liiketoiminnan strategiset tavoitteet. Ammatillisen osaamisen lisäksi kiinnitetään huomiota mm. prosesseihin, projektiöskentelyyn, toiminnan laatuun ja asiakaslähtöiseen palveluun. Kehittämistoimenpiteet tukevat liiketoiminnan ja laatuavoitteiden saavuttamista, luovat edellytykset henkilöstön hyvälle työmotivaatiolle ja turvaavat ammattitaitoisen henkilöstön kehittämismahdollisuudet.

Koulutuksessa hyödynnetään sekä ulkopuolisia että konsernin omia asiantuntijoita. Yksi osa kehitystyötä on ns. parhaiden käytäntöjen jakaminen konsernin sisällä. Koska Vahto Group osallistuu asiakkaidensa liiketoiminnan kehittämiseen, pyritään myös henkilöstön tuntemusta asiakkaiden liiketoiminnasta ja ansaintalogiikasta lisäämään ja varmistamaan myös alihankkijoiden osaaminen ja laatuvaatimusten täyttyminen.

Uusi toiminnanohjausjärjestelmä käyttöön

Kaudella 2007-2008 henkilöstön koulutuksessa painopiste oli uuden toiminnanohjausjärjestelmän käyttöönotossa ja siihen liittyvien tietojärjestelmä- ja muiden ohjelmien käyttökoulutuksessa sekä uudistukseen liittyvien organisaatio-, tehtävä- ja vastuualue muutosten läpiajossa. Tämä on kehittänyt koko organisaation työssä oppimisen muotoja, vuorovaikutusta ja asiantuntemuksen jakamista. Uuteen toiminnanohjausjärjestelmään liittyen taloushallintoa ja muita liiketoiminnan tukipalveluja on keskitetty konsernitasolla.

Henkilöstön määrä vakiintunut

Vahto Groupin keskittyminen ydinliiketoimintoihinsa on vakiinnuttanut henkilöstön kokonaismäärän. Tilikauden lopussa konsernin palveluksessa oli 424 henkilöä, joista ulkomaisissa tytäryhtiöissä työskenteli 62 henkilöä. Henkilöstömäärä kauden aikana oli keskimäärin 426 henkilöä, jossa kasvua oli 12 henkilöä. Noin 8 prosenttia henkilöstöstä on naisia.

Konsernin henkilöstön vaihtuvuus on hyvin matalalla tasolla. Henkilöstön keski-ikä oli kauden lopussa 46 vuotta ja kokemusvuodet Vahto Groupissa keskimäärin 14 vuotta. Pisin tällä hetkellä voimassa oleva työsuhde on kestänyt yli 46 vuotta. Konserni tekee aktiivisesti yhteistyötä oppilaitosten ja korkeakoulujen kanssa ja tarjoaa myös opiskelijoille harjoittelupaikkoja ja lopputyöaiheita.



Vastuullisen liiketoiminnan periaatteet

Vahto Group -konsernilla on vastuullisen liiketoiminnan mukainen toimintapolitiikka (laatu- ja ympäristöpolitiikka) ja toimintajärjestelmien konserniserifiointi (ISO9001-laatu- ja ISO14001-ympäristöjärjestelmät). Laatu- ja ympäristöpolitiikka on julkaistu konsernin Internetsivuilla osoitteessa www.vaahtogroup.fi.

Konserniserifiointiin siirryttiin vuoden 2007 alussa. Sen on myöntänyt Inspecta Sertifiointi Oy. Sertifiointisopimuksen lisäksi Inspecta Oy:n kanssa on solmittu laaja palvelusopimus, jonka tarkoituksena on varmistaa sertifiointi-, tarkastus- ja testauspalvelujen mahdollisimman hyvä palvelutaso. Palvelutasoa seurataan ja arvioidaan vuosittain yhteisessä koordinaattoryhmissä.

Ydinprosessit tärkein kehityskohde

Konserniauditoinnit tehdään vuosittaisen suunnitelman mukaisesti. Yhtiöiden auditoinneista tehdään yhteenveto, joka esitellään konsernin johdon katselmuksessa. Tilikauden auditoinneissa keskityttiin yhtiöiden ydinprosessien selvittämiseen ja konsernistrategian jalkautamiseen yhtiöissä.

Auditointien tuloksena käynnistyi tilikauden lopulla konserniyhtiöiden toimintajärjestelmien integrointiprojekti, joka jatkuu ainakin kuluvan tilikauden loppuun. Ydinprosesseista tärkeimmäksi kehityskohteeksi on valittu projektien johtaminen ja konsernin projektimallin määrittely.

Laatujohtamisessa keskitytään kuluvalle kaudella toiminnan laadun parantamiseen ja voimassa olevien valmistuslupien (ASME, China ja PED) ylläpitoon. Valmistuslupien koordinoituvastuu on siirtymässä vaiheittain Vahto Oy:n laatuorganisaatiolle.

Ympäristövastuu ja energiatehokkuus

Ympäristöasioiden hallinnassa Vahto Group -konsernissa on keskitetty toimintamalli. Tärkeimmät kehitysprojektit ja investoinnit kauden aikana olivat Vahto Oy:n peittaamon ympäristöluvan mukaisten toimenpiteiden loppuselvitykset, Japrotek Oy Ab:n uuden peittaamon rakentaminen ja ympäristölupa sekä Vahto Roll Service Oy:n uuden telapinnoitusprosessin ympäristöluvan hakemusprosessi.

Kuluvalle kaudella konsernin kaikissa yhtiöissä käynnistetään energiakatselmuksia. Lisäksi kesken olevat ympäristölupapalvelotteet saataan loppuun.

Konserni on liittynyt elokuussa 2008 energiatehokkuussopimukseen. Tavoitteena on parantaa yhtiöiden energiatehokkuutta vuoden 2016 loppuun mennessä vähintään 10 prosentilla.





Martti Unkuri, Mikko Vaahto, Antti Vaahto ja Seppo Jaatinen

Hallitus

Puheenjohtaja

Seppo Jaatinen, s. 1948, KTM
Foxhill Oy, Senior Partner
Vaahto Group Plc Oyj:n hallituksen jäsen ja puheenjohtaja 2000 –
Aikaisempi työkokemus:
Interpolator Oy, toimitusjohtaja ja varatoimitusjohtaja
Amer Yhtymä Oyj, kehitysjohtaja
Keskeisimmät luottamustoimet:
Ixonos Oyj, hallituksen jäsen

Varapuheenjohtaja

Mikko Vaahto, s. 1963, merkonomi
Vaahto Group Plc Oyj:n hallituksen jäsen 1994

Martti Unkuri, s. 1936, DI

Vaahto Group Plc Oyj:n hallituksen jäsen 2000
Aikaisempi työkokemus:
Rauma Oy, toimitusjohtaja

Antti Vaahto, s. 1947, ekonomi, DI, MBA

Vaahto Group Plc Oyj, toimitusjohtaja 1984 -
Vaahto Group Plc Oyj:n hallituksen jäsen 1984
Keskeisimmät luottamustoimet:
Keskinäinen Vakuutusyhtiö Fennia,
hallituksen jäsen
Vakuutusosakeyhtiö Henki-Fennia,
hallituksen jäsen

Tilintarkastajat

Ernst & Young Oy
päävastuullisena tarkastajana
Pauli Hirviniemi, KHT

Konsernin johto

Toimitusjohtaja

Antti Vaahto, s. 1947
ekonomi, DI, MBA

Talousjohtaja, varatoimitusjohtaja

Anssi Klinga, s. 1965, KTM
Hallituksen sihteeri 2004 –

Tytärtyhtiöiden johto

AP-Tela Oy

Toimitusjohtaja **Pekka Viitasalo**, s. 1955,
tekniikko

Japrotek Oy Ab

Toimitusjohtaja **Torsten Lassfolk**, s. 1946,
merkantti

Stelzer Rührtechnik
International GmbH

Toimitusjohtaja **Christian Kessen**, s. 1963,
DI

Vaahto Oy

Toimitusjohtaja **Antti Vaahto**, s. 1947,
ekonomi, DI, MBA

Vaahto Pulp & Paper Machinery
Distribution (Shanghai) Co., Ltd.

Toimitusjohtaja **Timo Kerola**, s. 1960, DI

Vaahto Roll Service Oy

Toimitusjohtaja **Anssi Klinga**, s. 1965, KTM

Sovellettavat säännökset

Vahto Group -konsernin hallinnon perustana ovat Suomen osakeyhtiölaki ja konsernin emoyhtiön Vahto Group Plc Oyj:n yhtiöjärjestys.

Yhtiö noudattaa NASDAQ OMX Helsinki Oyj:ssä listatuille yhtiöille annettua suositusta listayhtiöiden hallinnointi- ja ohjausjärjestelmistä (Corporate Governance).

Yhtiökokous

Yhtiön ylin päättävä elin on yhtiökokous, joka kokoontuu normaalisti kerran vuodessa. Yhtiökokouksen kutsuu koolle hallitus. Osakkeenomistajat kutsutaan yhtiökokoukseen yhtiökokouksen valitsemassa valtakunnallisessa lehdessä julkaistavalla kokouskutsulla, jossa annetaan osakkeenomistajille tarpeelliset tiedot yhtiökokouksessa käsiteltävistä asioista.

Varsinainen yhtiökokous on pidettävä vuosittain viimeistään kuuden kuukauden kuluessa yhtiön tilikauden päättymisestä. Yhtiökokous päättää sille osakeyhtiölain mukaan kuuluvista asioista, kuten tilinpäätöksen vahvistamisesta ja osingonjaosta, vastuuvapauden myöntämisestä hallituksen jäsenille ja toimitusjohtajalle sekä hallituksen ja tilintarkastajien valinnasta ja palkkioista.

Toimitusjohtaja ja enemmistö hallituksen jäsenistä osallistuvat yhtiökokoukseen. Hallituksen jäseneksi ensimmäistä kertaa ehdolla oleva henkilö osallistuu valinnasta päättävään yhtiökokoukseen.

Hallintoneuvosto

Yhtiöllä ei ole hallintoneuvostoa.

Hallitus

Hallituksen tehtävät ja työjärjestys

Emoyhtiön hallitus, joka toimii myös ns. konsernihallituksena, vastaa konsernin hallinnosta ja konsernin toiminnan asianmukaisesta järjestämisestä ja päättää asioista, joilla on konsernin toiminnan laajuus ja koko huomioon ottaen huomattava merkitys.

Hallituksen kokouksia varten laaditaan esityslista, jonka mukaan asioiden käsittely kokouksessa tapahtuu. Hallituksen sihteerinä toimii konsernin talousjohtaja. Hallituksen kokouksesta laaditaan pöytäkirja, joka käsitellään ja hyväksytään seuraavassa kokouksessa.

Hallituksen jäsenet

Hallitukseen kuuluu yhtiöjärjestyksen mukaan vähintään kolme ja enintään kuusi jäsentä,

joiden toimikausi päättyy ensimmäisen vaalia seuraavan varsinaisen yhtiökokouksen päätyessä. Yhtiökokous valitsee hallituksen jäsenet. Hallituksen puheenjohtajan valitsee hallitus keskuudestaan.

Hallitukselle ilmoitetut jäsen ehdokkaat ilmoitetaan yhtiökokouskutsussa, jos ehdokasta kannattavat osakkeenomistajat, joilla on vähintään 10% yhtiön osakkeiden tuottamasta äänimäärästä ja jos ehdokas on antanut suostumuksensa valintaan. Yhtiökokouskutsun toimittamisen jälkeen asetetut ehdokkaat julkistetaan erikseen. Hallituksen jäseneksi valittavalla on oltava tehtävän edellyttämä pätevyys ja mahdollisuus käyttää riittävästi aikaa tehtävän hoitamiseen.

Hallituksen jäsenten tiedonsaanti ja velvollisuus antaa tietoja yhtiölle

Hallituksen kokousten esittelijänä toimii yhtiön toimitusjohtaja tai hänen toimeksiannostaan muu konsernin henkilöstöön kuuluva henkilö. Toimitusjohtaja vastaa siitä, että hallitus saa käyttöönsä riittävät tiedot konsernin toiminnan ja taloudellisen tilanteen arvioimista varten. Toimitusjohtaja vastaa myös hallituksen päätösten toimeenpanosta ja raportoi tästä hallitukselle.

Hallituksen jäsenet ovat velvollisia antamaan hallitukselle riittävät tiedot pätevyytensä ja riippumattomuutensa arviointia varten sekä ilmoittamaan tiedoissa tapahtuneet muutokset.

Hallituksen valiokunnat

Hallituksessa ei ole valiokuntia.

Toimitusjohtaja

Hallitus nimittää emoyhtiön toimitusjohtajan, joka toimii konsernijohtajana. Toimitusjohtaja vastaa päivittäisestä konsernin johtamisesta osakeyhtiölain, yhtiöjärjestyksen ja hallituksen antamien ohjeiden mukaisesti. Toimitusjohtaja ei ole yhtiön hallituksen puheenjohtaja eikä varapuheenjohtaja.

Johdon organisaatio

Konsernin liiketoiminta on jaettu kahteen liiketoimintaryhmään. Niiden toiminnasta ja tuloksesta vastaavat konsernin tytäryhtiöt, joiden toimitusjohtajat raportoivat emoyhtiön toimitusjohtajalle. Yhtiössä ei ole erillistä johtoryhmää.

Palkitseminen

Hallituksen jäsenten palkitseminen

Hallituksen jäsenille maksettavista palkkioista päättää vuosittain yhtiön varsinainen yhtiökokous. Hallituksen jäsenille ei ole annettu

hallituspalkkioita yhtiön omina osakkeina. Yhtiössä ei ole käytössä voimassa olevaa optio-ohjelmaa.

Toimitusjohtajan ja yhtiön muun johdon palkitseminen

Toimitusjohtajan palkasta ja muista taloudellisista etuuksista päättää hallitus. Toimitusjohtajasopimuksessa ei ole määritelty erityisiä ehtoja toimitusjohtajan eläkkeelle siirtymisestä ja eläke-eduista eikä irtisanomiseen liittyviä ehtoja.

Muun johdon palkitsemisesta päättää toimitusjohtaja yhdessä hallituksen puheenjohtajan kanssa.

Konsernissa on käytössä kannustinohjelma ylimmälle johdolle ja avainhenkilöille. Ohjelma sisältää johdon, myynnin, tuotannon sekä tukitehtävien palkitsemisjärjestelmät. Emoyhtiön hallitus päättää vuosittain järjestelmän soveltamisesta ja sen yleisperiaatteista.

Toimitusjohtajalle ja yhtiön muulle johdolle ei ole annettu palkkioksi yhtiön omia osakkeita. Konsernissa ei ole käytössä voimassa olevaa optio-ohjelmaa.

Sisäinen valvonta, riskienhallinta ja sisäinen tarkastus

Konsernin liiketoimintaa ja hallintoa valvotaan ja ohjataan ensisijaisesti konsernin johtamisjärjestelmän avulla. Taloudellista raportointia varten konsernissa on raportointijärjestelmä, jonka tarkoituksena on tuottaa konsernin ja tulosyksiköiden johdolle riittävää tietoa toiminnan suunnittelua, ohjausta ja valvontaa varten.

Liiketoiminnasta aiheutuviin omaisuus-, keskeytys- ja vastuuvahinkoriskeihin on varauduttu asianmukaisin vakuutuksin.

Konsernissa ei ole erillistä sisäisen tarkastuksen yksikköä.

Sisäpiirihallinto

Vahto Group Plc Oyj noudattaa NASDAQ OMX Helsingin sisäpiiriohjetta. Julkiseen sisäpiirirekisteriin merkitään lakimääräiset ja yhtiön hallituksen erikseen määrittelemät sisäpiiriläiset. Arvopaperimarkkinalain mukaan pysyvään sisäpiiriin luetaan yhtiön hallituksen jäsenet, toimitusjohtaja ja tilintarkastajat. Lisäksi yhtiö on nimennyt sisäpiiriin ne yhtiön ylimpään johtoon kuuluvat henkilöt, jotka saavat säännöllisesti sisäpiirintietoa ja joilla on oikeus tehdä liikkeeseenlaskijan tulevaa kehitystä ja liiketoiminnan järjestämistä koskevia päätöksiä. Yrityskohtaiseen sisäpiirirekisteriin merkitään henkilöt, jotka kulloinkin tehtävässään saavat säännöllisesti tietoonsa sisäpiiritietoa



Vahto Group Plc Oyj:n julkista ja yrityskoh- taista sisäpiirirekisteriä ylläpidetään yhtiössä. Sisäpiirirekisteri on nähtävissä yhtiön pääkont- torissa.

Yhtiön sisäpiiriläiset eivät saa käydä kaup- paa yhtiön osakkeilla 21 päivää ennen tilin- päätök- sen ja osavuositarkastuksen julkistamista.

Tilintarkastus

Yhtiön lakisääteisestä tilintarkastuksesta vas- taa yhtiöjärjestyksen mukaan 1-2 varsinaista tilintarkastajaa. Heidän on oltava Keskuskaup- pakamarin hyväksymiä tilintarkastajia tai tilin- tarkastusyhteisöjä. Tilintarkastajien toimikausi päättyy vaalia seuraavan varsinaisen yhtiöko- koksen päättyessä.

Hallituksen valmisteleva ehdotus tilintarkasta- jaksi ilmoitetaan kokouskutsussa, tai jos tilin- tarkastajaehdokas ei ole hallituksen tiedossa yhtiökokouskutsua julkistettaessa, ehdokkuus julkistetaan erikseen.

Tiedottaminen

Yhtiö julkaisee vuosittain vuosikertomuksen ja yhden osavuositarkastuksen suomeksi ja eng- lanniksi. Osavuositarkastus julkaistaan tilikau- den kuuden ensimmäisen kuukauden ajalta. Tilikauden ensimmäisiltä kolmelta ja yhdeksäl- tä kuukaudelta julkaistavien osavuositarkastus- ten sijasta yhtiö julkaisee johdon osavuotisen selvityksen.

Tilinpäätös- ja osavuositarkastustiedote sekä johdon osavuotiset selvitykset julkaistaan pörssi- tiedotteina. Vuosikertomus postitetaan yhtiön

osakkeenomistajille ja yhtiössä ylläpidettävän postituslistan mukaan myös muille yhteisöil- le ja henkilöille. Osavuositarkastus postitetaan erillisen postituslistan mukaan. Vuosikertomus ja osavuositarkastus julkaistaan lisäksi yhtiön Internet-sivuilla www.vahtogroup.fi. Samoin Internet-sivuilla ovat saatavilla myös muut yh- tiön pörssitiedotteet.

Poikkeamat hallinto- ja ohjausjärjestelmän suosituksista sekä tiedot tilikaudelta 2007 - 2008

Varsinainen yhtiökokous 14.12.2007 valitsi yhtiön hallitukseen 4 jäsentä: Seppo Jaatinen, Martti Unkuri, Antti Vaahto ja Mikko Vaahto. Hallitus valitsi järjestäytymiskokouksessaan 14.12.2007 puheenjohtajaksi Seppo Jaatisen ja varapuheenjohtajaksi Mikko Vaahdon.

Hallituksen jäsenistä Antti Vaahto on työsuhtee- ssa yhtiön ja on lisäksi yhtiön pääosakkai- ta. Mikko Vaahto on ollut yhtiön palveluksessa 13.11.2008 saakka ja on yhtiön pääosakkaita. Seppo Jaatinen ja Martti Unkuri eivät omista yhtiön osakkeita eivätkä ole muutoinkaan riip- puvuussuhteessa yhtiön.

Tilikauden 2007 - 2008 aikana hallitus on ko- koontunut 15 kertaa ja jäsenten osallistumis- prosentti kokouksiin on ollut 98%.

Varsinainen yhtiökokous 14.12.2007 päätti maksaa yhtiön palveluksessa oleville halli- tuksen jäsenille kokouspalkkiona 450 euroa/ kokous ja yhtiön ulkopuolisille jäsenille vuosi- korvauksena puheenjohtajalle 19.000 euroa ja jäsenille 15.000 euroa.

Lisäksi hallituksen jäsenet ovat oikeutettuja päivärahaan ja matkakustannusten korvauksiin konsernin yleisen matkustussäännön mukaan. Vaahto Group -konsernin palveluksessa oleville henkilöille ei makseta kokouspalkkioita konser- nin tytäryhtiöiden hallituksissa toimimisesta.

Varsinainen yhtiökokous 14.12.2007 valitsi yhtiön tilintarkastajaksi KHT-yhteisö Ernst & Young Oy:n, päävastuullisena tarkastajana Pauli Hirviniemi, KHT.

Hallituksen jäsenten, toimitusjohtajan ja muun johdon sekä tilintarkastajien tiedot esitetään sivulla 18.

Tiedot johdon palkkioista tilikaudelta 2007 – 2008 esitetään konsernitilinpäätöksen liitetie- tojen kohdassa 33. Lähipiiritapahtumat.

Tiedot tilintarkastajille maksetuista palkkioista tilikaudelta 2007 – 2008 esitetään konsernitilin- päätöksen liitetietojen kohdassa 6. Liiketoimin- nan muut kulut.

Johdon omistukset

Johdon osakeomistukset esitetään konserni- tilinpäätöksen liitetietojen kohdassa 35. Osak- keet ja osakkeenomistajat.

Osakkeet ja osakkeenomistajat

Osakepääoma

Vahto Group Plc Oyj:n kaupparekisteriin merkitty ja täysin maksettu osakepääoma 31.8.2008 oli 2.872.302 euroa ja osakemäärä 2 872 302 kpl. Osakemäärässä ei tapahtunut muutoksia tilikauden 2007 – 2008 aikana. Yhtiöjärjestyksen mukaan yhtiön vähimmäispääoma on 2.800.000 euroa ja enimmäispääoma 11.200.000 euroa, joissa rajoissa osakepääomaa voidaan korottaa tai alentaa yhtiöjärjestyksestä muuttamatta. Yhtiöllä on kaksi osakesarjaa A ja K, joiden molempien nimellisarvo on yksi (1) euro. K-osakkeella on yhtiökokouksessa kaksikymmentä (20) ääntä ja A-osakkeella yksi (1) ääni.

Osakkeiden noteeraus

Vahto Group Plc Oyj:n osakkeet noteerataan NASDAQ OMX Helsingissä.

Osakkeen kurssikehitys ja vaihto

Vahto Group Plc Oyj:n A-osakkeita vaihdettiin tilikauden aikana 1 413 803 kpl (97,3 %) ja K-osakkeita 1 062 841 kpl (74,9 %). A-osakkeen alin kurssi oli 8,85 euroa, ylin 12,32 euroa, keskipurssi 10,55 euroa ja tilikauden viimeinen kaupantekokurssi 9,82 euroa. K-osakkeen alin kurssi oli 8,8 euroa, ylin kurssi 12,55 euroa, keskipurssi 10,35 euroa ja tilikauden viimeinen kaupantekokurssi 10,74 euroa. Koko osakkeen markkina-arvo 31.8.2008 oli 29,5 milj. euroa. Yhtiöllä on Nordea Pankki Suomi Oyj:n kanssa LP-markkinatakaussopimus.

Hallituksen valtuudet

Tilikauden aikana ei ole päätetty osakeanneista eikä laskettu liikkeelle vaihtovelkakirjalainoja tai optio-oikeuksia. Hallituksella ei ole voimassa olevaa valtuutusta osakeantiin tai vaihtovelkakirja- tai optiolainan liikkeellelaskuun eikä omien osakkeiden hankkimiseen tai luovuttamiseen.

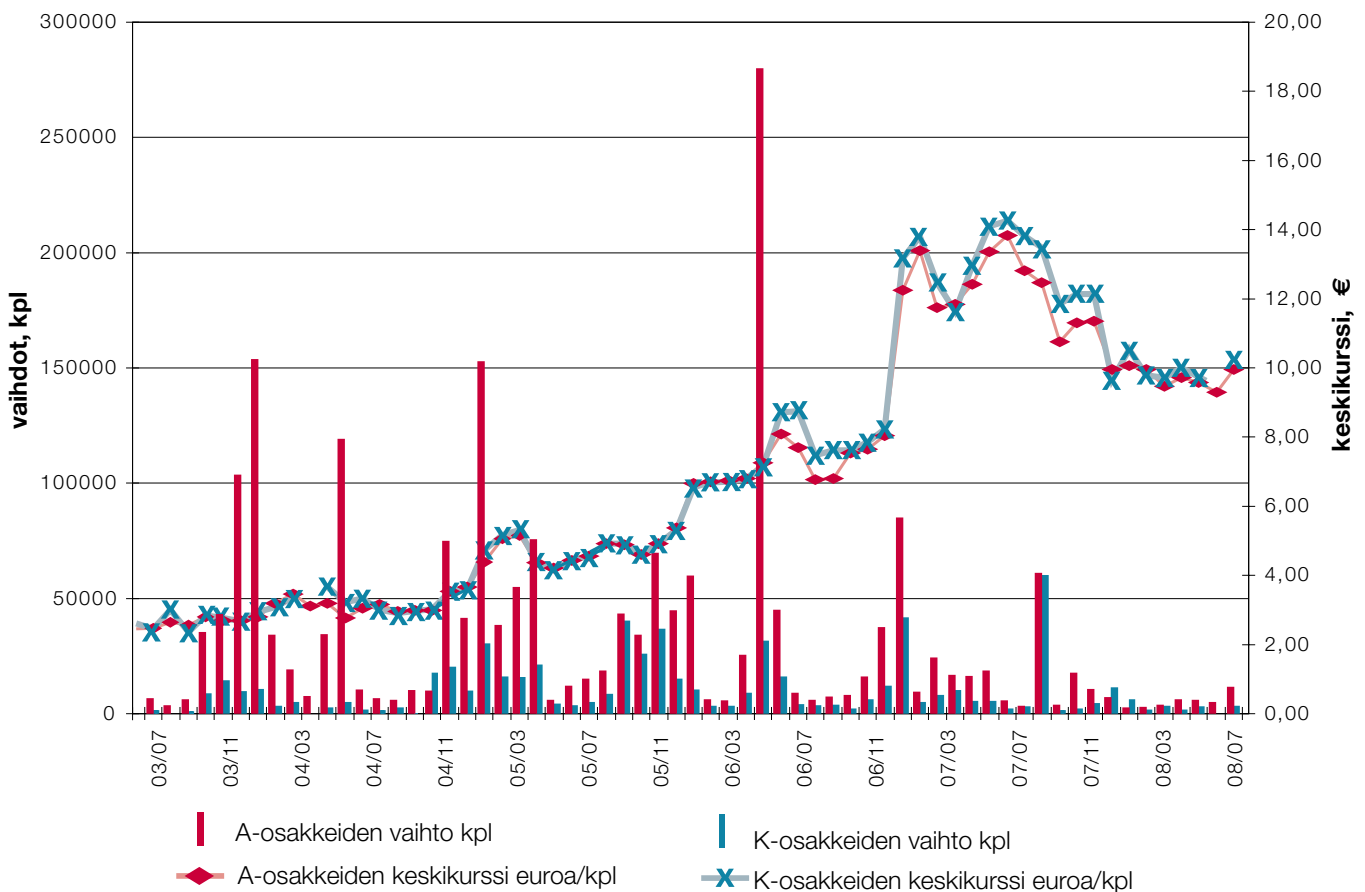
Osinkoehdotus

Hallitus ehdottaa 15.12.2008 kokoontuvalle yhtiökokoukselle, että yhtiökokouksen käytettävänä olevista voittovaroista jaetaan osinkoa 0,10 euroa osakkeelta eli yhteensä 287.230,20 euroa, mikä on 119,4 % konsernin osakekohtaisesta vuosituloksesta. Hallituksen ehdotuksen mukaisesti osingonmaksun täsmäytyspäivä on 18.12.2008 ja osingon maksupäivä 30.12.2008.

Osakkeenomistajat ja johdon omistus

Tilikauden lopussa 31.8.2008 Vahto Group Plc Oyj:llä oli 305 rekisteröityä osakkeenomistajaa. Hallintarekisterissä oli yhteensä 73 036 osaketta. Yhtiön hallituksen jäsenet omistivat 31.8.2008 yhteensä 505 633 A-osaketta ja 505 800 K-osaketta, mikä on 35,6 % yhtiön äänistä. Omistukset sisältävät myös määräysvallassa olevien yhtiöiden sekä alaikäisten hoitavien osakkeet.

Osakkeiden kurssikehitys ja osakevaihto



Pörssitiedotteet ja -ilmoitukset



Syyskuu

17.09.2007

Arvopaperimarkkinalain 2 luvun 10 §:n mukainen ilmoitus omistusosuuden muutoksista

18.09.2007

Arvopaperimarkkinalain 2 luvun 10 §:n mukainen ilmoitus omistusosuuden muutoksista – korjaus tiedotteeseen 17.9.2007

Lokakuu

05.10.2007

Vahto Group -konsernin vuosikooste tilikaudelta 1.9.2006 – 31.8.2007

29.10.2007

Vahto Oy myynyt spiraalilämmönvaihdintoinnin HES Heat Exchanger Systems GmbH:lle

16.10.2007

Vahto Group -konsernin tilinpäätöksen pääkohdat tilikaudelta 1.9.2006 – 31.8.2007

16.10.2007

Vahto Group Plc Oyj:n yhtiökokouskutsu 14.12.2007

Marraskuu

19.11.2007

Vahto Group -konserniin kuuluva Japrotek Oy Ab toimittaa imeytystornin Uhde GmbH:lle

Joulukuu

14.12.2007

Vahto Group Plc Oyj:n yhtiökokous 14.12.2007

Tammikuu

09.01.2008

Vahto Group -konserniin kuuluvan AK-Tehdas Oy:n nimi muutettu Vahto Roll Service Oy:ksi

17.01.2008

Vahto Group -konsernin johdon osavuotinen selvitys ajalta 1.9.2007 – 30.11.2007

25.01.2008

Vahto Group -konserniin kuuluva Japrotek Oy Ab toimittaa liuotusautoklaavin Norilsk Nickel Harjavalta Oy:lle

Huhtikuu

18.04.2008

Vahto Group -konsernin osavuosisikatsaus ajalta 1.9.2007 – 29.2.2008

Kesäkuu

27.06.2008

Vahto Group -konsernin johdon osavuotinen selvitys ajalta 1.9.2007 – 27.6.2008

Heinäkuu

02.07.2008

Vahto Pulp & Paper Machinery toimittaa paperikoneiden avainkomponentteja Kiinaan

Elokuu

13.08.2008

Vahto Pulp & Paper Machinery toimittaa paperikoneen modernisoinnin Kaman paperitehtaalle Venäjälle

27.08.2008

Vahto Group -konsernin osavuosisikatsausten lukumäärä ja tilinpäätöksen julkistaminen

Oheisessa koosteessa on listattu kaikki Vahto Group Plc Oyj:n tilikauden 1.9.2007 – 31.8.2008 aikana julkaisemat pörssitiedotteet ja pörssi-ilmoitukset. Vahto Group Plc Oyj:n pörssin kautta julkaisemat tiedotteet ovat kokonaisuudessaan luettavissa yhtiön Internet-sivuilla osoitteessa www.vaahtogroup.fi kohdassa Tiedotus - Pörssitiedotteet.

Vahto Group Plc Oyj

Laiturikatu 2
PL 5
15141 LAHTI
Puh. 020 1880 511
Fax 020 1880 301
etunimi.sukunimi@vaahtogroup.fi

Vahto Roll Service Oy

Kuoppamäentie 5-7
PL 838
33101 TAMPERE
Puh. 020 1880 511
Fax 020 1880 701
etunimi.sukunimi@vaahtogroup.fi

AP-Tela Oy

Ahertajantie 18
67800 KOKKOLA
Puh. 020 1880 511
Fax 020 1880 660
etunimi.sukunimi@vaahtogroup.fi

Japrotek Oy Ab

Pohjantie 9
PL 12
68601 PIETARSAARI
Puh. 020 1880 511
Fax 020 1880 449
etunimi.sukunimi@vaahtogroup.fi

Vahto Oy

Vanha Messiläntie 6
PL 1000
15861 HOLLOLA
Puh. 020 1880 511
Fax 020 1880 290
etunimi.sukunimi@vaahtogroup.fi

Vahto Pulp & Paper Machinery Distribution (Shanghai) Co., Ltd.

Room 1703, Tower 1 Plaza Hyundai
369 Xian Xia Road
Changning District, Shanghai 200336
CHINA
Puh. + 86 21 5155 9151
Fax + 86 21 5155 9153
etunimi.sukunimi@vaahtogroup.fi

Stelzer Rührtechnik International GmbH

Speckgraben 20
D-34414 Warburg
GERMANY
Puh. + (49) 5641 903-0
Fax + (49) 5641 903-50
etunimi.sukunimi@stelzer-mt.com
www.stelzerruehrtechnik.de

ZAO Slalom

196247 Saint-Petersburg,
Constitution sq., bld.7, office 626
RUSSIA
Puh. + 7(812) 974 80 10
Fax + 7(812) 676 03 24
slalom@slalom-spb.ru
etunimi.sukunimi@slalom-spb.ru



www.vaahtogroup.fi

TILINPÄÄTÖS

2007-2008



VAAHTO GROUP
1874

Konsernitilinpäätös, IFRS

Hallituksen toimintakertomus.....	3
Tunnusluvut.....	5
Konsernin tuloslaskelma, IFRS.....	7
Konsernin tase, IFRS	8
Konsernin rahavirtalaskelma, IFRS.....	9
Konsernin oman pääoman muutoslaskelma, IFRS.....	10
Konsernitilinpäätöksen liitetiedot, IFRS.....	11

Emoyhtiön tilinpäätös, FAS

Emoyhtiön tuloslaskelma, FAS.....	32
Emoyhtiön tase, FAS	32
Emoyhtiön rahavirtalaskelma, FAS.....	33
Emoyhtiön tilinpäätöksen liitetiedot, FAS	34

Hallituksen ehdotus	39
---------------------------	----

Tilintarkastuskertomus	39
------------------------------	----

TILIKAUDELTA 1.9.2007- 31.8.2008

Liiketoiminnan kehitys

Vahto Group –konsernin liikevaihto oli elokuussa 2008 päättyneellä tilikaudella 73,2 milj. euroa (88,2 milj. euroa) ja liikevoitto oli 0,6 milj. euroa (5,8 milj. euroa). Konsernin liikevaihto laski 17% edellisestä tilikaudesta. Liikevaihdon laskun lisäksi tulosta heikensivät tilikaudelle ajoittuneiden Pulp & Paper Machinery –ryhmän projektitoimitusten huono kannattavuus. Vahto Group –konsernin tilauskanta parani tilikauden loppua kohti ja oli sen päättyessä 54,4 milj. euroa (42,9 milj. euroa).

Pulp & Paper Machinery

Pulp & Paper Machinery -ryhmän tilikauden liikevaihto oli 39,5 milj. euroa (54,2 milj. euroa) ja liiketappio 3,3 milj. euroa (liikevoitto 3,7 milj. euroa). Ryhmän tulos jäi selvästi edellistä tilikautta heikommaksi ja oli tappiollinen. Tulosta heikensivät alentunut liikevaihto ja katsauskauden projektitoimitusten heikko kannattavuus.

Ryhmän telamyynti ja telahuolto liiketoiminta sujuivat kohtalaisesti. Telahuolto liiketoiminnan tuotevalikoiman laajeneminen on vahvistanut kilpailukykyä ja tukee Pulp & Paper Machinery -ryhmän kokonaistoimituksia.

Markkinatilanne on jatkunut haasteellisena. Kintimaassa ja muualla Euroopassa metsäteollisuuden investointiaste on alhainen ja samoin Aasiassa markkinatilanne on kiristynyt huomattavasti. Kovassa kilpailussa Pulp & Paper Machinery -ryhmän myynti kuitenkin piristyi tilikauden loppua kohti. Merkittävimpiä tilauksia olivat mm. Kaman paperikoneen modernisointi Venäjälle ja monikerroskartonkikoneen päälaitteiden toimitus Jingxing Pinghun tehtaalle Kiinaan.

Edellisellä tilikaudella Shanghain perustetun tytäryhtiön toiminta on käynnistynyt hyvin ja se on vahvistanut ryhmän kilpailuasemaa Kiinan markkinoilla.

Vahto Pulp & Paper Machinery -ryhmän tavoitteena on jatkaa asemansa vahvistamista yhtenä alan johtavista teknologia- ja palvelutoimittajista vaativilla kansainvälisillä paperi- ja kartonkikone markkinoilla.

Process Machinery

Process Machinery –ryhmän tilikauden liikevaihto oli 34,4 milj. euroa (34,1 milj. euroa) ja liikevoitto 4,0 milj. euroa (2,0 milj. euroa). Kannattavuus parani sekä säiliö- että sekoitinliiketoiminnassa.

Process Machinery –ryhmän myynti sujui katsauskaudella hyvin. Merkittävimpiä ryhmään kuuluvan Japrotek Oy Ab:n tilauksia tilikaudella olivat mm. imeytystornit Uhde GmbH:lle ja liuotusautoklaavi Norilsk Nickel Harjavalta Oy:lle. Samoin ryhmään kuuluvan saksalaisen Stelzer Rührtechnik International GmbH:n myynti sujui tilikaudella hyvin ja yhtiö sai merkittäviä tilauksia vahvan Keski-Euroopan kotimarkkina-alueensa lisäksi mm. Pohjois-Amerikasta ja Kiinasta.

Katsauskaudella Vahto Oy teki sopimuksen Process Machinery –ryhmään kuuluvan spiraalilämmönvaihintoiminnan myynnistä saksalaiselle HES Heat Exchanger System GmbH:lle. Kauppaan kuului spiraalilämmönvaihintojen tuotantolinjat koneineen ja laitteineen sekä siihen liittyvät aineettomat oikeudet. Tuotantolinjan koneet ja laitteet siirtyivät ostajalle kevään 2008 aikana. Spiraalilämmönvaihintojen vuotuinen liikevaihto on vaihdellut 2-4 milj. euron välillä. Vahto Oy kirjasi kaupasta 0,6 milj. euron myyntivoiton tilikauden viimeiselle neljännekselle.

Kannattavuus

Vahto Group –konsernin tilikauden liikevoitto oli 0,6 milj. euroa, kun se edellisenä tilikautena oli 5,8 milj. euroa. Tilikauden liikevoitto oli 0,9% (6,6%) liikevaihdosta. Tilikauden voitto oli 0,3 milj. euroa (3,9 milj. euroa) ja sijoitetun pääoman tuotto oli 2,6% (25,8 %). Pääasiallisina syinä edellisestä tilikaudesta heikentyneeseen kannattavuuteen olivat liikevaihdon lasku ja Pulp & Paper Machinery -ryhmän tilikaudelle ajoittuneiden projektitoimitusten heikko kannattavuus.

Rahoitus

Konsernin liiketoiminnan rahavirta oli 1,2 milj. euroa (-5,8 milj. euroa). Konsernin nettorahoituskulut olivat 0,7 milj. euroa (0,6 milj. euroa) eli 1,0% (0,7%) liikevaihdosta. Tilikauden investointien rahavirta oli -4,0 milj. euroa (-1,1 milj. euroa). Korolliset velat kasvoivat 3,2 milj. euroa.

Konsernitaseen loppusumma oli 41,8 milj. euroa (52,2 milj. euroa) ja emoyhtiön 17,0 milj. euroa (11,1 milj. euroa). Konsernin omavaraisuusaste nousi hieman ja oli 37,3% (35,5%).

Investoinnit

Konsernin tilikauden käyttöomaisuusinvestoinnit olivat 4,6 milj. euroa (1,5 milj. euroa). Merkittävimpiä investointeja olivat Vahto Group -konsernin uusi toiminnanohjausjärjestelmä, Vahto Roll Service Oy:n (entinen AK-Tehdas Oy) polyuretaani- ja komposiittilaitteet ja Japrotek Oy Ab:n vedenpuhdistuslaitteisto. Muuten investoinnit koostuivat lähinnä pienehköistä kone- ja laitehankinnoista sekä muista tietojärjestelmistä.

Tietojärjestelmät

Konsernin tietohallinnon ja tietojärjestelmien kehitystyötä vietiin eteenpäin keskitetyn mallin mukaisesti. Tilikaudella otettiin onnistuneesti käyttöön konsernilaajuinen SAP-toiminnanohjausjärjestelmä.

Tutkimus- ja kehitystoiminta

Konsernin tutkimus- ja kehitystoiminnan painopiste oli Pulp & Paper Machinery –ryhmän paperi- ja kartonkikoneiden avainkomponenttien sekä telahuollon kilpailukykyyn parantamisessa. Tutkimus- ja kehitystoiminnan laajuus pysyi edellisen tilikauden tasolla.

Henkilöstö

Konsernin henkilöstön määrä tilikaudella oli keskimäärin 426 henkilöä (414 henkilöä) ja tilikauden lopussa 424 henkilöä (428).

Riskit ja toiminnan epävarmuustekijät

Vahto Group –konsernin tuotteiden kysyntä on pitkälti riippuvaista maailmantalouden ja asiakasteollisuuksien suhdanteista ja kehityksestä. Kysynnän vaihtelujen sisältämää riskiä pyritään tasaamaan sopeuttamalla konsernin myyntitoimintaa erilaisten markkina-alueiden ja eri asiakasteollisuuksien suhdannetilanteiden mukaisesti.

Suuret projektit sisältävät riskin siitä, että hankkeen tulevia kustannuksia ja toimituksen mahdollisesti sisältämiä muita riskejä ei pystytä tarjousvaiheessa arvioimaan kyllin tarkasti, vaan kaupan tulos osoittautuu lopulta odotettua heikommaksi. Suuriin kauppoihin liittyviä riskejä pyritään hallitsemaan käyttämällä erilaisia laatujärjestelmiä, kannattavuusanalyysijä, toimintaohjeita sekä hyväksymismenettelyjä.

Konsernin rahoitusriskien hallinnan tavoitteena on minimoida rahoitusmarkkinoiden muutosten haitalliset vaikutukset konsernin tulokseen sekä varmistaa konsernin oman ja vieraan pääoman ehtoisen rahoituksen saatavuus kilpailukyysisin ehdoin.

Liiketoiminnasta aiheutuviin omaisuus-, keskeytys- ja vastuuvahinkoriskeihin on varauduttu asianmukaisin vakuutuksin.

Oma pääoma

Vahto Group Plc Oyj:n osakkeita koskevat tiedot on esitetty tilinpäätöksen liitetietojen kohdassa 25. Omaa pääomaa koskevat liitetiedot.

Hallituksella ei ole valtuutusta osakeantiin tai vaihtovelkakirja- tai optiolainan liikkeellelaskuun eikä valtuutusta omien osakkeiden hankkimiseen tai luovuttamiseen.

Hallinto

Yhtiökokouksen 14.12.2007 valitsemina Vahto Group Plc Oyj:n hallituksen jäseninä ovat toimineet:

Seppo Jaatinen, puheenjohtaja
Mikko Vahto, varapuheenjohtaja
Martti Unkuri, jäsen
Antti Vahto, jäsen

Toimitusjohtajana on toiminut koko tilikauden Antti Vahto.

Konsernin tilintarkastuksen on suorittanut KHT-yhteisö Ernst & Young Oy, päävastuullisena tilintarkastajana Pauli Hirviniemi, KHT.

Arvio todennäköisestä tulevasta kehityksestä

Vahto Group –konsernin kilpailukykyä on parannettu määrätietoisen tuotekehityksen ja laajentuneen tuotevalikoiman ansiosta. Konsernin päätuotteiden markkinatilanne on kuitenkin erittäin haasteellinen. Euroopassa ja Pohjois-Amerikassa metsäteollisuus on vaikeuksissa ja investoi harkiten. Suurimmalla kasvavalla markkina-alueella Kiinassa paikalliset toimittajat vahvistuvat ja kilpailutilanne kiristyy. Lisäksi kansainvälinen rahoituskriisi on luonut markkinoille epävarmuutta ja siirtää investointipäätöksiä.

Haasteellisesta markkinatilanteesta huolimatta on konsernin tilikauden alun tilauskanta edellisen tilikauden vastaavaa ajankohtaa korkeampi ja näin edellytykset liiketoiminnan kasvuksi ovat olemassa.

Voitonjakoesitys

Emoyhtiön voitonjakokelpoiset varat ovat 3.555.313,93 euroa, josta tilikauden tappio oli 176.360,06 euroa.

Hallitus esittää yhtiökokoukselle, että osinkoa jaetaan 0,10 euroa osaketta kohden eli yhteensä 287.230,20 euroa. Jäljelle jäävät voittovarot ehdotetaan jätettäväksi voittovarojen tilille.

Konsernin tunnusluvut

Tilikausien 2007-2008, 2006-2007, 2005-2006 ja 2004-2005 tunnusluvut on laskettu IFRS-periaatteiden mukaan ja niitä aikaisempien tilikausien tunnusluvut on laskettu FAS-periaatteiden mukaan.

Taloudellista kehitystä kuvaavat tunnusluvut 1 000 €	2007/2008 12 kk IFRS	2006/2007 12 kk IFRS	2005/2006 12 kk IFRS	2004/2005 12 kk IFRS	2003/2004 12 kk FAS
Liikevaihto	73 207	88 161	65 414	58 084	61 700
Liikevaihdon muutos, %	-17,0	34,8	12,6	-5,9	-13,4
Liikevoitto/-tappio	635	5 812	2 461	588	2 812
% liikevaihdesta	0,9	6,6	3,8	1,0	4,6
Voitto/tappio ennen veroja	-77	5 226	1 513	-85	2 167
% liikevaihdesta	-0,1	5,9	2,3	-0,1	3,5
Emoyhtiön osakkeenomistajille kuuluva osuus tilikauden tuloksesta	238	3 639	920	-509	1 676
% liikevaihdesta	0,3	4,1	1,4	-0,9	2,7
Oman pääoman tuotto (ROE), %	2,2	29,5	9,4	-2,2	15,6
Sijoitetun pääoman tuotto (ROI), %	2,6	25,8	12,5	2,8	10,8
Omavaraisuusaste, %	37,3	35,5	39,1	35,2	33,2
Current ratio	1,1	1,1	1,0	1,0	1,0
Nettovelkaantumisaste (gearing)	99,8	65,5	18,4	57,9	83,1
Bruttoinvestoinnit käyttöomaisuuteen	4 613	1 502	1 859	1 139	1 188
% liikevaihdesta	6,3	1,7	2,8	2,0	1,9
Tilaukanta	54 384	42 894	49 723	34 240	19 744
Taseen loppusumma	41 847	52 190	42 892	39 246	41 375
Henkilöstön keskimääräinen lukumäärä	426	414	410	420	464

Osakekohtaiset tunnusluvut	2007/2008 12 kk IFRS	2006/2007 12 kk IFRS	2005/2006 12 kk IFRS	2004/2005 12 kk IFRS	2003/2004 12 kk FAS
Osakekohtainen tulos (EPS), euroa	0,08	1,27	0,32	-0,18	0,61
Osakekohtainen oma pääoma, euroa	4,32	4,68	3,65	3,44	3,74
Osakekohtainen osinko, euroa 1)	0,10	0,40	0,20	0,12	0,12
Osinko tuloksesta, %	120,6	31,6	62,5	-67,8	19,8
Efektiivinen osinkotuotto, %	1,0	3,1	2,9	2,4	3,7
Hinta/voitto-suhde (P/E)	124,0	10,3	21,6	-28,6	5,3
Osakkeiden lukumäärä tilikauden lopussa, tuhatta kpl	2 872	2 872	2 872	2 872	2 872
Osakkeiden lukumäärä keskimäärin, tuhatta kpl	2 872	2 872	2 872	2 872	2 872

1) Hallituksen ehdotus yhtiökokoukselle

Konsernin tunnusluvut

Osakkeen kurssikehitys €	2007/2008 12 kk	2006/2007 12 kk	2005/2006 12 kk	2004/2005 12 kk	2003/2004 12 kk
A-osake					
- ylin kurssi	12,32	14,20	8,70	5,98	3,55
- alin kurssi	8,85	6,52	4,21	2,91	2,50
- keskimurssi	10,55	11,11	6,22	4,30	2,84
- tilikauden viimeinen kaupantekokurssi	9,82	12,54	6,50	5,04	3,18
K-osake					
- ylin kurssi	12,55	14,95	9,57	5,92	3,90
- alin kurssi	8,80	7,28	4,38	2,90	2,55
- keskimurssi	10,35	11,75	5,76	4,33	2,91
- tilikauden viimeinen kaupantekokurssi	10,74	13,51	7,37	5,09	3,25
Osakekannan markkina-arvo, milj. euroa					
A-osake	14,3	18,2	9,4	7,3	4,6
K-osake	15,2	19,2	10,5	7,2	4,6
Yhteensä	29,5	37,4	19,9	14,5	9,2
Osakkeiden vaihto kpl tilikauden aikana					
A-osake	1 413 803	2 596 692	614 526	495 445	558 800
K-osake	1 062 841	1 082 285	184 810	140 000	51 430
Osakkeiden vaihto, %					
A-osake	97,3	178,7	42,3	34,1	38,5
K-osake	74,9	76,2	13,0	9,9	3,6
Osakkeenomistajien lukumäärä	305	315	340	435	411

Konsernin tuloslaskelma, IFRS

1 000 €	1.9.2007-31.8.2008	1.9.2006-31.8.2007	Liitetieto
LIKEVAIHTO	73 207	88 161	3,4
Valmiiden ja keskeneräisten tuotteiden varastojen muutos	92	696	
Valmistus omaan käyttöön	693	377	
Liiketoiminnan muut tuotot	688	303	5
Materiaalit ja palvelut	-39 404	-50 629	
Työsuhde-etuuksista aiheutuneet kulut	-21 082	-20 241	8
Poistot	-2 220	-1 840	7
Liiketoiminnan muut kulut	-11 339	-11 015	6
LIIKEVOITTO	635	5 812	
Rahoitustuotot ja -kulut	-726	-611	10,11
Osuus osakkuusyhtiöiden tuloksista	14	24	18
VOITTO/TAPPIO ENNEN VEROJA	-77	5 226	
Tuloverot	396	-1 313	12
TILIKAUDEN VOITTO/TAPPIO	320	3 913	
TILIKAUDEN VOITON/TAPION JAKAUTUMINEN:			
Emoyhtiön osakkeenomistajille	238	3 639	
Vähemmistöosakkaille	82	274	
	320	3 913	
Emoyhtiön osakkeenomistajille kuuluvasta voitosta laskettu osakekohtainen tulos:			
Tulos /osake, laimentamaton (EUR), jatkuvat toiminnot	0,08	1,27	13
Tulos /osake, laimennettu (EUR), jatkuvat toiminnot	0,08	1,27	
Osakkeiden keskimääräinen lukumäärä:			
-laimentamaton	2 872 302	2 872 302	
-laimennettu	2 872 302	2 872 302	

Konsernin tase, IFRS

1 000 €	31.8.2008	31.8.2007	Liitetieto
VARAT			
PITKÄAIKAISET VARAT			
Aineettomat hyödykkeet	3 127	621	15
Liikearvo	1 702	1 702	16
Aineelliset hyödykkeet	14 198	14 644	14
Osuudet osakkuusyhtiöissä	39	24	18
Pitkäaikaiset myynti- ja muut saamiset	13	13	19
Muut pitkäaikaiset sijoitukset	44	44	20
Laskennallinen verosaaminen	471	120	21
PITKÄAIKAISET VARAT	19 594	17 169	
LYHYTAIKAISET VARAT			
Vaihto-omaisuus	8 508	8 188	22
Myyntisaamiset ja muut saamiset	12 392	25 276	23
Tuloverosaaminen	624	23	23
Rahoitusarvopaperit	0	960	24
Rahat ja pankkisaamiset	730	574	24
LYHYTAIKAISET VARAT	22 253	35 021	
VARAT	41 847	52 190	
OMA JA VIERAS PÄÄOMA			
OMA PÄÄOMA			
Osakepääoma	2 872	2 872	
Ylikurssirahasto	6	6	
Käyvän arvon rahasto ja muut rahastot	2 006	2 128	
Kertyneet voittovarot	7 537	8 436	
Emoyhtiön osakkeenomistajien oman pääoman osuus	12 421	13 442	
Vähemmistöosuus	1 336	1 393	
OMA PÄÄOMA	13 757	14 835	25
PITKÄAIKAINEN VIERAS PÄÄOMA			
Laskennallinen verovelka	736	928	21
Pitkäaikainen korollinen vieras pääoma	7 378	4 923	28
Pitkäaikaiset varaukset	271	684	27
PITKÄAIKAINEN VIERAS PÄÄOMA	8 385	6 536	
LYHYTAIKAINEN VIERAS PÄÄOMA			
Lyhytaikainen korollinen vieras pääoma	7 087	6 331	28
Ostovelat ja muut velat	12 618	23 558	30
Tuloverovelka	1	931	30
LYHYTAIKAINEN VIERAS PÄÄOMA	19 705	30 819	
OMA JA VIERAS PÄÄOMA	41 847	52 190	

Konsernin rahavirtalaskelma, IFRS

1 000 €	1.9.2007-31.8.2008	1.9.2006-31.8.2007
Liiketoiminnan rahavirta		
Tulos ennen veroja	-77	5 226
Oikaisut:		
Suunnitelman mukaiset poistot	2 220	1 840
Realisoitumattomat kurssivoitot ja -tappiot	-148	16
Muut tuotot ja kulut, joihin ei liity maksua	-409	428
Rahoitustuotot ja -kulut	726	611
Osuus osakkuusyritysten tuloksesta	-14	-24
Muut oikaisut / myyntivoitot	-558	-173
Rahavirta ennen käyttöpääoman muutosta	1 740	7 923
Käyttöpääoman muutokset:		
Lyhytaikaisten liikesaamisten muutos	7 627	-11 287
Vaihto-omaisuuden muutos	-659	-505
Lyhytaikaisten korottomien velkojen muutos	-6 631	-5
Liiketoiminnan rahavirta ennen rahoituseriä ja veroja	2 076	-3 875
Maksetut korot ja maksut muista liiketoiminnan rahoituskuluista	-796	-735
Saadut osingot liiketoiminnasta	2	7
Saadut korot liiketoiminnasta	68	118
Maksetut välittömät verot	-114	-1 307
LIIKETOIMINNAN RAHAVIRTA	1 236	-5 792
Investointien rahavirta		
Investoinnit aineellisiin ja aineettomiin hyödykkeisiin	-4 613	-1 502
Aineellisten ja aineettomien hyödykkeiden luovutustulot	650	405
Myönnettyt lainat	0	-11
INVESTOINTIEN RAHAVIRTA	-3 963	-1 109
Rahoituksen rahavirta		
Lyhytaikaisten lainojen nostot	5 688	4 297
Lyhytaikaisten lainojen takaisinmaksut	-5 840	-1 792
Pitkäaikaisten lainojen nostot	4 878	2 247
Pitkäaikaisten lainojen takaisinmaksut	-1 515	-1 637
Maksetut osingot ja muu voitonjako	-1 287	-671
RAHOITUKSEN RAHAVIRTA	1 923	2 444
Laskelman mukainen rahavarojen muutos	-804	-4 457
Rahavarat tilikauden alussa	1 534	5 991
Rahavarat tilikauden lopussa	730	1 534
Taseen mukainen rahavarojen muutos	-804	-4 457

Konsernin oman pääoman muutokset, IFRS

Oman pääoman muutos 1.9.2007 - 31.8.2008 1 000€	Osake- pääoma	Ylikurssi- rahasto	Suojaus- instru- menttien rahasto	Muut rahastot	Voittovarot	Yhteensä	Vähemmistö- osuus	Yhteensä
Oma pääoma yhteensä tilikauden alussa	2 872	6	22	2 106	8 437	13 442	1 393	14 835
Rahavirran suojaukset:								
Omaan pääomaan tilikaudella siirretty määrä	0	0	-148	0	0	-148	0	-148
Laskennallisen veron osuus	0	0	33	0	0	33	0	33
Muuntoeron muutos	0	0	0	0	5	5	0	5
Siirrot erien välillä	0	0	0	-6	6	0	0	0
Omaan pääomaan suoraan kirjatut nettovoitot ja -tappiot	0	0	-115	-6	11	-110	0	-110
Tilikauden voitto	0	0	0	0	238	238	82	320
Kokonaisvoitot ja -tappiot	0	0	0	0	238	238	82	320
Osingonjako	0	0	0	0	-1 149	-1 149	-138	-1 287
Oma pääoma yhteensä tilikauden lopussa	2 872	6	-93	2 100	7 537	12 421	1 336	13 757

Oman pääoman muutos 1.9.2006 - 31.8.2007 1 000 €	Osake- pääoma	Ylikurssi- rahasto	Suojaus- instru- menttien rahasto	Muut rahastot	Voittovarot	Yhteensä	Vähemmistö- osuus	Yhteensä
Oma pääoma yhteensä tilikauden alussa	2 872	6	6	2 112	5 479	10 475	1 215	11 689
Rahavirran suojaukset:								
Omaan pääomaan tilikaudella siirretty määrä	0	0	16	0	0	16	0	16
Arvonkorotuksen purku	0	0	0	0	-106	-106	0	-106
Muuntoeron muutos	0	0	0	0	-7	-7	0	-7
Siirrot erien välillä	0	0	0	-6	6	0	0	0
Omaan pääomaan suoraan kirjatut nettovoitot ja -tappiot	0	0	16	-6	-106	-97	0	-97
Tilikauden voitto	0	0	0	0	3 639	3 639	274	3 913
Kokonaisvoitot ja -tappiot	0	0	16	-6	3 532	3 542	274	3 816
Osingonjako	0	0	0	0	-574	-574	-97	-671
Oma pääoma yhteensä tilikauden lopussa	2 872	6	22	2 106	8 437	13 442	1 393	14 835

Muuntoerot -rahasto on taulukossa yhdistetty Voittovarioihin.

Sisällysluettelo

1. Yrityksen perustiedot

2. Tilinpäätöksen laadintaperiaatteet

Tilinpäätöksen laatimisperusta
Uusien tai muutettujen IFRS-standardien soveltaminen
Konsolidointiperiaatteet
Valuuttamääräiset erät
Tuloutusperiaatteet
Saadut avustukset
Työsuhde-etuudet
Liikevoitto
Vieraan pääoman menot
Tuloverot
Aineelliset käyttöomaisuushyödykkeet
Aineettomat hyödykkeet:
Liikearvo
Tutkimus- ja kehitysmenot
Muut aineettomat hyödykkeet
Sijoituskiinteistöt
Arvonalentumiset
Vaihto-omaisuus
Myyntisaamiset ja muut saamiset
Rahoitusvarat ja -velat
Varaukset
Vuokrasopimukset
Johdannaisopimukset ja suojauslaskenta
Johdon harkintaa edellyttävät laatimisperiaatteet ja arvioihin liittyvät keskeiset epävarmuustekijät

3. Segmenttiedot

4. Pitkäaikaishankkeet

5. Liiketoiminnan muut tuotot

6. Liiketoiminnan muut kulut

7. Poistot ja arvonalentumiset

8. Työsuhde-etuuksista aiheutuvat kulut

9. Tutkimus- ja kehittämismenot

10. Rahoitustuotot

11. Rahoituskulut

12. Tuloverot

13. Osakekohtainen tulos

14. Aineelliset käyttöomaisuushyödykkeet

15. Aineettomat hyödykkeet

16. Liikearvot

17. Sijoituskiinteistöt

18. Osuudet osakkuusyhtiöissä

19. Pitkäaikaiset saamiset

20. Pitkäaikaiset sijoitukset

21. Laskennalliset verosaamiset ja -velat

22. Vaihto-omaisuus

23. Lyhytaikaiset saamiset

24. Rahavarat

25. Omaa pääomaa koskevat liitetiedot

26. Eläkeveloitteet

27. Varaukset

28. Korolliset velat

29. Rahoitusriskien hallinta

30. Lyhytaikaiset velat

31. Rahoitusvarojen ja velkojen käyvät arvot

32. Vakuudet ja vastuut

33. Lähipiiritapahtumat

34. Tunnuslukujen laskentakaavat

35. Osakkeet ja osakkeenomistajat

36. Arvopaperimarkkinalain 2 luvun 10§:n mukaiset ilmoitukset

37. Tilikauden päättymisen jälkeiset tapahtumat

1. PERUSTIEDOT

Vahto Group -konsernin emoyritys Vahto Group Plc Oyj on suomalainen julkinen osakeyhtiö, jonka kotipaikka on Hollola ja rekisteröity osoite Laiturikatu 2, 15140 Lahti. Yhtiön osakkeet on noteerattu NASDAQ OMX Helsinki Oy:ssä vuodesta 1988 lähtien.

Vahto Group -konserni on teknologia- ja asiantuntijayritys, joka palvelee maailmanlaajuisesti prosessiteollisuutta paperinvalmistusteknologian ja prosessilaitteiden aloilla. Konsernilla on kaksi ydinliiketoiminta-aluetta: paperikoneryhmä Pulp & Paper Machinery ja prosessilaiteryhmä Process Machinery.

Vahto Group Plc Oyj:n hallitus on hyväksynyt kokouksessaan 13.11.2008 tämän tilinpäätöksen julkistettavaksi. Suomen osakeyhtiölain mukaan osakkeenomistajilla on mahdollisuus hyväksyä tai hylätä tilinpäätös sen julkistamisen jälkeen pidettävässä yhtiökokouksessa. Yhtiökokouksella on myös mahdollisuus tehdä päätös tilinpäätöksen muuttamisesta.

2. TILINPÄÄTÖKSEN LAADINTAPERIAATTEET

Tilinpäätöksen laatimisperusta

Konsernitilinpäätös tilikaudelta 1.9.2007-31.8.2008 on laadittu EU:ssa sovellettavaksi hyväksytyjen kansainvälisten tilinpäätösstandardien (International Financial Reporting Standards, IFRS) mukaan. Konsernitilinpäätöksen liitetiedot ovat myös suomalaisen kirjanpito- ja yhteisöainsäädännön mukaiset.

Konserni on siirtynyt 1.9.2005 alkaen taloudellisessa raportoinnissaan kansainvälisten IFRS-tilinpäätösstandardien mukaisiin laskenta- ja tilinpäätösperiaatteisiin. Aiemmin konserni noudatti suomalaista tilinpäätöskäytäntöä (Finnish Accounting Standards, FAS). Siirtymisen yhteydessä on sovellettu IFRS 1 Ensimmäinen IFRS-standardien käyttöönotto -standardia.

Konsernitilinpäätös on laadittu alkuperäisiin hankintamenoihin perustuen johdannaissoimuksia lukuunottamatta. Ennen IFRS-siirtymäpäivää tapahtuneiden liiketoimintojen osalta liikearvo vastaa aiemman tilinpäätösnormiston mukaista kirjanpitoarvoa, jota on käytetty IFRS:n mukaisena oletushankintamenona. IFRS 1 -siirtymästandardin salliman helputuksen mukaisesti näiden hankintojen tilinpäätöskäsittelyä ei ole oikaistu konsernin avavaa IFRS-tasetta laadittaessa. Aineellisen käyttöömaisuuden hankintamenoina on käytetty omaisuuden arvonnkoretettuja määriä takautuvat poistot huomioiden.

Uusien tai muutettujen IFRS-standardien soveltaminen

Tilikaudella 2007-2008 konserni on ottanut käyttöön standardin IFRS 7 Rahoitusinstrumentit: Tilinpäätöksessä esitettävät tiedot. Uuden standardin käyttöönotto vaikuttaa konsernin tilinpäätöksen rahoitusinstrumentteja koskeviin liitetietoihin, mutta ei rahoitusinstrumenttien luokitteluun tai arvostukseen.

Konsernin arvioiden mukaan muilla 31.8.2008 mennessä julkaistuilla standardimuutoksilla tai tulkinnoilla ei ole vaikutusta konsernin tilinpäätösraportointiin.

IFRIC 12	Palvelutoimilupajärjestelyt
IFRIC 13	Kanta-asiakasohjelmat
IFRIC 14	IAS 19 – Etuuspohtijaisesta järjestelystä johtuvan omaisuuserän yläräjä, vähimmäisrahastointivaatimukset ja näiden välinen yhteys
IFRIC 15	Kiinteistöjen rakennushankkeiden tulouttaminen

Konserni ottaa käyttöön 1.1.2009 voimaan tulevan standardin IFRS 8 Toimintasegmentit tilikaudella 2009-2010 samoin kuin standardiin IAS 1 Tilinpäätöksen esittäminen tehdyt muutokset. Konsernin arvion mukaan uuden ja muutetun standardin käyttöönotto vaikuttaa lähinnä tilinpäätöksen esittämistapaan sekä segmenttien liitetieto vaatimuksiin ja segmenttitietojen esittämistapaan.

Standardiin IAS 23 Vieraan pääoman menot 1.1.2009 voimaan tulevien muutosten ei arvioida vaikuttavan konsernitilinpäätökseen, koska konsernin toiminnan luonteesta johtuen merkittävä osa liikevaihdosta syntyy hankkeista, joissa asiakailta saadut ennakkomaksut pääosin vastaavat hankkeeseen sitoutunutta pääomaa.

Konsolidointiperiaatteet

Konsernitilinpäätös sisältää emoyhtiön Vahto Group Plc Oyj:n sekä kaikki sen määräysvallassa olevat tytäryhtiöt. Määräysvalta perustuu kaikkien muiden tytäryhtiöiden kohdalla konsernin kokonaan omistamaan osakekantaan paitsi AP-Tela Oy:ssä, josta konserni omistaa 52,08% osakkeista sekä äänivallasta.

Hankitut tytäryritykset yhdistellään konsernitilinpäätökseen siitä lähtien, kun konserni on saanut määräysvallan. Konserniyhtiöiden keskinäinen omistus on eliminoitu hankintamenomenetelmällä. Hankintameno kohdistetaan hankintu kohteen hankintahetkellä yksilöidyille varoille ja veloille niiden käypään arvoon. Tytäryhtiön hankintameno ja hankintu yhtiön yksilöitävissä olevien varojen ja velkojen käyvän nettoarvon ero merkitään tasee-

seen liikearvoksi. IFRS 1 -standardin salliman helputuksen mukaisesti ennen IFRS-siirtymäpäivää tapahtuneita hankintoja ei ole oikaistu IFRS-periaatteiden mukaisiksi, vaan ne on jätetty suomalaisen tilinpäätöskäytännön mukaisiin arvoihin.

Konserni on osakkaana ZAO Slalom -nimisessä osakkuusyhtiössä Venäjällä. Yhtiön tarkoituksena on hoitaa Vahto Pulp & Paper Machinery -ryhmän myyntiä ja markkinointia Venäjällä. Konsernin osuus yhtiön äänimäärästä on 50%. Osuus osakkuusyhtiön tuloksesta on yhdistelty konsernitilinpäätökseen pääomaosuusmenetelmällä. Yhdistely on tehty 30.6.2008 tilanteen mukaan.

Edellisellä tilikaudella konserni on perustanut Shanghaihin Kiinaan tytäryhtiön nimeltä Pulp & Paper Machinery Distribution (Shanghai) Co., LTD. Yhtiön tarkoituksena on hoitaa Vahto Pulp & Paper Machinery -ryhmän myyntiä ja markkinointia Kiinassa sekä tehdä materiaalihankintoja ja alihankintaostoja ryhmän toimitusprojekteihin. Yhtiö on yhdistelty konsernitilinpäätökseen ensimmäistä kertaa 31.8.2008 päättyneellä tilikaudella.

Kaikki konsernin sisäiset liiketapahtumat, saamiset, velat ja realisoitumattomat voitot sekä sisäinen voitonjako eliminoidaan konsernitilinpäätöstä laadittaessa. Tilikauden voiton jakautuminen emoyrityksen omistajille ja vähemmistölle esitetään tuloslaskelman yhteydessä ja vähemmistölle kuuluva osuus omista pääomista esitetään omana eränään taseessa oman pääoman osana. Vähemmistön osuus kertyneistä tappioista kirjataan konsernitilinpäätökseen enintään sijoituksen määrään saakka.

Valuuttamääräiset erät

Konsernitilinpäätös on esitetty euroina, joka on konsernin emoyrityksen toiminta- ja esittämisvaluutta.

Valuuttamääräiset liiketapahtumat muunnetaan euroiksi tapahtumapäivän kurssiin. Valuuttamääräiset saamiset ja velat muunnetaan euroiksi tilinpäätöspäivän kurssiin. Liiketoiminnan kurssivoitot ja -tappiot sisältyvät vastaaviin eriin liikevoiton yläpuolelle. Rahoituseriin liittyvät kurssierot sisältyvät rahoitustuottoihin tai -kuluihin. Valuuttamääräistä myyntiä suojaaviin valuuttatermiineihin sovelletaan suojauslaskentaa ja ne käsitellään rahavirran suojauslaskentamallin mukaan, jolloin valuuttatermiinien tulosvaikutus kirjataan tuloslaskelmaan samanaikaisesti suojatun myynnin tulosvaikutuksen kanssa. Valuuttatermiinien tehokkaan osuuden tulosvaikutus kirjataan oikaisemaan myyntiä ja suojaussuhteen tehoton osa kirjataan rahoituseriin.

Konsernitilinpäätöksessä ulkomaisten konserniyhtiöiden tuloslaskelmat muunnetaan euroiksi tilikauden keskikursseilla ja taseet tilinpäätöspäivän kursseilla. Eri kurssien käytöstä aiheutuvat muuntoerot sekä ulkomaisten tytäryritysten hankintamenon eliminoinnista syntyvät muuntoerot kirjataan konsernin omaan pääomaan omalla eräänään.

Tulotusperiaatteet

Tuotot tuotteiden myynnistä kirjataan, kun tuotteiden omistamiseen liittyvät merkittävät riskit ja edut ovat siirtyneet ostajalle.

Pitkäaikais Hankkeiden tulot ja menot kirjataan tuotoiksi ja kuluiksi valmistusasteen perusteella, kun hankkeen lopputulos voidaan arvioida luotettavasti. Valmistusaste määritellään kuhunkin hankkeeseen liittyen tarkasteluhetken mennessä suoritettua työstä johtuvien menojen osuutena hankkeen arvioiduista kokonaismenoista. Kun on todennäköistä, että hankkeen valmiiksi saamiseen tarvittavat kokonaismenot ylittävät hankkeesta saatavat kokonaistulot, odotettavissa oleva tappio kirjataan kuluksi välittömästi.

Kun pitkäaikais hankkeen lopputulosta ei voida arvioida luotettavasti, hankkeesta johtuvat menot kirjataan kuluiksi samalla kaudella, jolla ne ovat syntyneet ja hankkeesta saatavia tuottoja kirjataan vain siihen määrään saakka, kun toteutuneita menoja vastaava rahamäärä on saatavissa. Hankkeesta johtuva tappio kirjataan kuluksi välittömästi.

Saadut avustukset

Julkiset avustukset kirjataan tuloksi tuloslaskelmaan samanaikaisesti kulujen kirjausten kanssa. Käyttöomaisuuden hankintoihin liittyvät avustukset kirjataan aineellisten käyttöomaisuushyödykkeiden kirjanpitoarvojen vähennykseksi.

Työsuhde-etuedet

Konsernin Suomen henkilöstön eläketurva on järjestetty vakuuttamalla eläkevakuutusyhtiössä. Ulkomaisissa yksiköissä eläketurva on järjestetty paikallisen lainsäädännön ja sosiaaliturvasäännösten mukaan. Konsernin kaikki eläkejärjestelyt ovat maksupohjaisia järjestelyjä ja niihin liittyvät maksut kirjataan tuloslaskelmaan sillä kaudella, jota veloitus koskee. Poikkeuksena tästä on Saksan yhtiö, jossa on maksuperusteisten eläkejärjestelyjen lisäksi yhtä henkilöä koskeva eläkevaraus. Varauksesta esitetään tarkemmat tiedot liitetiedoissa kohdassa 27. Varaukset.

Liikevoitto

Konserni on määrittänyt liikevoiton käsitteen seuraavasti: liikevoitto on nettosumma, joka muodostuu, kuin liikevaihtoon lisätään liiketoiminnan

muut tuotot, vähennetään ostokulut valmiiden ja keskeneräisten tuotteiden varastojen muutoksella sekä omaan käyttöön valmistuksesta syntyneillä kuluilla oikaistuna, vähennetään työsuhde-etuuksista aiheutuneet kulut, poistot ja mahdolliset arvonalentumistappiot sekä liiketoiminnan muut kulut. Kaikki muut kuin edellä mainitut tuloslaskelmaerät esitetään liikevoiton alapuolella. Kurssierot sisältyvät liikevoittoon, mikäli ne syntyvät liiketoimintaan liittyvistä eristä; muussa tapauksessa ne sisältyvät rahoituseriin.

Vieraan pääoman menot

Vieraan pääoman menot kirjataan kuluksi sillä kaudella, jolla ne ovat syntyneet. Lainojen hankinnasta välittömästi johtuvat transaktiomenot, jotka liittyvät selkeästi tiettyyn lainaan, sisällytetään lainan alkuperäiseen jaksotettuun hankintamenuon ja jaksotetaan korkokuluksi efektiivisen koron menetelmää käyttäen, mikäli ne ovat oleellisia.

Tuloverot

Tuloslaskelman verokulu muodostuu kauden verotettavaan tuloon perustuvasta verosta ja laskennallisesta verosta. Kauden verotettavaan tuloon perustuva vero lasketaan kunakin konserniyhtiön kotipaikan verolainsäädännön perusteella. Veroa oikaistaan mahdollisilla edellisissä vuosissa liittyvillä veroilla.

Laskennalliset verot kirjataan väliaikaisista eroista kirjanpidon ja verotuksen välillä tilinpäätöshetken verokannan mukaan. Väliaikaisia eroja syntyy mm. aineellisten käyttöomaisuushyödykkeiden poistoista, verotuksessa vähennykelvottomista arvonalennuskirjauksista, sisäisistä varastokatteista ja käyttämättömistä verotuksellisista tappioista. Laskennallinen verosaaminen kirjataan siihen määrään saakka kuin on todennäköistä, että tulevaisuudessa syntyy verotettavaa tuloa, jota vastaan väliaikainen ero voidaan hyödyntää.

Aineelliset käyttöomaisuushyödykkeet

Aineelliset käyttöomaisuushyödykkeet on arvoitettu kertyneillä poistoilla ja arvonalentumisilla vähennettyyn alkuperäiseen hankintamenuon.

Mikäli käyttöomaisuushyödyke koostuu useammasta osasta, joiden taloudelliset vaikutusajat ovat eri pituiset, kukin osa käsitellään erillisinä hyödykkeinä. Tällöin osan uusimiseen liittyvät menot aktivoidaan. Muussa tapauksessa myöhemmin syntyvät menot sisällytetään aineellisen käyttöomaisuushyödykkeen kirjanpitoarvoon vain, mikäli on todennäköistä, että hyödykkeeseen liittyvä vastainen taloudellinen hyöty koituu konsernin hyväksi ja hyödykkeen hankintamenu on luotettavasti määritettävissä. Muut korjaus- ja ylläpitomenot kirjataan tulosvaikutteisesti, kun ne ovat toteutuneet.

Hyödykkeistä tehdään tasapoiستot arvioidun taloudellisen vaikutusajan kuluessa. Maa-alueista ei tehdä poistoja. Arvioidut taloudelliset vaikutusajat ovat seuraavat:

Rakennukset	35-40 vuotta
Koneet ja kalusto	5-25 vuotta

Hyödykkeiden jäännösarvo ja taloudellinen vaikutusaika tarkistetaan jokaisessa tilinpäätöksessä ja tarvittaessa niitä oikaistaan. Aineellisten käyttöomaisuushyödykkeiden käytöstä poistamisesta ja luovutuksista syntyvät myyntivoitot ja -tappiot sisältyvät joko liiketoiminnan muihin tuottoihin tai kuluihin.

Aineettomat hyödykkeet:

Liikearvo

Liikearvo vastaa sitä osaa hankintamenuosta, joka ylittää konsernin osuuden IFRS-siirtymäpäivän jälkeen hankitun yrityksen nettovarallisuuden käyvästä arvosta hankinta-ajankohtana. Tätä aiempien liiketoimintojen yhdistämisten liikearvo vastaa aiemman tilinpäätösnormiston mukaista kirjanpitoarvoa, jota on käytetty oletushankintamenuona. Näiden hankintojen tilinpäätöskäsittelyä ei ole oikaistu konsernin avaavaa IFRS-tasetta laadittaessa.

Liikearvoista ei kirjata säännönmukaisia poistoja, vaan ne testetaan vuosittain mahdollisten arvonalentumisten varalta. Tätä tarkoitusta varten liikearvo on kohdistettu rahavirtaa tuottaville yksiköille. Liikearvo arvostetaan alkuperäiseen hankintamenuon vähennettynä mahdollisilla arvonalentumisilla.

Tutkimus- ja kehittämismenot

Tutkimusmenot kirjataan tuloslaskelmaan kuluksi. Uusien tai kehittyneempien tuotteiden suunnittelusta johtuvat kehittämismenot aktivoidaan taseeseen aineettomiksi hyödykkeiksi siitä lähtien, kun tuote on teknisesti toteutettavissa, se voidaan hyödyntää kaupallisesti ja tuotteesta odotetaan saatavan vastaista taloudellista hyötyä. Aiemmin kuluksi kirjattuja kehittämismenoja ei aktivoida enää myöhemmin. Hyödykkeestä kirjataan poistot siitä lähtien, kun se on valmis käytettäväksi. Aktivoitujen kehittämismenojen taloudellinen vaikutusaika on 5 vuotta, jonka kuluessa aktivoidut hyödykkeet kirjataan tasapoiستoina kuluksi.

Muut aineettomat hyödykkeet

Aineeton hyödyke merkitään taseeseen vain, jos hyödykkeen hankintamenu on määritettävissä luotettavasti ja jos on todennäköistä, että hyödykkeestä johtuva odotettavissa oleva taloudellinen hyöty koituu yrityksen hyväksi. Patentit, tavaramerkit ja lisenssit, joilla on rajallinen taloudellinen vaikutusaika, merkitään taseeseen alkuperäiseen

Konsernitilinpäätöksen liitetiedot

hankintamenoonsa ja kirjataan tasapoistoina kuluksi tuloslaskelmaan tunnetun tai arvioidun taloudellisen vaikutusaikansa kuluessa.

Merkittävien uusien tietokoneohjelmien kehittämisen ja rakentamisenot aktivoidaan taseeseen aineettomina hyödykkeinä ja kirjataan tasapoistoina kuluksi taloudellisen vaikutusaikanaan. Aktivoitaviin välittömiin kuluihin sisältyvät ulkopuolisille maksetut konsultointi- ja asiantuntijapalkkiot, sovellusta varten hankitut ohjelmistolisenssit sekä muut välittömät kustannukset. Tietokoneohjelmien ja -ohjelmistojen ylläpito- ja käyttömenot kirjataan kuluksi sillä tilikaudella, jolla ne ovat syntyneet.

Poistoajat ovat seuraavat:

Aineettomat oikeudet	5 vuotta
ATK-ohjelmat	5 vuotta
Muut aineettomat hyödykkeet	5 vuotta

Aineettomista hyödykkeistä, joilla on rajoittamaton taloudellinen vaikutusaika, ei kirjata poistoja, vaan ne testataan vuosittain arvonalentumisen varalta.

Sijoituskiinteistöt

Sijoituskiinteistöt ovat kiinteistöjä, joita konserni pitää hallussaan hankkiakseen vuokratuottoja tai omaisuuden arvonnousua. Sijoituskiinteistöjen arvostuksessa sovelletaan hankintamenoallia. IFRS 1 –siirtymästandardin sallimalla tavalla hankintamenoina on käytetty sijoituskiinteistöjen arvonnourotettuja määriä kertyneet poistot huomioiden.

Arvonalentumiset

Konserni arvioi jokaisena tilinpäätöspäivänä, onko viitteitä siitä, että jonkin omaisuuserän arvo on alentunut. Jos viitteitä ilmenee, arvioidaan kyseisestä omaisuuserästä kerrytettävissä oleva rahamäärä. Kerrytettävissä oleva rahamäärä arvioidaan lisäksi vuosittain seuraavista omaisuuseristä riippumatta siitä, onko arvonalentumisesta viitteitä: liikearvo, aineettomat hyödykkeet, joilla on rajoittamaton taloudellinen vaikutusaika sekä keskeneräiset aineettomat hyödykkeet.

Kerrytettävissä oleva rahamäärä on omaisuuserän käypä arvo vähennettynä luovutuksesta aiheutu-neilla menoilla tai sitä korkeampi käyttöarvo. Käyttöarvolla tarkoitetaan kyseisestä omaisuuserästä tai rahavirtaa tuottavasta yksiköstä saatavissa olevia arvioituja vastaisia nettorahavirtoja, jotka diskontataan nykyarvoonsa. Arvonalentumistappio kirjataan, kun omaisuuserän kirjanpitoarvo on suurempi kuin siitä kerrytettävissä oleva rahamäärä. Arvonalentumistappio perutaan, jos olo-suhteissa on tapahtunut muutos ja hyödykkeen kerrytettävissä oleva rahamäärä on muuttunut arvonalentumistappion kirjaamisajankohdasta. Arvonalentumistappiota ei kuitenkaan peruta

enempää, kuin mikä hyödykkeen kirjanpitoarvo olisi ilman arvonalentumistappion kirjaamista. Liikearvosta kirjattua arvonalentumistappiota ei peruta missään tilanteessa.

Vaihto-omaisuus

Vaihto-omaisuus arvostetaan hankintamenoon tai sitä alempaan todennäköiseen nettorealisointiarvoon. Hankintameno määritellään FIFO-menetelmällä. Valmiiden ja keskeneräisten tuotteiden hankintameno muodostuu raaka-aineista, välittömistä työsuorituksista johtuvista menoista sekä asianmukaisesta osuudesta valmistuksen muutuvista yleismenoista ja kiinteistä yleismenoista normaallilla toiminta-asteella. Nettorealisointiarvo on tavanomaisessa liiketoiminnassa saatava arvioitu myyntihinta, josta on vähennetty arvioidut tuotteen valmiiksi saattamiseen tarvittavat menot ja myynnistä johtuvat menot.

Myyntisaamiset ja muut saamiset

Myynti- ja muut saamiset kirjataan alkuperäisen arvon mukaisesti. Luottotappiot kirjataan kuluksi, kun on olemassa perusteltu näyttö, ettei konserni tule saamaan kaikkia saamia alkuperäisin ehdoin.

Rahoitusvarat ja -velat

Rahoitusvarat luokitellaan lainoihin ja muihin saamiin, eräpäivään asti pidettäviin sijoituksiin ja myytävissä oleviin rahoitusvaroihin. Luokittelu tapahtuu alkuperäisen hankinnan yhteydessä rahoitusvarojen hankinnan tarkoituksen perusteella.

Lainat ja muut saamiset ovat rahoitusvaroja, joihin liittyvät maksut ovat kiinteät tai määritettävissä ja joita ei noteerata toimivilla markkinoilla eikä yritys pidä niitä kaupankäyntitarkoituksessa. Tähän ryhmään sisältyvät konsernin rahoitusvarat, jotka on aikaansaatu luovuttamalla rahaa tai hyödykkeitä velalliselle. Ne arvostetaan jaksotettuun hankintamenoon ja ne sisältyvät pitkä- ja lyhytaikaisiin rahoitusvaroihin: viimeksi mainittuihin, mikäli ne erääntyvät 12 kuukauden kuluessa.

Eräpäivään asti pidettävät sijoitukset ovat rahoitusvaroja, joihin liittyvät maksusuoritukset ovat kiinteitä tai määritettävissä, jotka erääntyvät määrättyinä päivinä ja jotka konsernilla on vakaa aikomus ja kyky pitää eräpäivään asti. Ne arvostetaan jaksotettuun hankintamenoon.

Myytävissä olevat rahoitusvarat koostuvat osakeista ja korollisista sijoituksista ja ne arvostetaan käypään arvoon. Käypä arvo määritetään pääsääntöisesti käyttäen noteerattuja markkinahintoja ja -kursseja. Käyvän arvon muutokset merkitään käyvän arvon rahastoon oman pääoman verovaikutus huomioon ottaen. Käyvän arvon muutokset siirretään omasta pääomasta tuloslas-

kelmaan silloin, kun sijoitus myydään tai kun sen arvo on alentunut siten, että sijoituksesta tulee kirjata arvonalentumistappio. Myytävissä olevat rahoitusvarat sisältyvät pitkäaikaisiin varoihin, paitsi jos ne on tarkoitus pitää alle 12 kuukauden ajan tilinpäätöspäivästä lähtien, jolloin ne sisällytetään lyhytaikaisiin varoihin.

Rahavarat koostuvat käteisestä rahasta, vaadittaessa nostettavissa olevista pankkitalletuksista ja muista lyhytaikaisista, erittäin likvideistä sijoituksista.

Rahoitusvelat arvostetaan jaksotettuun hankintamenoon. Rahoitusvelkoja sisältyy pitkä- ja lyhytaikaisiin velkoihin ja ne voivat olla korollisia tai korottomia.

Varaukset

Varaus kirjataan, kun konsernilla on aikaisemman tapahtuman seurauksena oikeudellinen tai tosiasiallinen velvoite, maksuveloitteen toteuminen on todennäköistä ja veloitteen suuruus on arvioitavissa luotettavasti.

Takuuvaraus kirjataan, kun takuuehdon sisältävä tuote myydään. Takuuvarauksen suuruus perustuu kokemusperäiseen tietoon takuumenojen toteutumista.

Tappiollisista sopimuksista kirjataan varaus, kun veloitteiden täyttämiseksi vaadittavat välttämättömät menot ylittävät sopimuksesta saatavat hyödyt.

Vuokrasopimukset

Aineellisia ja aineettomia hyödykkeitä koskevat vuokrasopimukset, joissa konsernilla on olennainen osa omistamiselle ominaisista riskeistä ja eduista, luokitellaan rahoitusleasingisopimuksiksi. Rahoitusleasingisopimuksella hankittu omaisuuserä merkitään taseeseen vuokra-ajan alkamisajankohdasta vuokratuon hyödykkeen käypään arvoon tai sitä alempaan vähimmäisvuokrien nykyarvoon. Rahoitusleasingisopimuksella hankittu hyödykkeestä tehdään poistot hyödykkeen taloudellisen vaikutusajan tai sitä lyhyemmän vuokra-ajan kuluessa. Maksettavat leasingvuokrat jaetaan rahoitusmenoon ja velan vähennykseen vuokra-aikana siten, että tilikausittain jäljellä olevalle velalle muodostuu samansuuruinen korkoprosentti. Vuokraveloitteet sisältyvät korollisiin velkoihin.

Vuokrasopimukset, joissa omistamiselle ominaiset riskit ja edut jäävät vuokralle antajalle, käsitellään muina vuokrasopimuksina. Muiden vuokrasopimusten perusteella suoritettavat vuokrat kirjataan kuluksi tuloslaskelmaan tasaerinä vuokra-ajan kuluessa.

Johdannaissopimukset ja suojauslaskenta

Johdannaissopimukset merkitään kirjanpitoon alun perin hankintamenoona, joka vastaa niiden käypää arvoa. Hankinnan jälkeen johdannaissopimukset arvostetaan käypään arvoon.

Valuuttatermiinien käyvät arvot määritetään vertaamalla termiinien valuuttamäärän alkuperäisellä termiinkurssilla laskettua arvoa tilinpäätöspäivän termiinkurssilla laskettuun arvoon. Voitot ja tappiot, jotka syntyvät käypään arvoon arvostamisesta, käsitellään kirjanpidossa johdannaissopimuksen käyttötarkoituksen määräämällä tavalla.

Osa johdannaisista ja muista rahoitusinstrumenteista voidaan määritellä suojausinstrumenteiksi ja tällöin niihin sovelletaan IAS 39 –standardin mukaista suojauslaskentaa. Konserni dokumentoi suojauslaskentaa aloittaessaan suojattavan kohteen ja suojausinstrumentin IAS 39 –standardin vaatimusten mukaisesti. Suojaussuhteen tehokkuus testataan jokaisen tilinpäätöksen yhteydessä.

Rahavirran suojauksen ehdot täyttävien johdannaisinstrumenttien tehokkaan osuuden käyvän arvon muutos kirjataan suoraan omaan pääomaan suojausinstrumenttien rahastoon. Omaan pääomaan kirjatut voitot ja tappiot siirretään tuloslaskelmaan sillä kaudella, jolla suojattu erä merkitään tuloslaskelmaan. Mikäli suojauslaskentaa sovelletaan valuuttamääräisten myyntien tai ostojen suojaamiseen, johdannaisten käyvän arvon muutokset käsitellään myynnin ja ostojen oikaisuina. Suojauksen tehostamaan osaan liittyvät käyvän arvon muutokset kirjataan välittömästi tulokseen. Mikäli suojauslaskentaa ei sovelleta, johdannaisten käyvän arvon muutokset kirjataan rahoituseriin.

Johdon harkintaa edellyttävät laatimisperiaatteet ja arvioihin liittyvät keskeiset epävarmuustekijät

IFRS-standardien mukaista tilinpäätöstä laadittaessa joudutaan tekemään tulevaisuutta koskevia arvioita ja oletuksia, joiden lopputulemat voivat poiketa tehdyistä arvioista ja oletuksista. Arviot liittyvät lähinnä omaisuuden arvostukseen, pitkäaikaishankkeiden osatuloon sekä laskennallisten verosaamisten hyödyntämiseen.

Konsernissa testataan vuosittain mahdollisen arvonalentumisen varalta liikearvo, keskeneräiset aineettomat hyödykkeet ja ne aineettomat hyödykkeet, joilla on rajoittamaton taloudellinen vaikutusaika sekä arvioidaan viitteitä arvonalentumisesta edellä laatimisperiaatteissa esitetyn mukaisesti. Rahavirtaa tuottavien yksiköiden kerrytettävissä olevat rahamäärät on määritetty käyttöarvoon perustuvina laskelmina. Näiden laskelmien laatiminen edellyttää arvioiden käyttämistä.

Tuloutusperiaatteissa esitetyn mukaisesti pitkäaikaishankkeen tulot ja menot kirjataan tuotoiksi ja kuluiksi valmistusasteen perusteella, kun hankkeen lopputulos voidaan arvioida luotettavasti. Valmistusasteen mukainen tuloutus perustuu arvioihin hankkeesta odotettavissa olevista tuotoista ja kuluista, samoin kuin hankkeen etenemisen luotettavaan mittaukseen. Mikäli arviot hankkeen lopputulemasta muuttuvat, muutetaan tuloutettua myyntiä ja voittoa sillä kaudella, jolloin muutos on ensi kertaa tiedossa ja arvioitavissa. Hankkeesta odotettavissa oleva tappio kirjataan kuluksi välittömästi.

Osavuositarkaus

Konsernin 18.4.2008 julkaisema osavuositarkaus 6 kuukauden toiminnan ajalta on laadittu IFRS-standardien mukaisesti noudattaen IAS 34 Osavuositarkaus –standardia.

3. SEGMENTTITIEDOT

Segmentti-informaatio esitetään konsernin liiketoiminnallisen ja maantieteellisen segmenttijaon mukaisesti. Segmenttiraportoinnissa liiketoiminnallinen segmentti on määritelty ensisijaiseksi segmentiksi ja maantieteellinen segmentti toissijaiseksi. Segmenttijaako perustuu konsernin sisäiseen organisaatorakenteeseen ja sisäiseen taloudelliseen raportointiin.

Konsernin liiketoimintasegmentit ovat Pulp & Paper Machinery ja Process Machinery. Pulp & Paper Machinery –segmentin tuotteita ja palveluja ovat paperi- ja kartonkikoneet ja niiden uusinnat sekä telat, telapinnoitus ja telahuolto. Process Machinery –segmentin tuotteita ovat paineastiat, sekoittimet ja sekoituslaitteet, reaktorit, kolonnit ja lämmönvaihtimet. Liiketoimintasegmentit koostuvat liiketoiminnoista, joiden tuotteisiin tai palveluihin liittyvät riskit poikkeavat muista liiketoimintasegmenteistä.

Konsernin maantieteelliset segmentit ovat Suomi, muu Eurooppa ja Aasia. Maantieteellisten segmenttien tuotteita tai palveluita tuotetaan tietyssä taloudellisessa ympäristössä, jonka riskit ja kannattavuus poikkeavat muiden maantieteellisten segmenttien taloudellisen ympäristön riskeistä ja kannattavuudesta.

Segmenttien välinen hinnoittelu tapahtuu käypään markkinahintaan.

Segmentin varat ja velat ovat sellaisia liiketoiminnan eriä, joita segmentti käyttää liiketoimintansa tai jotka ovat kohdistettavissa segmenteille. Kohdistamattomat erät sisältävät vero- ja rahoituseriä sekä muita koko yritykselle yhteisiä eriä. Investoinnit koostuvat aineellisten käyttöomaisuushyödykkeiden ja aineettomien hyödykkeiden lisäyksistä, joita käytetään useammalla kuin yhdellä kaudella.

Maantieteelliset segmentit / Toissijainen segmentti-informaatio

Maantieteellisten segmenttien liikevaihto esitetään asiakkaiden sijainnin mukaan ja varat sekä investoinnit esitetään niiden sijainnin mukaan.

Tilikausi 2007-2008 1 000 €	Suomi	Muu Eurooppa	Pohjois- Amerikka	Aasia	Afrikka	Muut	Konserni yhteensä
Liikevaihto	28 859	30 182	3 837	9 881	120	328	73 207
Varat	35 325	6 341		181			41 847
Investoinnit	4 493	88		32			4 613

Tilikausi 2006-2007 1 000 €	Suomi	Muu Eurooppa	Pohjois- Amerikka	Aasia	Afrikka	Muut	Konserni yhteensä
Liikevaihto	26 361	40 525	3 718	14 125	197	3 235	88 161
Varat	45 489	6 700					52 190
Investoinnit	1 475	28					1 502

Konsernitilinpäätöksen liitetiedot

Liiketoimintasegmentit / Ensisijainen segmentti-informaatio

Tilikausi 2007-2008 1 000 €	Pulp & Paper Machinery	Process Machinery	Muut toiminnot	Eliminoinnit	Kohdistamattomat	Konserni yhteensä
Tuloslaskelmatiedot						
Ulkoinen liikevaihto	38 801	34 406				73 207
Sisäinen liikevaihto	748	1		-748		0
Liikevaihto	39 549	34 406		-748		73 207
Segmentin liikevoitto	-3 330	3 982	-2	-14		635
Liikevoitto						635
Rahoitustuotot ja -kulut					-726	-726
Osuus osakkuusyhtiöiden tuloksista	14					14
Tuloverot					396	396
Tilikauden tulos	-3 316	3 982	-2	-14		320
Tilikauden tulos						320
Tasetiedot						
Segmentin varat	24 127	22 449	80	-6 730		39 926
Osuudet osakkuusyhtiöissä	39					39
Kohdistamattomat varat					1 883	1 883
Varat yhteensä	24 166	22 449	80	-6 730		41 847
Segmentin velat	6 798	10 578	33	-206		17 203
Kohdistamattomat velat					10 886	10 886
Velat yhteensä	6 798	10 578	33	-206		28 090
Muut tiedot						
Liikevaihto, tavarat	38 801	34 406				73 207
Investoinnit	2 694	1 919				4 613
Poistot	1 520	700				2 220
Henkilöstö keskimäärin	249	177				426

Tilikausi 2006-2007 1000 €	Pulp & Paper Machinery	Process Machinery	Muut toiminnot	Eliminoinnit	Kohdistamattomat	Konserni yhteensä
Tuloslaskelmatiedot						
Ulkoinen liikevaihto	54 136	34 025				88 161
Sisäinen liikevaihto	20	25		-45		0
Liikevaihto	54 156	34 050		-45		88 161
Segmentin liikevoitto	3 721	1 992	113	-14		5 812
Liikevoitto						5 812
Rahoitustuotot ja -kulut					-611	-611
Osuus osakkuusyhtiöiden tuloksista	24					24
Tuloverot					-1 313	-1 313
Tilikauden tulos	24	1 992	113	-14		3 913
Tilikauden tulos						3 913
Tasetiedot						
Segmentin varat	29 796	19 759	96	-166		49 486
Osuudet osakkuusyhtiöissä	24					24
Kohdistamattomat varat					2 680	2 680
Varat yhteensä	29 820	19 759	96	-166		52 190
Segmentin velat	12 339	10 071	10	-110		22 310
Kohdistamattomat velat					15 045	15 045
Velat yhteensä	12 339	10 071	10	-110		37 355
Muut tiedot						
Liikevaihto, tavarat	54 136	34 025				88 161
Investoinnit	1 348	155				1 502
Poistot	1 236	604				1 840
Henkilöstö keskimäärin	243	171				414

1 000 €	1.9.2007-31.8.2008	1.9.2006-31.8.2007
4. PITKÄAIKAISHANKKEET		
Liikevaihdon erittely		
Valmistusasteen mukainen liikevaihto	32 395	52 976
Muu liikevaihto	40 811	35 185
Yhteensä	73 207	88 161
Valmistusasteen mukaan tuloutettujen, mutta asiakkaille luovuttamatta olevien pitkäaikaishankkeiden osalta tuotoiksi tilikaudella ja aikaisempina tilikausina kirjattu määrä	15 257	59 162
Tilaukanta		
Valmistusasteen mukaan tuloutettavat hankkeet	44 279	26 957
Luovutuksen mukaan tuloutettavat hankkeet	10 105	15 937
Tilaukanta yhteensä	54 384	42 894
Tilaukannasta on vähennetty pitkäaikaishankkeiden osalta tuotoiksi kirjattu määrä.		
Erittely pitkäaikaishankkeiden yhdistellyistä vastaavien ja vastattavien eristä		
Valmistusasteen mukaisia tuottoja vastaavat siirtosaamiset	14 281	59 162
Hankkeiden tilaajilta saadut ennakot	11 761	47 200
Erotus	2 520	11 962
Taseen lyhytaikaiset osatuloutussaamiset	2 911	12 446
Taseen lyhytaikaiset ennakkomaksut pitkäaikaishankkeista	391	485
Taseen hankesaamiset netto	2 520	11 962
5. LIIKETOIMINNAN MUUT TUOTOT		
Liiketoiminnan muut tuotot		
Aineettomien käyttöomaisuushyödykkeiden myyntivoitot	275	0
Sijoituskiinteistöjen myyntivoitot	0	110
Muiden aineellisten käyttöomaisuushyödykkeiden myyntivoitot	287	64
Vuokratuotot sijoituskiinteistöistä	0	16
Muut vuokratuotot	17	21
Saadut avustukset	8	0
Muut tuotot	101	92
Yhteensä	688	303
6. LIIKETOIMINNAN MUUT KULUT		
Liiketoiminnan muut kulut		
Tuotannon yleiskustannukset	1 876	2 098
Myyntikulut	1 876	2 016
Vapaaehtoiset muuttuvat henkilösivukulut	189	163
Muuttuvat vuokratulot	144	74
Muut muuttuvat kulut	1 202	1 129
Matkakulut	1 657	1 434
Kiinteät vuokratulot	702	543
Kiinteistö- ja huoneistokulut	850	816
IT-kulut	692	438
Vapaaehtoiset kiinteät henkilösivukulut	206	210
Markkinointikulut	261	358
Muut kiinteät kulut	1 683	1 722
Sijoituskiinteistöjen hoitokulut	0	14
Käyttöomaisuuden luovutustappiot, sijoitukset	0	1
Yhteensä	11 339	11 015
Liiketoiminnan muut kulut sisältävät tilintarkastajille maksettuja palkkioita		
Tilintarkastuspalkkiot	71	83
Konsultointi- ym. asiantuntijapalkkiot	20	29
Yhteensä	91	111

Konsernitilinpäätöksen liitetiedot

1 000 €	1.9.2007-31.8.2008	1.9.2006-31.8.2007
7. POISTOT JA ARVONALENTUMISET		
Poistot hyödykeryhmittäin		
Aineettomat hyödykkeet		
Kehittämismenot	150	104
Aineettomat oikeudet	2	0
Muut aineettomat hyödykkeet	103	109
Muut aineettomat hyödykkeet, rahoitusleasing	338	0
Yhteensä	593	213
Aineelliset hyödykkeet		
Rakennukset ja rakennelmat	321	313
Koneet ja kalusto	1 115	1 098
Koneet ja kalusto, rahoitusleasing	126	139
Muut aineelliset hyödykkeet	64	76
Yhteensä	1 627	1 627
Yhteensä	2 220	1 840
8. TYÖSUHDE-ETUUKSISTA AIHEUTUVAT KULUT		
Työsuhde-etuuksista aiheutuvat kulut		
Palkat ja palkkiot	16 882	15 922
Eläkekulut, maksupohjaiset järjestelyt	2 876	2 667
Muut henkilösivukulut	1 324	1 652
Yhteensä	21 082	20 241
Johdon palkat ja palkkiot		
Toimitusjohtajat	262	234
Hallituksen jäsenet sekä varajäsenet	45	46
Yhteensä	307	280
Konsernin henkilökunta keskimäärin tilikaudella		
Toimihenkilöt	178	167
Työntekijät	248	247
Yhteensä	426	414
Tiedot johdon työsuhde-etuuksista esitetään liitetietojen kohdassa 33. Lähipiiritapahtumat.		
9. TUTKIMUS- JA KEHITTÄMISMENOT		
Tutkimus- ja kehittämismenot		
Kuluksi kirjatut tutkimus- ja kehittämismenot	197	128
Tilikaudella aktivoituneet kehittämismenot	167	153
Yhteensä	364	281
10. RAHOITUSTUOTOT		
Rahoitustuotot		
Korkotuotot	56	56
Osinkotuotot	2	7
Valuuttakurssivoitot	12	50
Muut rahoitustuotot	0	12
Yhteensä	70	125
11. RAHOITUSKULUT		
Rahoituskulut		
Korkokulut	703	513
Valuuttakurssitappiot	93	52
Muut rahoituskulut	1	171
Yhteensä	796	735

1 000 €

1.9.2007-31.8.2008

1.9.2006-31.8.2007

12. TULOVEROT

Tuloslaskelmaan kirjatut verot

Tilikauden verotettavaan tuloon perustuva vero	117	1 324
Edellisten tilikausien verot	-3	-17
Laskennalliset verot	-511	5
Yhteensä	-396	1 313

Tuloslaskelman verokulun ja konsernin kotimaan verokannalla 26% laskettujen verojen välinen täsmäytyslaskelma

Tulos ennen veroja	-77	5 226
Verot laskettuna kotimaan verokannalla 26%	-20	1 359
Erot tuloslaskelman verokulun ja konsernin kotimaan verokannan mukaisten verojen välillä aiheutuvat:		
Ulkomaisten tytäryritysten poikkeavista verokannoista	27	3
Verovapaista tuloista	-0	-1
Vähennyskelvottomista kuluista	-40	22
Edellisten tilikausien veroista	-3	-17
Käytetty tappioita, joista ei ole kirjattu verosaamista	-320	0
Kirjattu verosaaminen edellisten tilikausien tappioista	-89	0
Tilikauden tappioista, joista ei ole kirjattu verosaamista	51	-19
Osuudesta osakkuusyhtiöiden tuloksesta	-4	-6
Arvonkorotuksen purusta	0	-28

Verot tuloslaskelmassa**-396** **1 313**

Efektiivinen veroprosentti

518% 25%

Omaan pääomaan kirjatut laskennalliset verot**Korkojohdannaiset**

Laskennallinen verovelka tilikauden alussa	0	0
Laskennallisten verojen osuus kauden muutoksista (laskennallisen verovelan vähennys)	33	0
Laskennallisen verovelan vähennys tilikauden lopussa	33	0

13. OSAKEKOHTAINEN TULOS

Emoyrityksen omistajille kuuluva tilikauden voitto	238	3 639
Osakkeiden lukumäärän painotettu keskiarvo tilikauden aikana	2 872 302	2 872 302
Laimentamaton osakekohtainen tulos euroa/osake	0,08	1,27

14. AINEELLISET KÄYTTÖOMAISUUSHYÖDYKKEET

Tilikausi 2007-2008 1 000 €	Maa- ja vesialueet	Rakennukset	Koneet ja kalusto	Koneet ja kalusto, rahoitusleasing	Muut aineelliset hyödykkeet	Ennakkomaksut ja keskeneräiset hankinnat	Yhteensä
Hankintameno tilikauden alussa	813	10 072	16 702	2 064	1 525	445	31 621
Lisäykset	7	224	706		83	471	1 490
Vähennykset			-662				-662
Siirrot erien välillä			14			-14	0
Hankintameno tilikauden lopussa	820	10 296	16 759	2 064	1 608	902	32 449
Kertyneet poistot ja arvonalentumiset tilikauden alussa		-3 469	-11 672	-721	-1 115		-16 976
Siirtojen ja vähennysten kertyneet poistot			353				353
Poistot tilikaudella		-321	-1 115	-126	-64		-1 627
Kertyneet poistot ja arvonalentumiset tilikauden lopussa		-3 791	-12 434	-847	-1 179		-18 251
Kirjanpitoarvo tilikauden alussa	813	6 603	5 030	1 343	410	445	14 644
Kirjanpitoarvo tilikauden lopussa	820	6 506	4 325	1 217	429	902	14 198

Konsernitilinpäätöksen liitetiedot

Tilikausi 2006-2007 1 000 €	Maa- ja vesialueet	Rakennukset	Koneet ja kalusto	Koneet ja kalusto, rahoitusleasing	Muut aineelliset hyödykkeet	Ennakkomaksut ja keskeneräiset hankinnat	Yhteensä
Hankintameno tilikauden alussa	755	9 558	15 473	2 136	1 212	1 470	30 604
Lisäykset	58	63	646		74	461	1 302
Vähennykset			-223		-7		-230
Siirrot erien välillä		451	806	-72	246	-1 486	-55
Hankintameno tilikauden lopussa	813	10 072	16 702	2 064	1 525	445	31 621
Kertyneet poistot ja arvonalentumiset tilikauden alussa		-3 156	-10 796	-582	-1 039		-15 573
Siirtojen ja vähennysten kertyneet poistot			223				223
Poistot tilikaudella		-313	-1 098	-139	-76		-1 627
Kertyneet poistot ja arvonalentumiset tilikauden lopussa		-3 469	-11 672	-721	-1 115		-16 977
Kirjanpitoarvo tilikauden alussa	755	6 402	4 677	1 554	173	1 470	15 031
Kirjanpitoarvo tilikauden lopussa	813	6 603	5 030	1 343	410	445	14 644

15. AINEETTOMAT KÄYTTÖMAISUUSHYÖDYKKEET

Tilikausi 2007-2008 1 000 €	Kehittämismenot	Aineettomat oikeudet	Muut aineettomat hyödykkeet	Muut aineettomat hyödykkeet, rahoitusleasing	Aineettomat hyödykkeet yhteensä	Liikearvot	Liikearvot yhteensä
Hankintameno tilikauden alussa	548	88	1 911		2 547	2 944	2 944
Lisäykset	167	6	50	2 900	3 123		0
Vähennykset		-50 456			-50 456		0
Siirrot erien välillä		1	-1		0		0
Hankintameno tilikauden lopussa	715	45	1 959	2 900	5 620	2 944	2 944
Kertyneet poistot ja arvonalentumiset tilikauden alussa	-157	-88	-1 681		-1 926	-1 242	-1 242
Siirtojen ja vähennysten kertyneet poistot		50	-24		26		0
Poistot tilikaudella	-150	-3	-101	-338	-593		0
Kertyneet poistot ja arvonalentumiset tilikauden lopussa	-307	-41	-1 807	-338	-2 493	-1 242	-1 242
Kirjanpitoarvo tilikauden alussa	391	0	230	0	621	1 702	1 702
Kirjanpitoarvo tilikauden lopussa	408	4	153	2 562	3 127	1 702	1 702

Tilikausi 2006-2007 1 000 €	Kehittämismenot	Aineettomat oikeudet	Muut aineettomat hyödykkeet	Muut aineettomat hyödykkeet, rahoitusleasing	Aineettomat hyödykkeet yhteensä	Liikearvot	Liikearvot yhteensä
Hankintameno tilikauden alussa	395	88	1 839		2 322	2 944	2 944
Lisäykset	153		55		208		0
Vähennykset			-38		-38		0
Siirrot erien välillä			55		55		0
Hankintameno tilikauden lopussa	548	88	1 911		2 547	2 944	2 944
Kertyneet poistot ja arvonalentumiset tilikauden alussa	-54	-87	-1 582		-1 723	-1 242	-1 242
Siirtojen ja vähennysten kertyneet poistot			11		11		0
Poistot tilikaudella	-104		-109		-213		0
Kertyneet poistot ja arvonalentumiset tilikauden lopussa	-157	-88	-1 681		-1 926	-1 242	-1 242
Kirjanpitoarvo tilikauden alussa	342	0	257		599	1 702	1 702
Kirjanpitoarvo tilikauden lopussa	391	0	230		621	1 702	1 702

Kehittämismenot sisältävät lähinnä uusien tai kehittyneiden tuotteiden suunnittelusta johtuvia kehittämismenoja.

Aineettomat oikeudet sisältävät aktivoituja patenttien, tavaramerkkien ja lisenssien hankintamenoja.

Muut aineettomat hyödykkeet sisältävät lähinnä IT-ohjelmistojen, lisenssien ym. hankintamenoja.

Tilikaudella 2007-2008 on aktivoitu Muihin aineettomiin hyödykkeisiin 2.900 tuhatta euroa konsernin uuden toiminnanohjausjärjestelmän kehittämis- ja rakennusmenoja.

Liikearvot, kts. Liitetiedot kohta 16. Liikearvot.

1 000 €	1.9.2007-31.8.2008	1.9.2006-31.8.2007
16. LIIKEARVOT		
Liikearvot		
Hankintameno tilikauden alussa	1 702	1 702
Kirjanpitoarvo tilikauden lopussa	1 702	1 702

Liikearvot vastaavat aiemman tilinpäätösnormiston mukaista kirjanpitoarvoa, jota on käytetty oletushankintamenona. Liikearvot kohdistuvat Vaahto Roll Service Oy:öön (entinen AK-Tehdas Oy), AP-Tela Oy:öön ja Stelzer Rührtechnik International GmbH:han.

Liikearvojen testaus:

Liikearvot testataan vuosittain mahdollisten arvonalentumisten varalta. Testaukset tehdään niiden rahavirtaa kerryttävien yksiköiden osalta, joihin liikearvot on kohdistettu. Kerrytettävissä olevan rahamäärän arvo perustuu käyttöarvolaskelmiin. Arvonalentumistestausten perusteella ei ole ollut tarvetta alaskirjauksiin.

Keskeiset oletukset liikearvotestauksessa:

Laskelmissa käytetyt kassavirtaennusteet pohjautuvat johdon taloudellisiin suunnitelmiin. Liikearvosta suurin osa kohdistuu Stelzer Rührtechnik International GmbH:han. Yhtiön kassavirtaennuste perustuu arvioon, jonka mukaan yhtiön liikevaihto tulee ennustejaksolla kasvamaan maltillisesti ja kannattavuus laskemaan hieman päättäneen tilikauden tasosta. Liikevaihdon kasvuun vaikuttavat tehdyt tuotekehitysinvestoinnit sekä myynti- ja markkinointitoimintojen uudelleenorganisointi. Yhtiössä viime vuosina toteutetut toiminnan tehostamistoimenpiteiden ansiosta kannattavuus on parantunut.

Diskonttokorko:

Diskonttokorkona on käytetty Vaahto Groupille määritettyä pääoman tuottovaatimusta (WACC) ennen veroja. Diskonttokorko tilikaudella 2007-2008 oli 12,16% - 12,67% (tilikaudella 2006-2007 oli 12,33%-12,83%).

Arvonalennustestauksessa käytettyjen keskeisten oletusten herkkyydet:

Stelzer Rührtechnik International GmbH:n arvonalennustestauksessa käytetyn ennusteen kassavirta voi laskea noin 40% tai diskonttauskorko nousta noin 10% ilman tarvetta alaskirjauksiin. Yhtiön johdon käsityksen mukaan kohtuulliset muutokset keskeisissä oletuksissa eivät johda siihen, että omaisuuserien kirjanpitoarvo ylittäisi niistä kerrytettävissä olevan rahamäärän.

1 000 €	31. 8. 2008	31. 8. 2007
17. SIIJOITUSKIINTEISTÖT		
Sijoituskiinteistöt		
Hankintameno tilikauden alussa	0	700
Vähennykset	0	-700
Hankintameno tilikauden lopussa	0	0
Kertyneet poistot ja arvonalentumiset tilikauden alussa	0	-392
Siirtojen ja vähennysten kertyneet poistot	0	392
Kirjanpitoarvo tilikauden alussa	0	308
Kirjanpitoarvo tilikauden lopussa	0	0
Sijoituskiinteistöjen käypä arvo tilikauden lopussa	0	0
Konsernin omistama sijoituskiinteistö (teollisuus- ja toimistorakennus) on myyty edellisen tilikauden aikana.		
18. OSUJEDET OSAKKUUSYHTIÖISSÄ		
Osuudet osakkuusyhtiöissä		
Osuus osakkuusyhtiöiden tuloksesta aikaisemmillä tilikausilla	24	0
Osuus osakkuusyhtiöiden tilikauden tuloksesta	14	24
Yhteensä	39	24
Osuudet osakkuusyhtiöissä muodostuu konsernin osuudesta venäläisessä osakkuusyhtiössä ZAO Slalom:ssa.		
19. PITKÄAIKAISET SAAMISET		
Pitkäaikaiset myynti- ja muut saamiset		
Pitkäaikaiset muut saamiset muilta	13	13
Yhteensä	13	13

Konsernitilinpäätöksen liitetiedot

1 000 €	31. 8. 2008	31. 8. 2007
20. PITKÄAIKAISET SIOITUKSET		
Muut pitkäaikaiset sijoitukset		
Muut osakkeet ja osuudet	44	44
Yhteensä	44	44

Konsernin sijoitukset muihin osakkeisiin ja osuuksiin koostuvat sijoituksista noteeraamattomiin osakkeisiin, jotka ovat joko yleishyödyllisiä tai konsernin liiketoimintaan liittyviä osakkeita.

21. LASKENNALLISET VEROSAAMISET JA -VELAT

1 000 €	31. 8. 2008	Kirjattu tulos- laskelmaan	Kirjattu omaan pääomaan	31. 8. 2007	Kirjattu tulos- laskelmaan	31. 8. 2006
Laskennalliset verosaamiset						
Vaihto-omaisuuden sisäisistä katteista	5	4	0	2	1	1
Tilikaudelta vahvistettavista tappioista	377	377	0	0	0	0
Edellisten tilikausien vahvistetuista tappioista	89	89	0	0	0	0
Muista väliaikaisista eroista	0	-118	0	118	118	0
Yhteensä	471	351	0	120	119	1
Laskennalliset verovelat						
Kertyneistä poistoeroista	160	-166	0	327	43	284
Liikearvojen peruutuksesta	277	69	0	207	69	138
Johdannaisten käyvistä arvoista	-33	0	-33	0	0	0
Muista väliaikaisista eroista	331	-62	0	394	12	381
Yhteensä	736	-159	-33	928	124	803

Konsernilla oli 31.8.2008 vahvistettuja tappioita 333 tuhatta euroa (31.8.2007 1.909 tuhatta euroa), joista ei ole kirjattu laskennallista verosaamista. Vahvistetut tappiot ovat konsernin ruotsalaisen tytäryhtiön AK-Tehdas AB:n sekä Kiinan yhtiön Vaahto Pulp & Paper Machinery Distribution (Shanghai) Co., LTD.:n tappioita.

Konsernin saksalaisen tytäryhtiön Stelzer Rührtechnik International GmbH:n edellisten tilikausien vahvistetuista tappioista ei aikaisemmin ole kirjattu laskennallista verosaamista, koska edellytyksien tähän ei ole katsottu täyttyvän. Yhtiössä toteutetut saneeraustoimenpiteet ovat parantaneet yhtiön kannattavuutta ja suurin osa edellisten tilikausien tappiosta on nyt käytetty. Jäljellä olevista tappioista on tilikaudella kirjattu laskennallinen verosaaminen. Paikallisten verosäännösten mukaan vahvistetut tappiot eivät vanhene.

1 000 €	31.8.2008	31.8.2007
22. VAIHTO-OMAISUUS		
Vaihto-omaisuus		
Aineet ja tarvikkeet	2 431	3 056
Keskeneräiset tuotteet	5 073	4 659
Valmiit tuotteet	739	0
Ennakkomaksut vaihto-omaisuudesta	107	291
Maksamattomat ostoennakkolaskut	158	182
Yhteensä	8 508	8 188

Tilikaudella on kirjattu kuluksi 83 tuhatta euroa (edellisellä tilikaudella 163 tuhatta euroa), jolla vaihto-omaisuuden kirjanpitoarvoa on alennettu vastaamaan sen nettorealisoituarvoa.

23. LYHYTAIKAISET SAAMISET

Myyntisaamiset ja muut saamiset		
Myyntisaamiset	7 436	7 212
Myyntiennakkosaamiset	774	4 114
Myyntiennakkosaamiset omistusyhteisyrityksiltä	11	0
Muut saamiset	163	841
Siirtosaamiset	4 007	13 110
Yhteensä	12 392	25 276

Myyntisaamisten ikäjakauma	Myynti- saamiset	Myynti- ennakko- saamiset	Myynti- ennakkosaamiset omistusyhteys- yrityksiltä	Yhteensä
Erääntymättömät	3 924	320	11	4 256
Erääntyneet alle 180 päivää	3 130	453	0	3 584
Erääntyneet yli 180 päivää	382	0	0	382
Yhteensä	7 436	774	11	8 221

Konsernissa ei ole tilikaudella kirjattu luottotappioita.

1 000 €	31. 8. 2008	31. 8. 2007
Siirtosaamiset		
Siirtosaamisiin sisältyvät olennaiset erät		
Saamiset pitkäaikaishankkeista asiakkailta	2 911	12 446
Johdannaissaamiset	2	36
Korkosaamiset	12	1
Jaksotetut henkilöstökulut	446	300
Muut siirtosaamiset	636	327
Yhteensä	4 007	13 110
Tuloverosaaminen		
Verosaamiset (tuloverot)	624	23
Yhteensä	624	23
24. RAHAVARAT		
Rahavarat		
Rahoitusarvopaperit	0	960
Rahat ja pankkisaamiset	730	574
Yhteensä	730	1 534
Rahavarojen muutos rahavirtalaskelmassa		
Rahavarat tilikauden alussa	1 534	5 991
Rahavarat tilikauden lopussa	730	1 534
Taseen mukainen rahavarojen muutos	-804	-4 457

25. OMAA PÄÄOMAA KOSKEVAT LIITETIEDOT

Vahto Group Plc Oyj:n kaupparekisteriin merkitty ja täysin maksettu osakepääoma oli 31.8.2008 2.872.302 euroa ja osakemäärä 2.872.302 kpl. Osakemäärässä ei tapahtunut muutoksia tilikauden 2007-2008 aikana. Yhtiöjärjestyksen mukaan yhtiön vähimmäisosakepääoma on 2.800.000 euroa ja enimmäisosakepääoma 11.200.000 euroa. Yhtiöllä on kaksi osakesarjaa A ja K, joiden molempien nimellisarvo on 1 euro. K-osakkeella on yhtiökokouksessa 20 ääntä ja A-osakkeella yksi ääni.

Seuraavassa on esitetty oman pääoman rahastojen kuvaukset:

Käyvän arvon rahasto ja muut rahastot

Sisältää vararahaston, arvonkorotusrahaston sekä suojausrahaston rahavirran suojausena käytettävien johdannaisinstrumenttien käypien arvojen muutoksille.

Muuntoerot

Muuntoerot -rahasto sisältää ulkomaisten yksikköjen tilinpäätösten muuntamisesta syntyneet muuntoerot.

Osingot

Tilinpäätöspäivän jälkeen hallitus on ehdottanut jaettavaksi osinkoa 0,10 euroa/osake.

26. ELÄKEVELVOITTEET

Konsernin työntekijöiden eläketurvan kattamiseksi on tehty eläkejärjestelyjä kunkin yksikön sijaintipaikan lainsäädännön ja sosiaaliturvasäännösten mukaisesti. Suomessa eläketurva hoidetaan eläkevakuutusyhtiöiden kautta TyEL-järjestelmän puitteissa, joka on kokonaisuudessaan katsottu maksupohjaiseksi järjestelyksi. Tilikauden työsuoritukseen perustuvat eläkemenot on kirjattu kokonaisuudessaan tuloslaskelmaan kuluksi. Eläkemenot on esitetty liitetiedoissa kohdassa 8. Työsuhde-etuuksista aiheutuvat kulut.

Konsernitilinpäätöksen liitetiedot

27. VARAUKSET

Tilikausi 2007-2008 1 000 €	Takuuvaraukset	Eläkevaraukset	Tappiovaraukset	Yhteensä
Pitkäaikaiset varaukset				
Varausten määrä tilikauden alussa	70	160	455	684
Varausten lisäys	50	0	0	50
Varausten käyttö	-5	-4	-455	-463
Varausten määrä tilikauden lopussa	115	156	0	271

Takuuvaraus ja eläkevaraus ovat konsernin Saksan yhtiön varauksia. Takuuvaraus kattaa takuuvaateisiin liittyvät kustannukset tuotteista, joihin liittyy tuotetakuu. Eläkevaraus muodostuu yhden jo eläkkeellä olevan henkilön eläkevastuusta.

Tappiovaraus on Vaahto Oy:n pitkäaikais Hankkeen odotettavissa olleen tappion määrästä edellisessä tilinpäätöksessä kirjattu varaus. Hankkeen toimitus on tapahtunut tilikauden 2007-2008 aikana, jolloin varaus on tullut käytetyksi.

1 000 €

31.8.2008

31.8.2007

28. KOROLLISET VELAT

	31.8.2008	31.8.2007
Pitkäaikaiset korolliset velat		
Lainat rahoituslaitoksilta	4 998	4 213
Eläkelainat	502	710
Rahoitusleasingvelat	1 878	0
Yhteensä	7 378	4 923
Lyhytaikaiset korolliset velat		
Lainat rahoituslaitoksilta	6 190	5 792
Eläkelainat	208	252
Rahoitusleasingvelat	688	287
Yhteensä	7 087	6 331
Rahoitusleasingvelat, vähimmäisvuokrat		
Alle yhden vuoden sisällä	823	295
1-5 vuoden kuluessa	2 058	0
Vähimmäisvuokrat	2 881	295
Tulevaisuudessa kertyvät rahoituskulut leasing sopimuksista	316	8
Rahoitusleasingvelkojen nykyarvo	2 566	287
Vähimmäisvuokrien nykyarvo		
Alle yhden vuoden sisällä	688	287
1-5 vuoden kuluessa	1 878	0
Rahoitusleasingvuokrien nykyarvo	2 566	287

Tilikaudella 2007-2008 tehty investointi konsernilaajuiseen SAP-toiminnanohjausjärjestelmään on rahoitettu pääosin rahoitusleasingilla. Konsernitilinpäätöksessä tietojärjestelmähankkeen kuluja on aktivoitu muihin aineettomiin hyödykkeisiin yhteensä 2.900 tuhatta euroa ja vastaava määrä on kirjattu pitkä- ja lyhytaikaiseksi rahoitusleasingvelaksi.

Vaahto Oy on tilikaudella 2007-2008 tehnyt tuotantokoneen vuokrasopimuksen, joka tullaan konsernitilinpäätöksessä käsittelemään rahoitusleasing sopimuksena. Sopimuksen mukainen vuokraus ei ole vielä alkanut, joten leasingkohdetta tai leasingvelkaa ei ole kirjattu vielä taseeseen. Tilikaudella 2007-2008 on vuokrasopimuksen perusteella maksettu ennakkovuokria 12 tuhatta euroa, jotka on kirjattu rahoituskuluihin.

Korollisten velkojen erääntymisaikataulu

Erääntyy tilikaudella	2008-2009	2009-2010	2010-2011	2011-2012	2012-2013	2013-2014	Myöhemmin	Yhteensä
Lainat rahoituslaitoksilta	6 190	1 482	1 160	1 005	805	545	0	11 189
Eläkelainat	208	123	103	75	74	31	97	710
Rahoitusleasingvelat	688	721	762	394	0	0	0	2 566
Yhteensä	7 087	2 326	2 026	1 474	880	576	97	14 465

Korollisten velkojen painotetut erääntymisaikat ja korkokannat 31.8.2008

	Erääntymisaika (vuotta)	Korkokanta %
Lainat rahoituslaitoksilta	1,6	5,37
Lainat rahoituslaitoksilta mukaan lukien koronvaihtosopimukset	1,6	5,43
Eläkelainat	2,7	4,30
Rahoitusleasingvelat	1,8	5,27

29. RAHOITUSRISKIEN HALLINTA

Konsernin riskienhallinnan tavoitteena on minimoida rahoitusmarkkinoiden muutosten haitalliset vaikutukset konsernin tulokseen. Pääasialliset rahoitusriskit ovat valuuttariski ja korkoriski. Konserni käyttää riskienhallinnassaan valuuttatermiinejä sekä koronvaihtosopimuksia. Konsernin riskienhallinnan yleiset periaatteet hyväksyy hallitus ja niiden käytännön toteutuksesta vastaa konsernin taloushallinto yhdessä liiketoimintayksiköiden kanssa.

Valuuttariski

Valuuttariskien hallinnan periaatteiden mukaisesti merkittävät valuuttakurssiriskit pääsääntöisesti suojataan. Suojauksessa käytetään valuuttatermiineitä sekä valuuttaoptiosopimuksia. Valuuttatermiineillä suojataan myyntisaamisia sekä tulevia saamisia.

Johdannaissopimusten käyvät arvot esitetään liitetietojen kohdassa 31. Rahoitusvarojen ja -velkojen käyvät arvot.

Korkoriski

Korkotason muutosten vaikutukset korollisten velkojen arvoon aiheuttavat korkoriskin. Korkoriskin hallitsemiseen käytetään koronvaihto- ja korko-optiosopimuksia.

Luottoriski

Konsernilla ei ole merkittäviä saatavien luottoriskikeskittymiä, koska sen asiakaskunta on laaja ja jakautunut maantieteellisesti eri alueille. Luottoriskeittä suojaudutaan pääasiassa maksuehdon ja maksutavan valinnalla. Konserni ei pääsääntöisesti myönnä asiakasrahoitusta, vaan toimii yhteistyössä pankkien ja vientiluottolaitosten kanssa tukeakseen asiakkaiden laiteinvestointien rahoitusta.

Maksuvalmuisriski

Konsernissa pyritään jatkuvasti arvioimaan ja seuraamaan liiketoiminnan vaatiman rahoituksen määrää, jotta konsernilla olisi tarpeeksi likvidejä varoja toiminnan rahoittamiseksi ja erääntyvien lainojen takaisinmaksuun. Rahoituksen saatavuus ja joustavuus pyritään takaamaan nostamattomilla luottolimiiteillä sekä tililuotoilla.

1 000 €	31.8.2008	31.8.2007
30. LYHYTAIKAISET VELAT		
Ostovelat ja muut velat		
Saadut ennakot	4 221	6 261
Maksamattomat myyntiennakkolaskut	774	4 114
Maksamattomat myyntiennakkolaskut omistusyhteyserityksiltä	11	0
Lyhytaikaiset ostovelat	2 397	7 074
Ostoennakkovelat	158	182
Muut lyhytaikaiset velat	1 344	1 261
Siirtovelat	3 713	4 666
Yhteensä	12 618	23 558
Siirtovelkoihin sisältyvät olennaiset erät		
Korkovelat	62	58
Jaksotetut henkilöstökulut	1 986	1 884
Johdannaissovelat	129	14
Projektien kuluvaraukset	605	1 722
Muut siirtovelat	931	987
Yhteensä	3 713	4 666
Tuloverovelka		
Tuloverojaksotus	1	931
Yhteensä	1	931

31. RAHOITUSVAROJEN JA -VELKOJEN KÄYVÄT ARVOT

Johdannaissopimusten käyvät arvot

Korkojohdannaiset	Nimellisarvo	Positiivinen käypä arvo	Negatiivinen käypä arvo	Netotettu käypä arvo
1 000 €	31.8.2008	31.8.2008	31.8.2008	31.8.2008
Koronvaihtosopimukset	15 924	14	-140	-126
Yhteensä	15 924	14	-140	-126

Korkojohdannaisilla suojattujen rahavirtojen tapahtuminen

Korkojohdannaiset	Valuutta	Valuuttamäärä
Erääntyminen 1-5 vuoden kuluessa	EUR	10 334
Erääntyminen yli 5 vuoden kuluessa	EUR	5 590
Yhteensä	EUR	15 924

Muiden kuin johdannaissopimusten käyvät arvot

Rahoitusvarat	Kirjanpitoarvo	Käypä arvo	Kirjanpitoarvo	Käypä arvo
1 000 €	31.8.2008	31.8.2008	31.8.2007	31.8.2007
Myyntisaamiset ja muut saamiset	13 799	13 799	25 276	25 276
Rahoitusarvopaperit	0	0	960	960
Rahat ja pankkisaamiset	730	730	574	574
Rahoitusvelat	Kirjanpitoarvo	Käypä arvo	Kirjanpitoarvo	Käypä arvo
1 000 €	31.8.2008	31.8.2008	31.8.2007	31.8.2007
Rahoitusleasingvelat, lyhytaikaiset	688	688	287	287
Ostovelat ja muut lyhytaikaiset velat	8 905	8 905	23 558	23 558

Muiden kuin johdannaissopimuksiin perustuvien saamisten ja velkojen alkuperäinen kirjanpitoarvo vastaa niiden käypää arvoa, koska diskonttauksen vaikutus ei ole olennainen saatavien maturiteetti huomioon ottaen.

1 000 €	31.8.2008	31.8.2007
32. VAKUUDET JA VASTUUT		
Annetut vakuudet		
Velat, joiden vakuudeksi on annettu kiinnityksiä		
Eläkelainat	524	752
Rahalaitoslainat	3 844	9 031
Yhteensä	4 369	9 783
Velkojen ja pankkitakausten vakuudeksi annetut kiinnitykset		
Vakuudeksi annetut kiinteistökiinnitykset	9 914	9 914
Vakuudeksi annetut yritysikiinnitykset	7 386	7 386
Yhteensä	17 300	17 300
Pankkitakauslimiitin vakuudeksi annetut kiinnitykset		
Pankkitakauslimiitin vakuudeksi annetut yritysikiinnitykset	8 235	8 235
Yhteensä	8 235	8 235
Vastuusitoumukset ja muut vastuut		
Pankkitakaukset		
Pankkitakauslimiitit yhteensä	33 700	26 700
Pankkitakauslimiiteistä käytössä	16 523	21 692
Muiden kuin rahoitusleasingsopimusten vastuut		
Alle vuoden sisällä erääntyvät	208	114
1-5 vuoden sisällä erääntyvät	242	272
Yhteensä	450	386
<p>Muut kuin rahoitusleasingsopimukset sisältävät pääasiassa lyhytaikaisia IT-laitteiden ja -ohjelmistojen leasingsopimuksia. Leasingsopimusten ehdot ovat tavanomaisia käyttöleasingsopimusten ehtoja.</p>		
IFRIC 4:n mukaiset järjestelyt		
Konsernissa ei ole IFRIC 4:n tarkoittamia järjestelyjä.		
Muut vuokrasopimukset		
<p>Konserni on vuokrannut käyttöönsä tuotanto- ja toimistorakennuksia erityyppisin purettavissa olevin vuokrasopimuksin. Tuloslaskelmaan kirjatut vuokratulot on esitetty liitetiedoissa kohdassa 6. Liiketoiminnan muut kulut.</p>		
Muut omasta puolesta annetut vastuusitoumukset		
Annetut takaukset	38	452
Yhteensä	38	452
Luovutetut projektit		
<p>Tilikauden loppuun mennessä luovutetuista projekteista on konsernin yhtiöillä luovutuksiin liittyvä takuuajallinen vastuu.</p>		
Ympäristövaikutukset		
<p>Tilikauden 2007-2008 tehtiin Vaahto Oy:n Hollolan tehtaan vanhan peittaamon ympäristöluvan mukaisten toimenpiteiden loppuselvitykset. Muita ympäristövaikutuksia sisältäviä hankkeita olivat Japrotek Oy Ab:n uuden peittaamon rakentaminen ja sen ympäristöluva sekä Vaahto Roll Service Oy:n uuden telapinnoitusprosessin ympäristöluvan hakemusprosessi.</p>		

Konsernitilinpäätöksen liitetiedot

33. LÄHIPIIRITAPAHTUMAT

Konsernin emo- ja tytäryrityssuhteet

Konserniyritykset

Yhtiö	Kotipaikka	Osakkeiden lukumäärä kpl	Emoyhtiön omistusosuus %	Osuus äänivallasta %
Akpjia Oy	Joutseno	190	100,00	100,00
AP-Tela Oy	Kokkola	250	52,08	52,08
Japrotek Oy Ab	Pietarsaari	100 000	100,00	100,00
Profitus Oy	Hollola	1 600	100,00	100,00
Stelzer Rührtechnik International GmbH	Warburg, Saksa		100,00	100,00
Vaahto Group Asia Limited	Hong Kong, Kiina		100,00	100,00
Vaahto Oy	Hollola	2 700	100,00	100,00
Vaahto Roll Service Oy (entinen AK-Tehdas Oy)	Tampere	2 900	100,00	100,00

Alakonsernien tytäryhtiöomistukset

Yhtiö	Kotipaikka	Osakkeiden lukumäärä kpl	Konsernin omistusosuus %	Konsernin osuus äänivallasta %
AK-Tehdas AB	Lindesberg, Ruotsi		100,00	100,00
Vaahto Pulp & Paper Machinery Distribution (Shanghai) Co., LTD.	Shanghai, Kiina		100,00	100,00

Osakkuusyrietykset

Yhtiö	Kotipaikka	Osakkeiden lukumäärä kpl	Konsernin omistusosuus %	Konsernin osuus äänivallasta %
ZAO Slalom	Pietari, Venäjä		50%	50%

Lähipiirin kanssa toteutuneet liiketoimet

1 000 €	1.9.2007-31.8.2008	1.9.2006-31.8.2007
Vuokratuotot		
Tontin vuokratuotot yhteisöltä, jossa hallituksen jäsenet käyttävät määräysvaltaa	10	10
Vuokrakulut		
Tehdaskiinteistön vuokrakulut yhteisölle, jossa hallituksen jäsenet käyttävät määräysvaltaa	392	392
Toimistohuoneiston vuokrakulut yhteisölle, jossa hallituksen jäsenet käyttävät määräysvaltaa	59	57
Johdon työsuhde-etuudet		
Emoyhtiön johdon palkat ja palkkiot		
Toimitusjohtaja	10	10
Hallituksen jäsenet:		
Jaatinen Seppo	19	19
Unkuri Martti	15	15
Vaahto Antti	5	5
Vaahto Mikko	5	5

Konsernin johtoon kuuluville henkilöille ei ole määritelty erityisiä ehtoja eläkkeelle siirtymisestä eikä eläke-eduista eikä irtisanomiseen liittyviä ehtoja.

Konsernin johtoon kuuluville henkilöille ei ole annettu palkkioksi yhtiön omia osakkeita. Konsernissa ei ole käytössä voimassa olevaa optio-ohjelmaa.

34. TUNNUSLUKUJEN LASKENTAKAAVAT

$$\text{Oman pääoman tuotto-\% (ROE) = } \frac{\text{Voitto tai tappio ennen veroja - verot}}{\text{Oma pääoma + vähemmistöosuus (keskiarvo)}} \times 100$$

$$\text{Sijoitetun pääoman tuotto-\% (ROI) = } \frac{\text{Voitto tai tappio ennen veroja + korko- ja muut rahoituskulut}}{\text{Taseen loppusumma - korottomat velat (keskiarvo)}} \times 100$$

$$\text{Omavaraisuusaste-\% = } \frac{\text{Oma pääoma + vähemmistöosuus}}{\text{Taseen loppusumma - saadut ennakot}} \times 100$$

$$\text{Current ratio = } \frac{\text{Lyhytaikaiset varat}}{\text{Lyhytaikainen vieras pääoma}}$$

$$\text{Nettovelkaantumisaste (gearing) = } \frac{\text{Korolliset velat - rahavarat}}{\text{Oma pääoma + vähemmistöosuus}} \times 100$$

Osakekohtaisten tunnuslukujen laskentakaavat

$$\text{Osakekohtainen tulos, euroa = } \frac{\text{Tulos ennen veroja - verot -/+ vähemmistöosuus}}{\text{Tiilikauden keskimääräinen osakeantioikaistu osakkeiden lukumäärä}}$$

$$\text{Osakekohtainen oma pääoma, euroa = } \frac{\text{Oma pääoma}}{\text{Osakkeiden osakeantioikaistu lukumäärä tilinpäätöspäivänä}}$$

$$\text{Osakekohtainen osinko, euroa = } \frac{\text{Tiilikauden osinko osaketta kohden}}{\text{Tiilikauden jälkeen tapahtuneiden osakeantien oikaisukerroin}}$$

$$\text{Osinko tuloksesta prosentteina = } \frac{\text{Osakekohtainen osinko}}{\text{Osakekohtainen tulos}} \times 100$$

$$\text{Efektiivinen osinkotuotto prosentteina = } \frac{\text{Osakekohtainen osinko}}{\text{Osakeantioikaistu tiilikauden viimeinen kaupantekokurssi}} \times 100$$

$$\text{Hinta/voitto-suhde (P/E) = } \frac{\text{Osakeantioikaistu tiilikauden viimeinen kaupantekokurssi}}{\text{Osakekohtainen tulos}}$$

$$\text{Osakkeen keskikurssi = } \frac{\text{Osakkeiden euromääräinen kokonaisvaihto}}{\text{Vaihdettujen osakkeiden keskimääräinen lukumäärä tiilikauden aikana}}$$

$$\text{Osakekannan markkina-arvo = } \frac{\text{Osakkeiden lukumäärä tiilikauden viimeisenä päivänä} \times \text{tiilikauden viimeinen kaupantekokurssi}}$$

$$\text{Osakkeiden vaihdon kehitys = } \frac{\text{Tiilikauden aikana vaihdettujen osakkeiden lukumäärä ja sen prosentuaalinen osuus osakesarjan kaikkien osakkeiden lukumäärästä}}$$

Konsernitilinpäätöksen liitetiedot

35. OSAKKEET JA OSAKKEENOMISTAJAT

Vahto Group Plc Oyj:llä oli arvo-osuusrekisterin 31.8.2008 mukaan 305 osakkeenomistajaa. Hallintarekisteröityjä oli 73.036 osaketta.

SUURIMMAT OSAKKEENOMISTAJAT Arvo-osuusrekisterin 31.8.2008 mukaan	A-osakkeet		K-osakkeet		Yhteensä		Äänistä	
	kpl	%	kpl	%	kpl	%	kpl	%
Vahto Antti	255 033	17,6	255 200	18,0	510 233	17,8	18,0	
Vahto Mikko	250 600	17,3	250 600	17,7	501 200	17,4	17,6	
Vahto Ilkka	189 000	13,0	247 000	17,4	436 000	15,2	17,2	
Laakkonen Mikko	352 860	24,3	76 503	5,4	429 363	14,9	6,3	
Vahto Heikki	0	0,0	326 700	23,0	326 700	11,4	21,9	
Keskinäinen työeläkevakuutusyhtiö Varma	58 000	4,0	58 000	4,1	116 000	4,0	4,1	
Hymy Lahtinen Oy	20 500	1,4	61 000	4,3	81 500	2,8	4,2	
Keskinäinen vakuutusyhtiö Fennia	35 000	2,4	35 000	2,5	70 000	2,4	2,5	
Svenska Handelsbanken AB (Publ)	47 580	3,3	6 800	0,5	54 380	1,9	0,6	
Kanerva Jyri	27 990	1,9	2 200	0,2	30 190	1,1	0,2	
Yhteensä 10 suurinta	1 236 563	77,7	1 319 003	85,9	2 555 566	81,6	92,5	

OMISTUSJAKAUTUMA Arvo-osuusrekisterin 31.8.2008 mukaan	Osakkaita		Osakkeita		Ääniä	
	kpl	%	kpl	%	kpl	%
1 - 100	111	36,4	5 718	0,2	45 105	0,2
101 - 1 000	127	41,6	52 369	1,8	340 371	1,1
1 001 - 10 000	50	16,4	154 082	5,4	1 113 297	3,7
10 001 - 100 000	11	3,6	337 189	11,7	2 924 191	9,8
100 001 - 1 000 000	6	2,0	2 319 496	80,8	25 385 553	85,1
	305	100,0	2 868 854	99,9	29 808 517	99,9
Yhteistilillä			3 448	0,1	35 254	0,1
			2 872 302	100,0	29 843 771	100,0

SEKTORIJAKAUTUMA Arvo-osuusrekisterin 31.8.2008 mukaan	Osakkaita		Osakkeita		Ääniä	
	kpl	%	kpl	%	kpl	%
Yritykset	31	10,2	155 710	5,4	1 915 148	6,4
Rahoitus- ja vakuutuslaitokset	5	1,6	154 950	5,4	998 227	3,3
Julkisyhteisöt	2	0,7	134 040	4,7	1 407 420	4,7
Kotitaloudet	264	86,6	2 415 953	84,1	25 479 521	85,4
Voittoa tavoittelemattomat yhteisöt	2	0,7	201	0,0	201	0,0
Ulkomaat	1	0,3	8 000	0,3	8 000	0,0
	305	100,0	2 868 854	99,9	29 808 517	99,9
Yhteistilillä			3 448	0,1	35 254	0,1
			2 872 302	100,0	29 843 771	100,0

JOHDON OSAKKEENOMISTUS Arvo-osuusrekisterin 31.8.2008 mukaan	A-osakkeet		K-osakkeet		Yhteensä		Äänistä	
	kpl	%	kpl	%	kpl	%	kpl	%
Hallitus ja toimitusjohtaja								
Vahto Antti	255 033	17,6	255 200	18,0	510 233	17,8	18,0	
Vahto Mikko	258 634	17,8	258 801	18,2	517 435	18,0	18,2	
Tytäryhtiöiden toimitusjohtajat								
Lassfolk Torsten	20	0,0	20	0,0	40	0,0	0,0	
Vahto Antti	255 033	17,6	255 200	18,0	510 233	17,8	18,0	

Hallituksen jäsenet omistivat yhteensä 505.633 A-osaketta ja 505.800 K-osaketta, mikä on 35,6 % yhtiön äänistä.

Omistukset sisältävät myös määräysvallassa olevien yhtiöiden sekä alaikäisten hohtavien osakkeet.

Hallituksen jäsenillä sekä konsernin tai tytäryhtiöiden johtoon kuuluvilla henkilöillä ei ole yhtiön osakejohdannaisiin kannustusjärjestelmiin perustuvia omistuksia tai oikeuksia.

36. ARVOPAPERIMARKKINALAIN 2 LUVUN 10§:N MUKAISET ILMOITUKSET

Vaahto Group Plc Oyj sai 17.9.2007 ilmoituksen, että Heikki Vaahton omistusosuus Vaahto Group Plc Oyj:n osakkeista on alittanut 25% yhtiön kaikista äänistä.

Omistusosuus osakelajikohtaisesti:

Vaahto Group A 0 kpl

Vaahto Group K 326.700 kpl

Omistusosuus yhteensä 11,37% kaikista osakkeista ja 21,89% kaikista äänistä.

37. TILIKAUDEN PÄÄTTYMISEN JÄLKEISET TAPAHTUMAT

Akpija Oy:n purkaminen

Vaahto Group Plc Oyj:n kokonaan omistama tytäryhtiö Akpija Oy on päätetty purkaa yhtiön toiminnan loputtua. Akpija Oy:n omistuksessa ollut sijoituskiinteistö on myyty edellisellä tilikaudella eikä yhtiöllä ole ollut tilikaudella 2007-2008 toimintaa. Yhtiökokous on 16.9.2008 päättänyt asettaa yhtiön selvitystilaan, mikä on 30.9.2008 merkitty kaupparekisteriin.

Vaahto Roll Service Oy:n sulautuminen Vaahto Oy:öön

Vaahto Group Plc Oyj:n hallitus on päättänyt käynnistää toimenpiteet Vaahto Roll Service Oy:n sulautumiseksi Vaahto Oy:öön sulautumisvastiketta antamatta. Sulautuminen tapahtuu tilikauden 1.9.2008 – 31.8.2009 aikana. Vaahto Oy ja Vaahto Roll Service Oy ovat molemmat konsernin emoyhtiön Vaahto Group Plc Oyj:n kokonaan omistamia tytäryhtiöitä. Toimenpiteellä yksinkertaistetaan konsernirakennetta ja kehitetään Vaahto Pulp & Paper Machinery -liiketoimintayksikön toimintaa.

Emoyhtiön tuloslaskelma, FAS

1 000 €	1.9.2007-31.8.2008	1.9.2006-31.8.2007	Liitetieto
LIKEVAIHTO	2 424	1 600	2
Liiketoiminnan muut tuotot	76	144	3
Henkilöstökulut	-1 020	-595	5
Poistot ja arvonalentumiset	-52	-49	6
Liiketoiminnan muut kulut	-1 735	-1 147	7
LIKEVOITTO	-308	-48	4
Rahoitustuotot ja -kulut	137	48	8
VOITTO/TAPPIO ENNEN SATUNNAISERIÄ	-171	0	
Satunnaiset erät	0	1 000	9
VOITTO/TAPPIO SATUNNAISERIEN JÄLKEEN	-171	1 000	
Tilinpäätössiirrot	-5	0	
Tuloverot	0	-214	10
TILIKAUDEN VOITTO/TAPPIO	-176	786	

Emoyhtiön tase, FAS

1 000 €	31. 8.2008	31. 8.2007	
VASTAAVAA			
PYSYVÄT VASTAAVAT			
Aineettomat hyödykkeet	43	40	
Aineelliset hyödykkeet	91	94	
Sijoitukset	9 087	8 917	
PYSYVÄT VASTAAVAT	9 221	9 052	12
VAIHTUVAT VASTAAVAT			
Lyhytaikaiset saamiset	7 732	1 846	
Rahat ja pankkisaamiset	92	177	
VAIHTUVAT VASTAAVAT	7 824	2 023	13
VASTAAVAA	17 045	11 074	
VASTATTAVAA			
OMA PÄÄOMA			
Osakepääoma	2 872	2 872	
Muut rahastot	2 228	2 228	
Edellisten tilikausien voitto	3 732	4 094	
Tilikauden voitto/tappio	-176	786	
OMA PÄÄOMA	8 656	9 981	14
Poistoero	5	0	
TILINPÄÄTÖSSIIRTOJEN KERTYMÄ	5	0	15
VIERAS PÄÄOMA			
Pitkäaikainen korollinen vieras pääoma	2 727	0	16
Lyhytaikainen korollinen vieras pääoma	961	740	17
Lyhytaikainen koroton vieras pääoma	4 696	353	17
VIERAS PÄÄOMA	8 383	1 093	
VASTATTAVAA	17 045	11 074	

Emoyhtiön rahavirtalaskelma, FAS

1 000 €	1.9.2007-31.8.2008	1.9.2006-31.8.2007
Liiketoiminnan rahavirta		
Tulos ennen satunnaisia eriä	-171	0
Oikaisut:		
Suunnitelman mukaiset poistot	52	49
Rahoitustuotot ja -kulut	-137	-48
Rahavirta ennen käyttöpääoman muutosta	-256	1
Käyttöpääoman muutos:		
Lyhytaikaisten liikesaamisten muutos	-61	391
Lyhytaikaisten korottomien velkojen muutos	70	167
Liiketoiminnan rahavirta ennen rahoituseriä ja veroja	-247	559
Maksetut korot ja maksut muista liiketoiminnan rahoituskuluista	-173	-77
Saadut osingot liiketoiminnasta	151	107
Saadut korot liiketoiminnasta	159	18
Maksetut välittömät verot	0	-214
LIIKETOIMINNAN RAHAVIRTA	-110	393
Investointien rahavirta		
Investoinnit aineellisiin ja aineettomiin hyödykkeisiin	-51	-34
Investoinnit muihin sijoituksiin	-170	0
Myönnettyt lainat	-6 635	-1 070
Lainasaamisten takaisinmaksut	810	60
INVESTOINTIEN RAHAVIRTA	-6 047	-1 044
Rahoituksen rahavirta		
Lyhytaikaisten lainojen nostot	5 233	500
Lyhytaikaisten lainojen takaisinmaksut	-740	-1 065
Pitkäaikaisten lainojen nostot	2 727	0
Maksetut osingot ja muu voitonjako	-1 149	-574
Konserniavustukset	0	1 000
RAHOITUKSEN RAHAVIRTA	6 072	-139
Laskelman mukainen rahavarojen muutos	-85	790
Rahavarat tilikauden alussa	177	967
Rahavarat tilikauden lopussa	92	177
Taseen mukainen rahavarojen muutos	-85	-790

Emoyhtiön tilinpäätöksen liitetiedot

1. TILINPÄÄTÖKSEN LAADINTAPERIAATTEET

Valuuttamääräiset erät

Ulkomaanrahan määräiset tapahtumat kirjataan tapahtumapäivän kurssiin. Tilikauden päättyessä avoimena olevat ulkomaanrahan määräiset saamiset ja velat arvostetaan käyttäen tilinpäätöspäivän kursseja.

Liiketoiminnan muut tuotot

Liiketoiminnan muihin tuottoihin on kirjattu käyttöomaisuuden myyntivoittoa sekä konserniyhtiöiltä saatuja liiketoiminnan muita tuottoja.

Tutkimus- ja kehitysmenot

Tilikaudella ei ole ollut tutkimus- eikä kehitysmenoja.

Eläkkeet

Emoyhtiön henkilöstön eläketurva on hoidettu valtuuttamalla eläkevakuutusyhtiössä. Lakisääteiset eläkemenot on kirjattu kuluksi kertymistilikaudella.

Leasingmaksut

Emoyhtiön tilinpäätöksessä leasingmaksut on kirjattu vuosikuluksi Suomen kirjanpitolainsäädännön mukaan.

Aineettomat hyödykkeet

Aineettomat hyödykkeet sisältävät tietokoneohjelmia. Ne kirjataan alkuperäiseen hankintamenoon vähennettynä suunnitelman mukaisilla poistoilla. Tietokoneohjelmien taloudellinen pitoaika on 5 vuotta.

Aineelliset hyödykkeet

Aineelliset hyödykkeet on kirjattu taseeseen alkuperäiseen hankintamennon vähennettynä suunnitelman mukaisilla poistoilla. Taloudelliset pitoajat rakennuksille ja rakennelmille ovat 35-40 vuotta ja koneille sekä kalustolle 5-25 vuotta.

Tuloverot

Tuloverot on kirjattu Suomen verolainsäädännön mukaan.

1 000 €

1.9.2007-31.8.2008

1.9.2006-31.8.2007

2. LIIKEVAIHTO TOIMIALUEITTAIN JA MARKKINA-ALUEITTAIN

Toimialoiittainen jakauma

Konserniyhtiöiden hallinto

2 424

1 600

Yhteensä

2 424

1 600

Maantieteellinen jakauma

Suomi

2 424

1 600

Yhteensä

2 424

1 600

3. LIIKETOIMINNAN MUUT TUOTOT

Muut

76

144

Yhteensä

76

144

4. LIIKEVOITTO TAI -TAPPIO TOIMIALOITTAIN

Konserniyhtiöiden hallinto

-308

-48

Yhteensä

-308

-48

5. HENKILÖSTÖTIEDOT

Henkilöstön määrä tilikauden aikana keskimäärin

Toimihenkilöt

14

9

Yhteensä

14

9

Henkilöstökulut

Palkat ja palkkiot

798

474

Eläkekulut

162

78

Muut henkilöstösivukulut

60

44

Yhteensä

1 020

595

Johdon palkat ja palkkiot

Toimitusjohtaja

10

10

Hallituksen jäsenet sekä varajäsenet

45

45

Yhteensä

55

55

1 000 €

1.9.2007-31.8.2008

1.9.2006-31.8.2007

6. POISTOT JA ARVONALENNUKSET

Kuluvan käyttöomaisuuden poistojen määrittämiseen on käytetty ennalta laadittua poistosuunnitelmaa. Suunnitelman mukaiset poistot on laskettu käyttöomaisuuden hankintamenoista arvioidun taloudellisen käyttöiän mukaan tasapoistoin.

Käyttöajat

Muut pitkävaikutteiset menot	5-10 v	5-10 v
Rakennukset	35-40 v	35-40 v
Koneet ja kalusto	5-25 v	5-25 v
Poistot aineellisista ja aineettomista hyödykkeistä	52	49
Yhteensä	52	49

7. LIIKETOIMINNAN MUUT KULUT

Vuokrat	479	144
Vapaaehtoiset henkilösivukulut	13	17
Muut kulut	1 243	986
Yhteensä	1 735	1 147

8. RAHOITUSTUOTOT JA -KULUT**Tuotot pysyvien vastaavien sijoituksista**

Saman konsernin yrityksiltä	150	105
Muilta	1	2
Yhteensä	151	107

Muut korko- ja rahoitustuotot

Saman konsernin yrityksiltä	142	7
Muilta	17	12
Yhteensä	159	18

Rahoitustuotot yhteensä

310 125

Korkokulut ja muut rahoituskulut

Saman konsernin yrityksille	68	77
Muille	105	0
Yhteensä	173	77

Rahoitustuotot ja -kulut yhteensä

137 48

9. SATUNNAISET ERÄT

Satunnaiset tuotot/konserniavustus	0	1 000
Yhteensä	0	1 000

10. TULOVEROT

Tuloverot varsinaisesta toiminnasta	0	-46
Tuloverot satunnaisista eristä	0	260
Yhteensä	0	214

Emoyhtiön tilinpäätöksen liitetiedot

1 000 €	31.8.2008	31.8.2007
13. VAIHTUVAT VASTAAVAT		
Lyhytaikaiset saamiset ulkopuolisilta		
Siirtosaamiset	368	44
Yhteensä	368	44
Lyhytaikaiset saamiset samaan konserniin kuuluilta yrityksiltä		
Myyntisaamiset	0	273
Lainasaamiset	715	715
Muut saamiset	6 635	810
Siirtosaamiset	14	4
Yhteensä	7 364	1 802
Lyhytaikaiset saamiset yhteensä	7 732	1 846
Siirtosaamisiin sisältyvät olennaiset erät:		
Jaksotetut henkilöstökulut	95	26
Jaksotetut verot	233	0
Muut siirtosaamiset	40	18
Muut siirtosaamiset, konserni	14	4
Siirtosaamiset yhteensä	382	48
14. OMA PÄÄOMA		
Osakepääoma tilikauden alussa	2 872	2 872
Osakepääoma tilikauden lopussa	2 872	2 872
Vararahasto tilikauden alussa	2 228	2 228
Vararahasto tilikauden lopussa	2 228	2 228
Voitto edellisiltä tilikausilta tilikauden alussa	4 881	4 669
Osingonjako	-1 149	-574
Voitto edellisiltä tilikausilta tilikauden lopussa	3 732	4 094
Tilikauden voitto/tappio	-176	786
Oma pääoma yhteensä	8 656	9 981
Laskelma jakokelpoisista voittovaroista		
Voitto edellisiltä tilikausilta	3 732	4 094
Tilikauden voitto	-176	786
Jakokelpoiset varat yhteensä	3 555	4 881
Osakepääoman jakautuminen lajeittain	kpl	euroa
A-osakkeet (1 ääni/osake)	1 452 751	1 452 751,00
K-osakkeet (20 ääntä/osake)	1 419 551	1 419 551,00
Yhteensä	2 872 302	2 872 302,00
15. TILINPÄÄTÖSSIIRTOJEN KERTYMÄ		
Kertynyt poistoero koneista ja kalustosta	5	0
Yhteensä	5	0
16. PITKÄAIKAINEN VIERAS PÄÄOMA		
Pitkäaikaiset velat ulkopuolisille		
Lainat rahoituslaitoksilta	2 727	0
Yhteensä	2 727	0

1 000 €

31.8.2008

31.8.2007

17. LYHYTAIKAINEN VIERAS PÄÄOMA

Lyhytaikaiset velat ulkopuolisille

Lainat rahoituslaitoksilta	4 273	0
Ostovelat	29	42
Muut velat	147	104
Siirtovelat	246	194
Yhteensä	4 696	340

Lyhytaikaiset velat samaan konserniin kuuluville yrityksille

Ostovelat	0	12
Muut velat	961	740
Yhteensä	961	753

Lyhytaikainen vieras pääoma yhteensä**5 656** **1 093****Siirtovelkoihin sisältyvät olennaiset erät:**

Jaksotetut henkilöstökulut	203	55
Jaksotetut korkovelat	14	0
Jaksotetut verovelat	0	139
Muut siirtovelat	29	0
Siirtovelat yhteensä	246	194

18. VASTUUSITOUMUKSET JA MUUT VASTUUT

Leasingsopimuksista maksamatta olevat määrät

Tilikaudella 2008-2009 maksettavat	1 020	83
Myöhemmin maksettavat	2 288	270
Yhteensä	3 307	353

Samaan konserniin kuuluvien yritysten puolesta annetut vastuusitoumukset

Asiakkaalle annetut takaukset	38	452
Pankkitakauslimiittien vakuudeksi annetut takaukset	31 000	24 000
Lainojen vakuudeksi annetut takaukset	1 300	1 300
Yhteensä	32 338	25 752

Hallituksen ehdotus


Emoyhtiön voitonjakokelpoiset varat ovat 3.555.313,93 euroa, josta tilikauden tappio oli 176.360,06 euroa.

Hallitus esittää yhtiökokoukselle, että osinkoa jaetaan 0,10 euroa osaketta kohden eli yhteensä 287.230,20 euroa. Jäljelle jäävät voittovarot ehdotetaan jätettäväksi voittovarojen tilille.

Lahdessa 13. päivänä marraskuuta 2008



Seppo Jaatinen
Hallituksen puheenjohtaja



Martti Unkuri



Antti Vaahto
Toimitusjohtaja



Mikko Vaahto

Tilintarkastuskertomus

Vahto Group Plc Oyj:n yhtiökokoukselle

Olemme tarkastaneet Vahto Group Plc Oyj:n kirjanpidon, tilinpäätöksen, toimintakertomuksen ja hallinnon tilikaudelta 1.9.2007 – 31.8.2008. Tilinpäätös sisältää konsernin taseen, tuloslaskelman, rahavirtalaskelman, laskelman oman pääoman muutoksista ja liitetiedot sekä emoyhtiön taseen, tuloslaskelman, rahoituslaskelman ja liitetiedot.

Hallituksen ja toimitusjohtajan vastuu

Hallitus ja toimitusjohtaja vastaavat tilinpäätöksen ja toimintakertomuksen laatimisesta ja siitä, että konsernitilinpäätös antaa oikeat ja riittävät tiedot EU:ssa käyttöön hyväksytyjen kansainvälisten tilinpäätösstandardien (IFRS) mukaisesti ja että tilinpäätös ja toimintakertomus antavat oikeat ja riittävät tiedot Suomessa voimassa olevien tilinpäätöksen ja toimintakertomuksen laatimista koskevien säännösten ja määräysten mukaisesti. Hallitus vastaa kirjanpidon ja varainhoidon valvonnan asianmukaisesta järjestämisestä ja toimitusjohtaja siitä, että kirjanpito on lain mukainen ja että varainhoito on luotettavalla tavalla järjestetty.

Tilintarkastajan velvollisuudet

Tilintarkastajan tulee suorittaa tilintarkastus Suomessa noudatettavan hyvän tilintarkastustavan mukaisesti ja sen perusteella antaa lausunto tilinpäätöksestä, konsernitilinpäätöksestä ja toiminta-

kertomuksesta. Hyvä tilintarkastustapa edellyttää ammattieettisten periaatteiden noudattamista ja tilintarkastuksen suunnittelua ja suorittamista siten, että saadaan kohtuullinen varmuus siitä, että tilinpäätöksessä tai toimintakertomuksessa ei ole olennaisia virheellisyksiä ja että emoyhtiön hallituksen jäsenet ja toimitusjohtaja ovat toimineet osakeyhtiölain mukaisesti.

Tilintarkastustoimenpiteillä tulisi varmistua tilinpäätöksen ja toimintakertomuksen lukujen ja muiden tietojen oikeellisuudesta. Toimenpiteiden valinta perustuu tilintarkastajan harkintaan ja arvioihin riskeistä, että tilinpäätöksessä on väärinkäytöksestä tai virheestä johtuva olennainen virheellisyys. Tarvittavia tarkastustoimenpiteitä suunniteltaessa arvioidaan myös tilinpäätöksen laadintaan ja esittämiseen liittyvää sisäistä valvontaa. Lisäksi arvioidaan tilinpäätöksen ja toimintakertomuksen yleistä esittämistapaa, tilinpäätöksen laatimisperiaatteita sekä johdon tilinpäätöksen laadinnassa soveltamia arvioita.

Tilintarkastus on toteutettu Suomessa noudatettavan hyvän tilintarkastustavan mukaisesti. Käsitksemme mukaan olemme suorittaneet tarpeellisen määrän tarkoitukseen soveltuvia tarkastustoimenpiteitä lausuntoamme varten.

Lausunto konsernitilinpäätöksestä

Lausuntonamme esitämme, että konsernitilinpäätös antaa EU:ssa käyttöön hyväksytyjen kansainvälisten tilinpäätösstandardien (IFRS) mukaisesti oikeat ja riittävät tiedot konsernin taloudellisesta asemasta sekä sen toiminnan tuloksesta ja rahavirroista.

Lausunto tilinpäätöksestä ja toimintakertomuksesta

Lausuntonamme esitämme, että tilinpäätös ja toimintakertomus antavat Suomessa voimassa olevien tilinpäätöksen ja toimintakertomuksen laatimista koskevien säännösten ja määräysten mukaisesti oikeat ja riittävät tiedot konsernin sekä emoyhtiön toiminnan tuloksesta ja taloudellisesta asemasta. Toimintakertomuksen ja tilinpäätöksen tiedot ovat ristiriidattomia.

Lahdessa, 18. päivänä marraskuuta 2008

Ernst & Young Oy
KHT-yhteisö

Pauli Hirviniemi
KHT



www.vaahtogroup.fi